

Teileliste und Naeheinrichtungen
Parts List and Sewing Equipment

745 - 34 - 1/3

DÜRKOPP ADLER AG

Postfach 17 03 51, D-33703 Bielefeld • Potsdamer Str. 190, D-33719 Bielefeld
Telefon +49 (0) 5 21/ 9 25-00 • Telefax +49 (0) 5 21/ 9 25 24 35 • www.duerkopp-adler.com

Ausgabe / Edition: 10/2011	Änderungsindex Rev. index: 03.0	Printed in Federal Republic of Germany	Teile-Nr./Part.-No.: 0791 745803
--------------------------------------	---	--	--

745-34-1/3

Inhaltsverzeichnis	Tafel / Table	Table of contents
Einbaunaehmaschine	1 - 17	Insert sewing machine
Naehantrieb	18	Sewing motor
Gestell	19	Stand
Vakuumplatte	20, 21	Vacuum plate
Hoeohenverst. Pedal	22	Pedal for height adjustment
Hauben	23	Cover
Transport- und Antriebsteile	24 - 27	Feeding and drive parts
Klammerschnellverstellung	28	Rapid clamp adjustment
Zufuehreinrichtung	29 - 43	Feeding device
Wendeeinrichtung	44, 45	Turning device
Messerboock	46 - 49	Knife bracket
Paspelschneider	50, 51	Pipe slitting
Auflage	52	Support
Klammer "K12"	53, 54	Clamp "K12"
Klammer "K13"	55, 56	Clamp "K13"
Klammer "K16"	57, 58	Clamp "K16"
Klammer "K5"	59, 60	Clamp "K5"
Klammer "K22"	61 - 65	Clamp "K22"
Faltstempel	66 - 85	Folder
Greiffaltstempel	76 - 83	Catch folder
Stapler	86, 87	Stacker
Ausroller	88	Smoother
Naehleuchte	89, 90	Sewing lamp
Tischverbreiterung	91, 92	Table extension
Buendelklemme	93	Bundle clamp
Ausstreifer	94	Smoother
Niederhalter	95	Holder
Bundklemme	96	Bundle clamp
Bandzufuehrung	97 - 99	Tape feeder
Vakuumgeblaese	100	Vacuum unit
Formanschlag	104	Loading device

Alle Rechte vorbehalten.

Eigentum der Dürkopp Adler AG und urheberrechtlich geschützt. Jede, auch auszugsweise Wiederverwendung dieser Inhalte ist ohne vorheriges schriftliches Einverständnis der Dürkopp Adler AG verboten.

All rights reserved.

Property of Dürkopp Adler AG and copyrighted. Reproduction or publication of the content in any manner, even in extracts, without prior written permission of Dürkopp Adler AG, is prohibited.

Copyright © Dürkopp Adler AG - 2011

Teileliste und Naeheinrichtungen
Parts List and Sewing Equipment

745-34-1/3

Inhaltsverzeichnis	Tafel / Table	Table of contents
Reissverschlusszufuehrung	102, 103	Zipper feeder
Teilesatz fuer Taschenbeutel ueber Patte	104, 105	Set of parts pocket bag over flap
Taschenbeutelklemme	106	Pocket bag clamp
Wartungseinheit	107	Maintenance unit (air service unit)
Bedienfeld, Ablagen	108, 109	Control panel, Support plate
Spuler	110	Winder
Beipack	111	Accessories
Naeheinrichtungen		Sewing equipment
Plaene		Plans

Ersatzteile:

Verletzungsgefahr durch falsche Ersatzteile!

Falsche oder fehlerhafte Ersatzteile können zu Beschädigungen, Fehlfunktionen oder Totalausfall führen, sowie die Sicherheit beeinträchtigen.

Deshalb:

Originalersatzteile des Herstellers verwenden!

Ersatzteile über autorisierte Händler oder direkt beim Hersteller beschaffen.

Spare Parts:

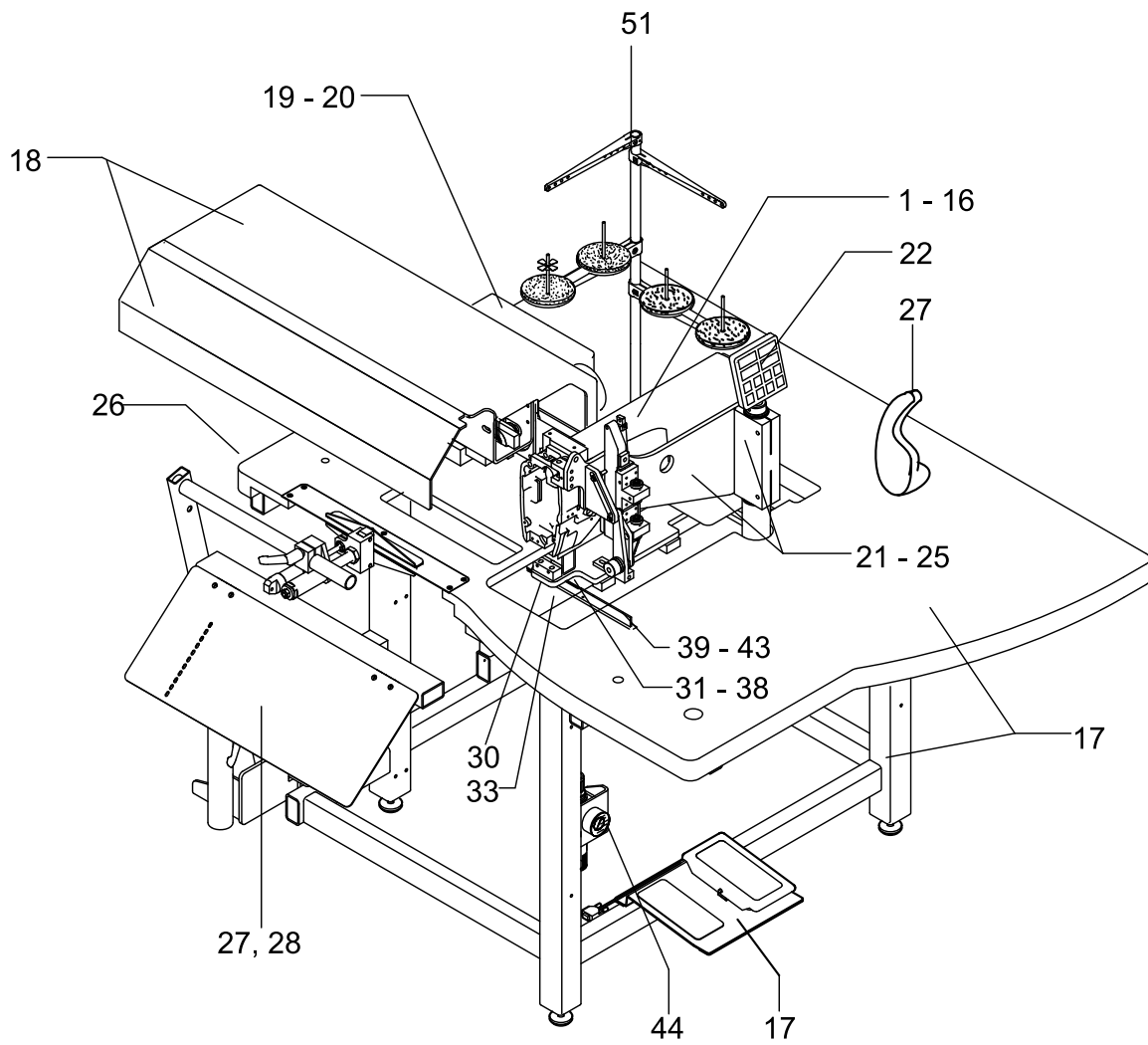
Risk of injury due to wrong spare parts!

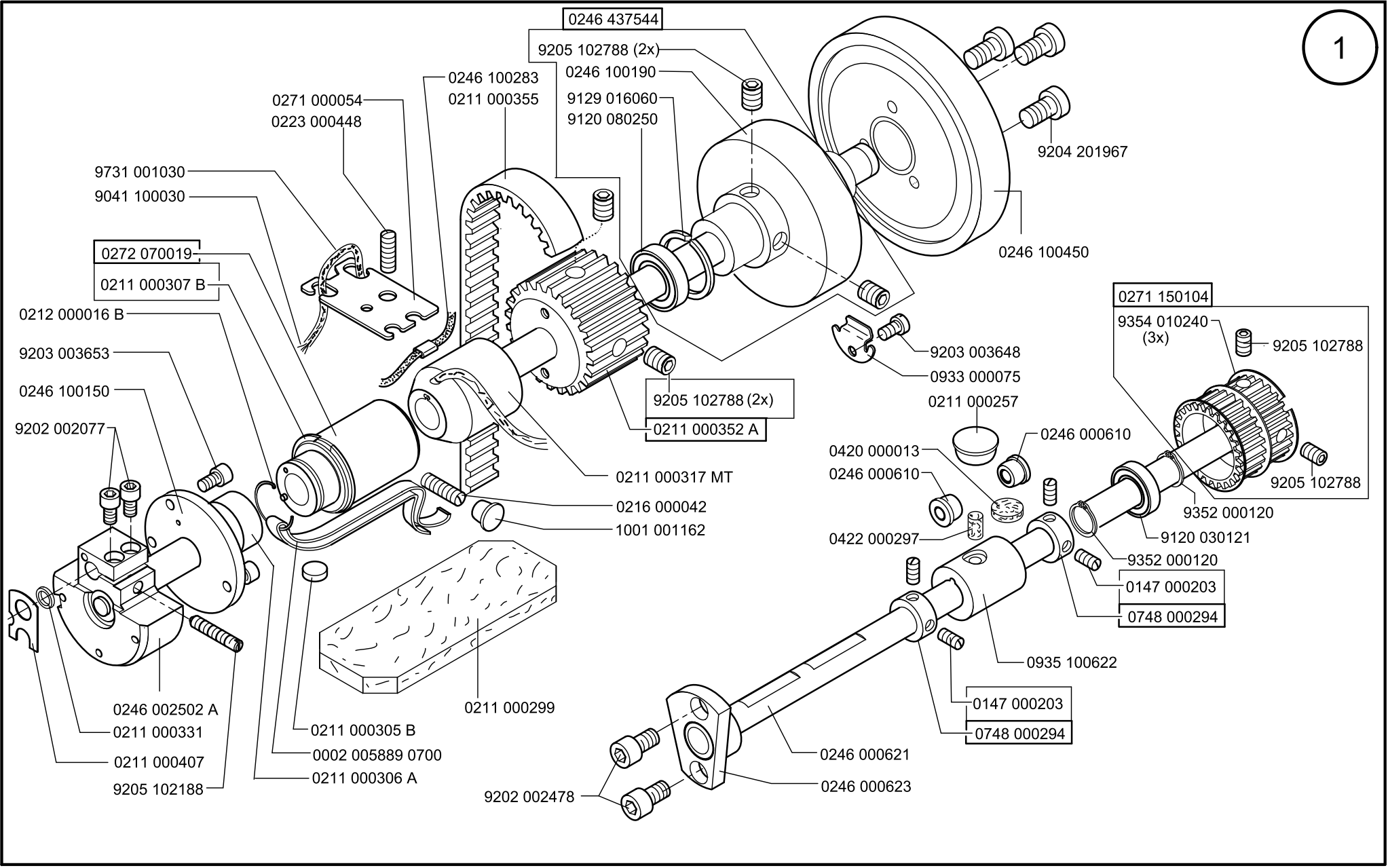
Wrong or inadequate spare parts can ultimately damage, or lead to malfunctions of your machine and in worst case lead to personal injury.

Therefore:

Use only original spare parts!

Purchase your spare parts from our authorized dealer or directly from the manufacturer.

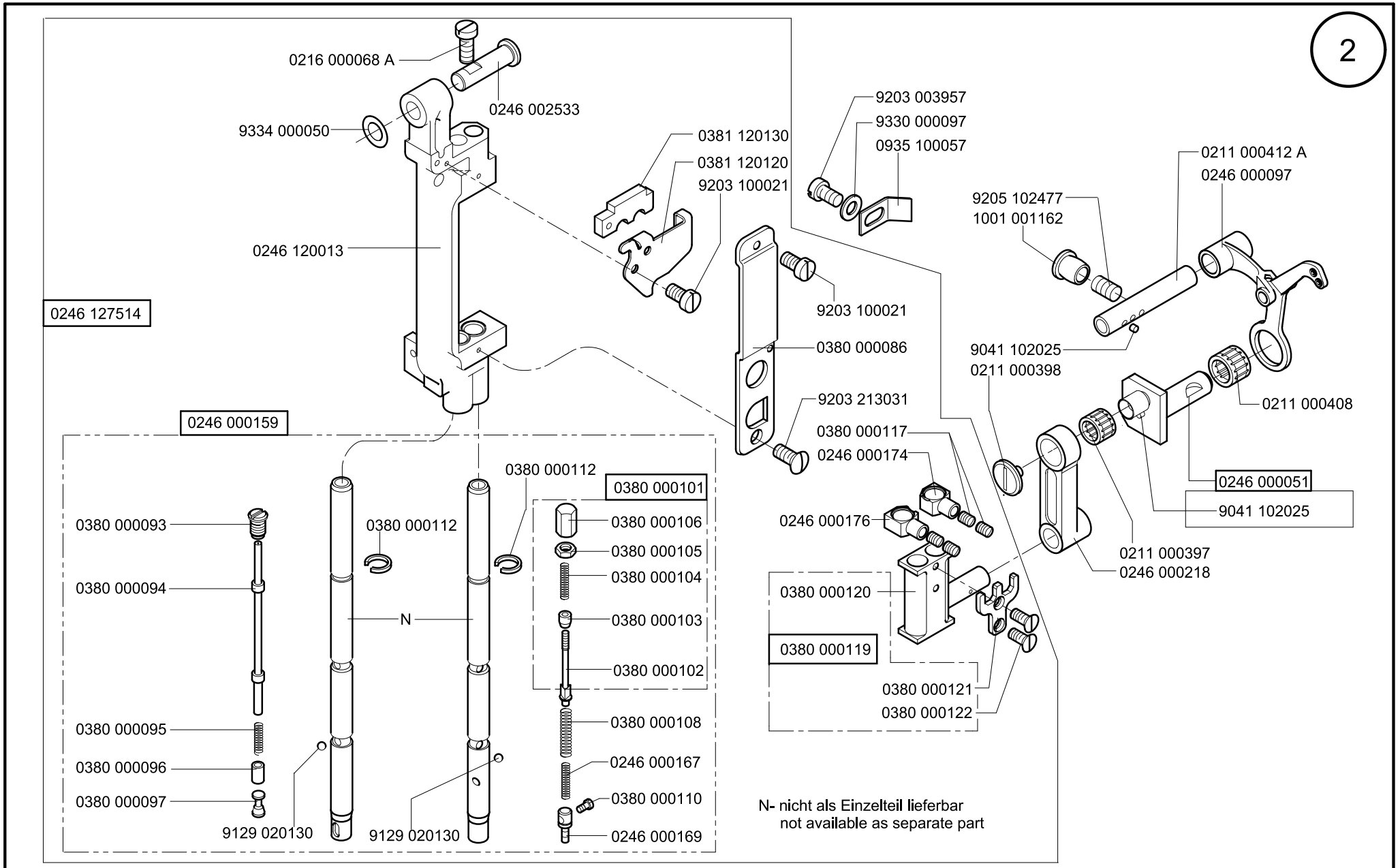


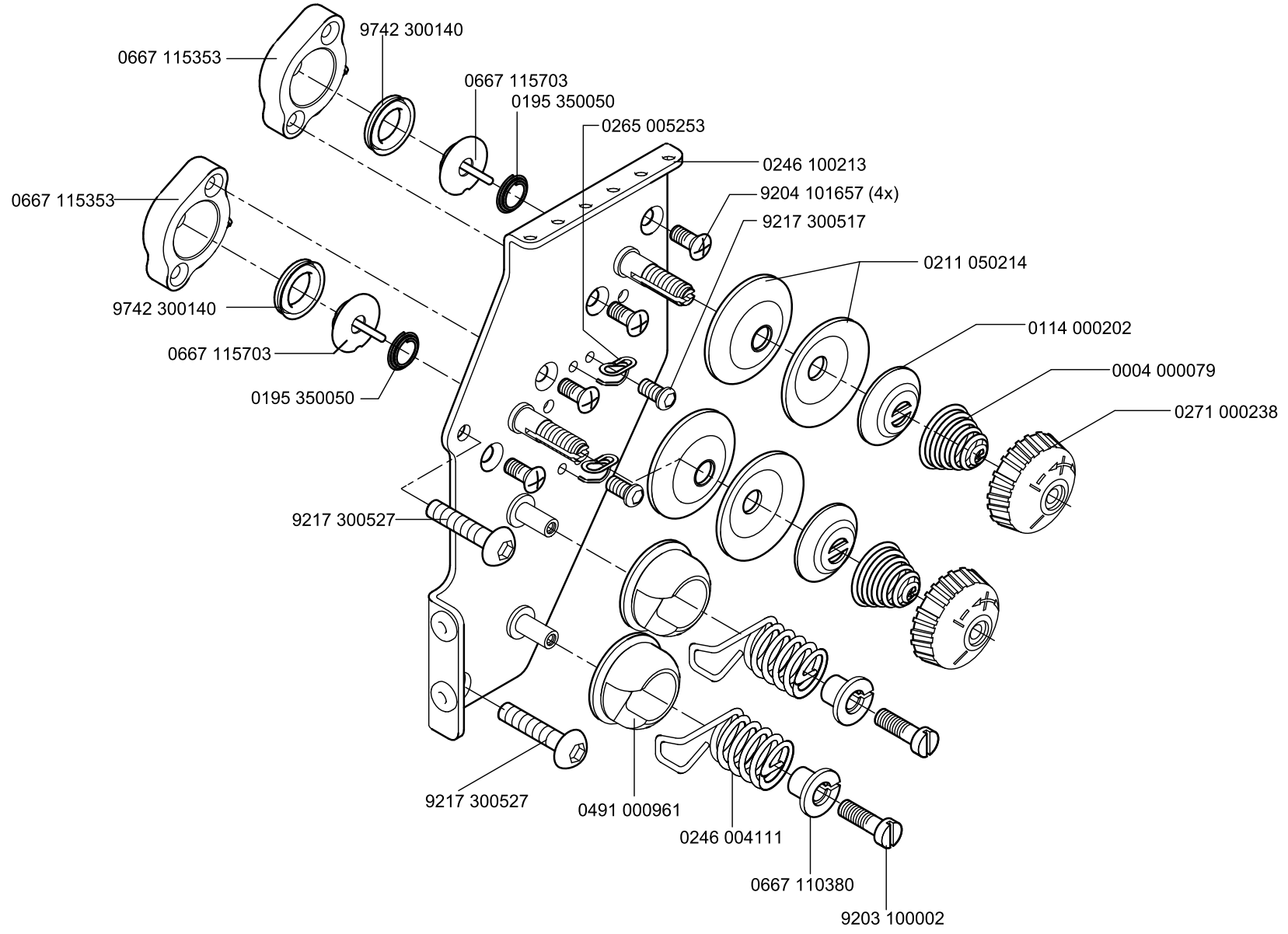


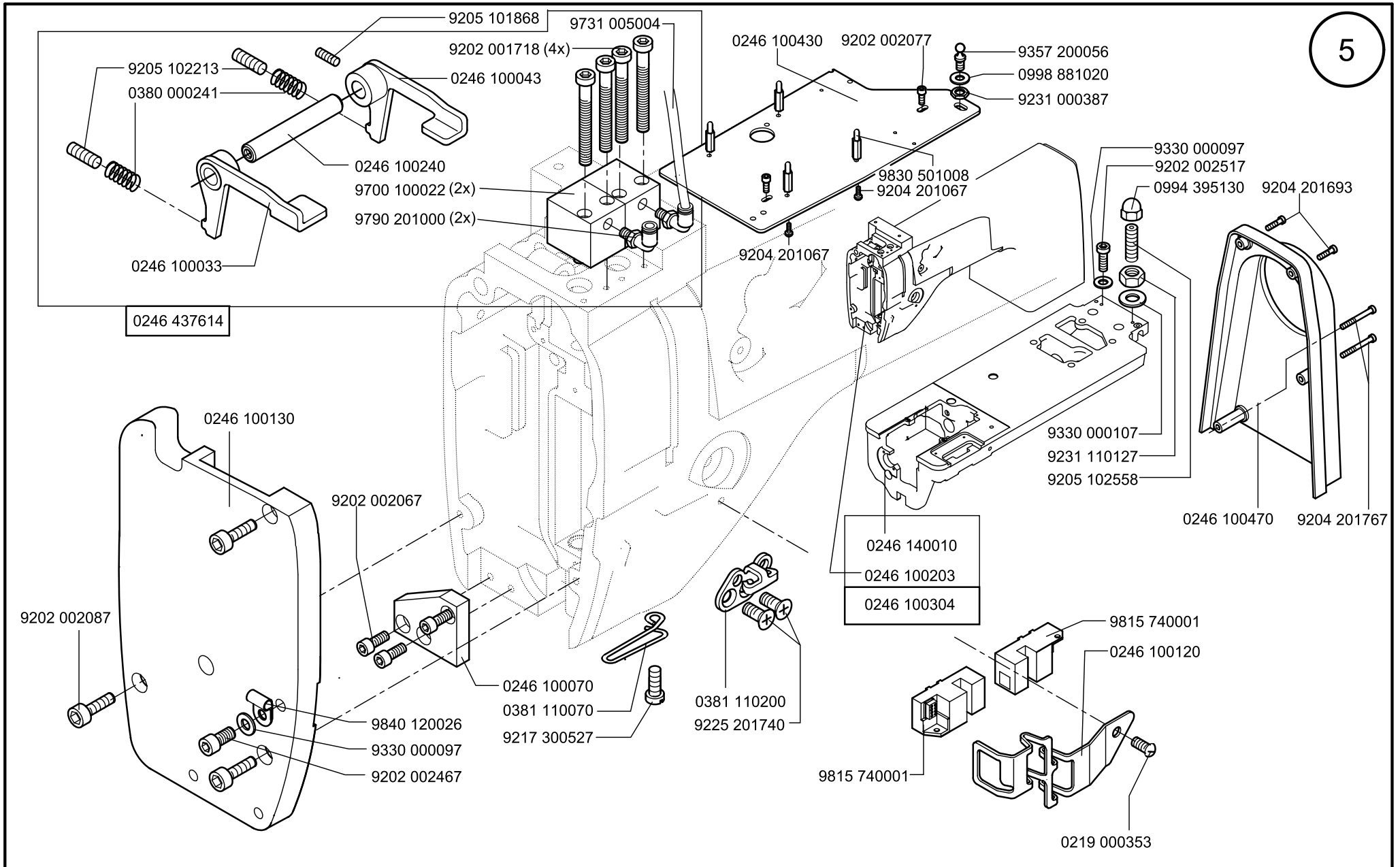
Scale 50 %

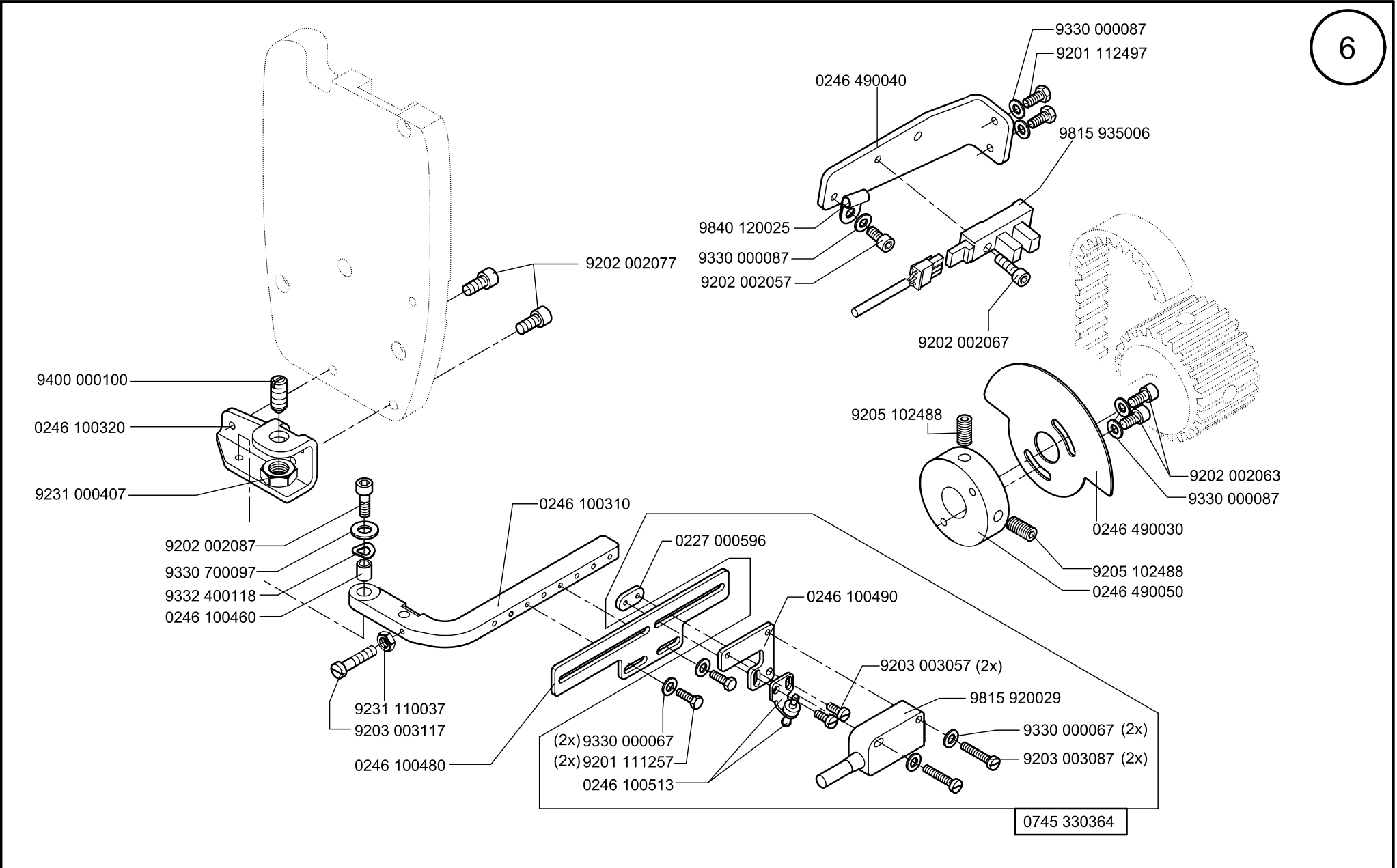
CI. 745-34-1 ; -3

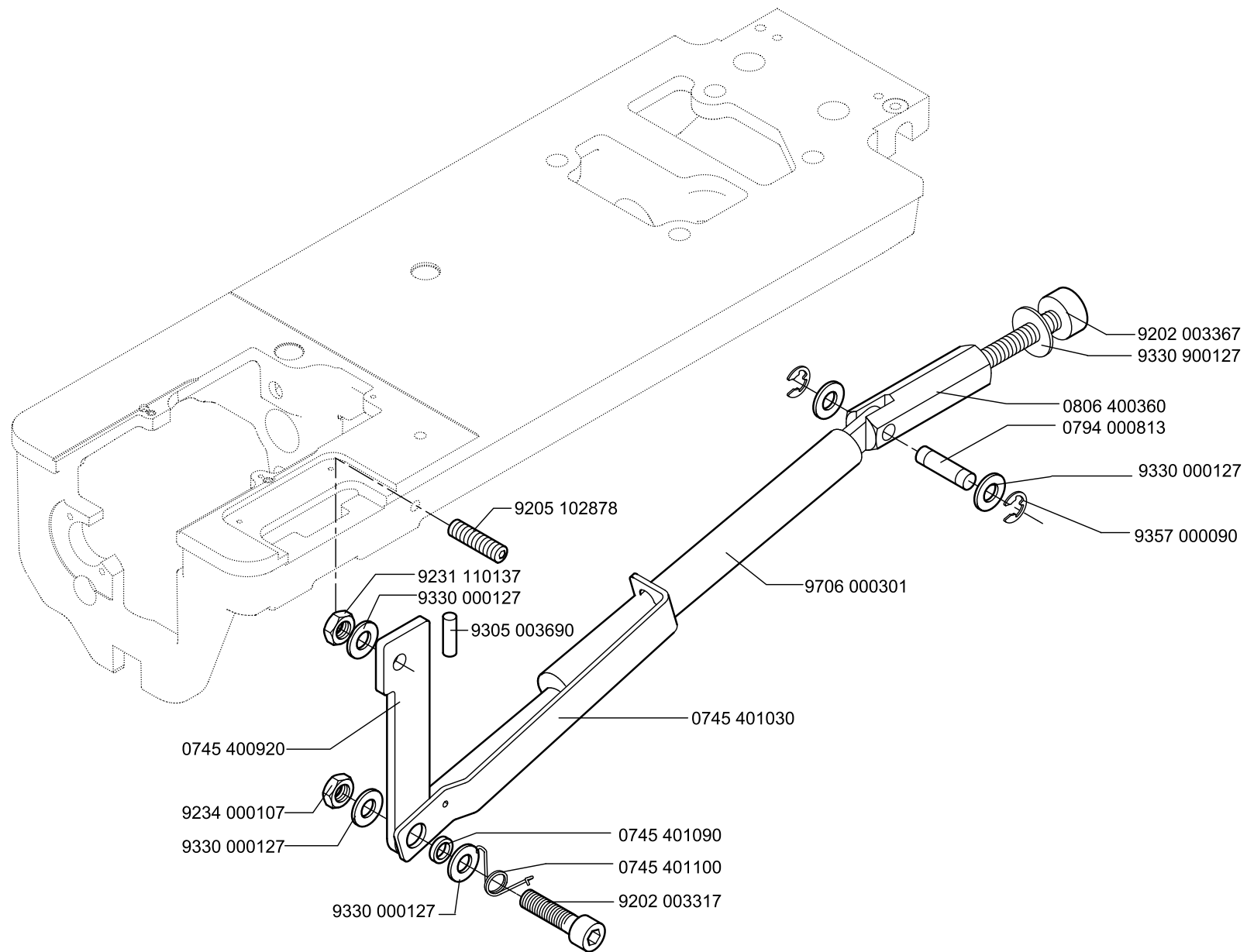
Ausgabe/Edition 06.2011

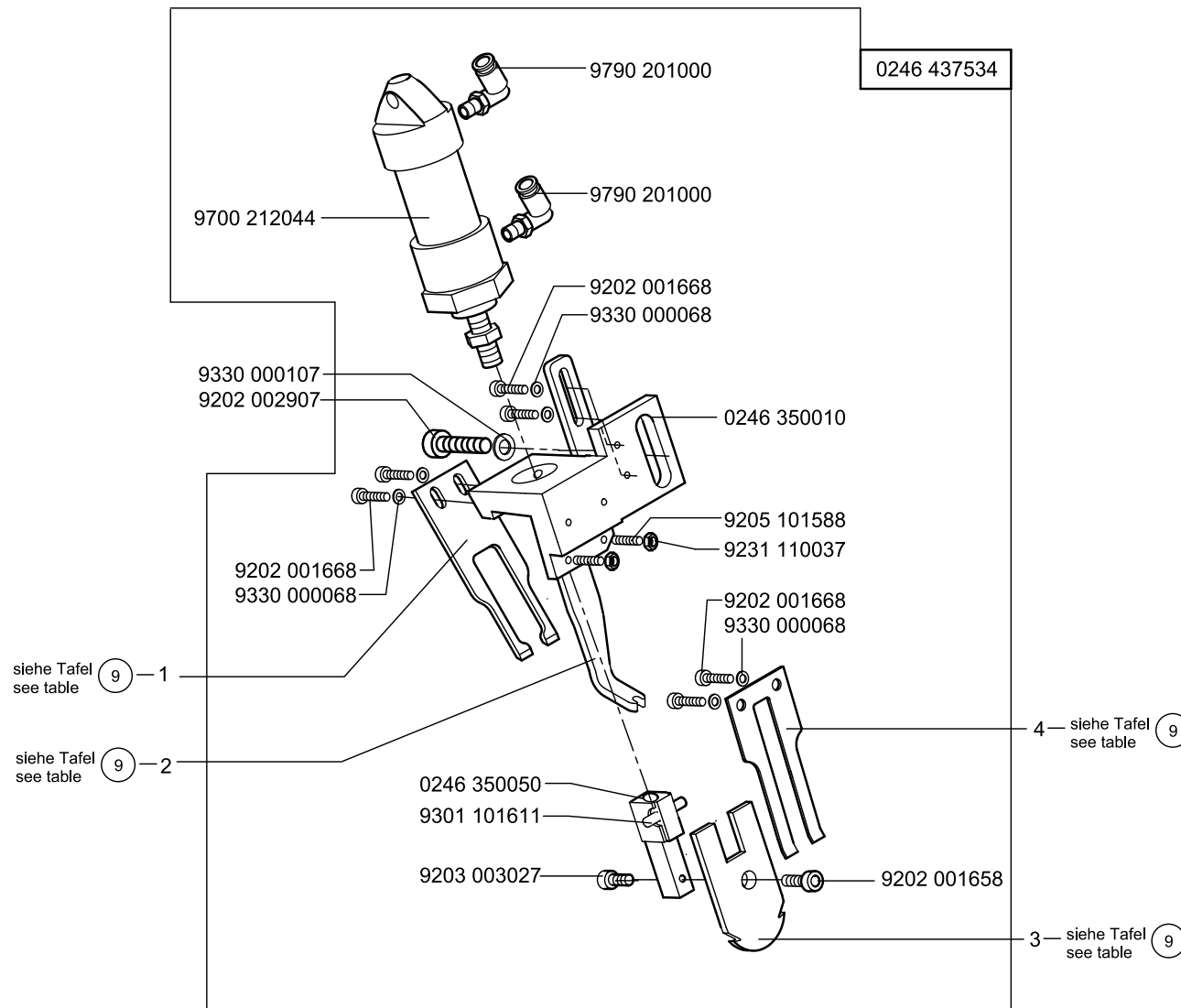




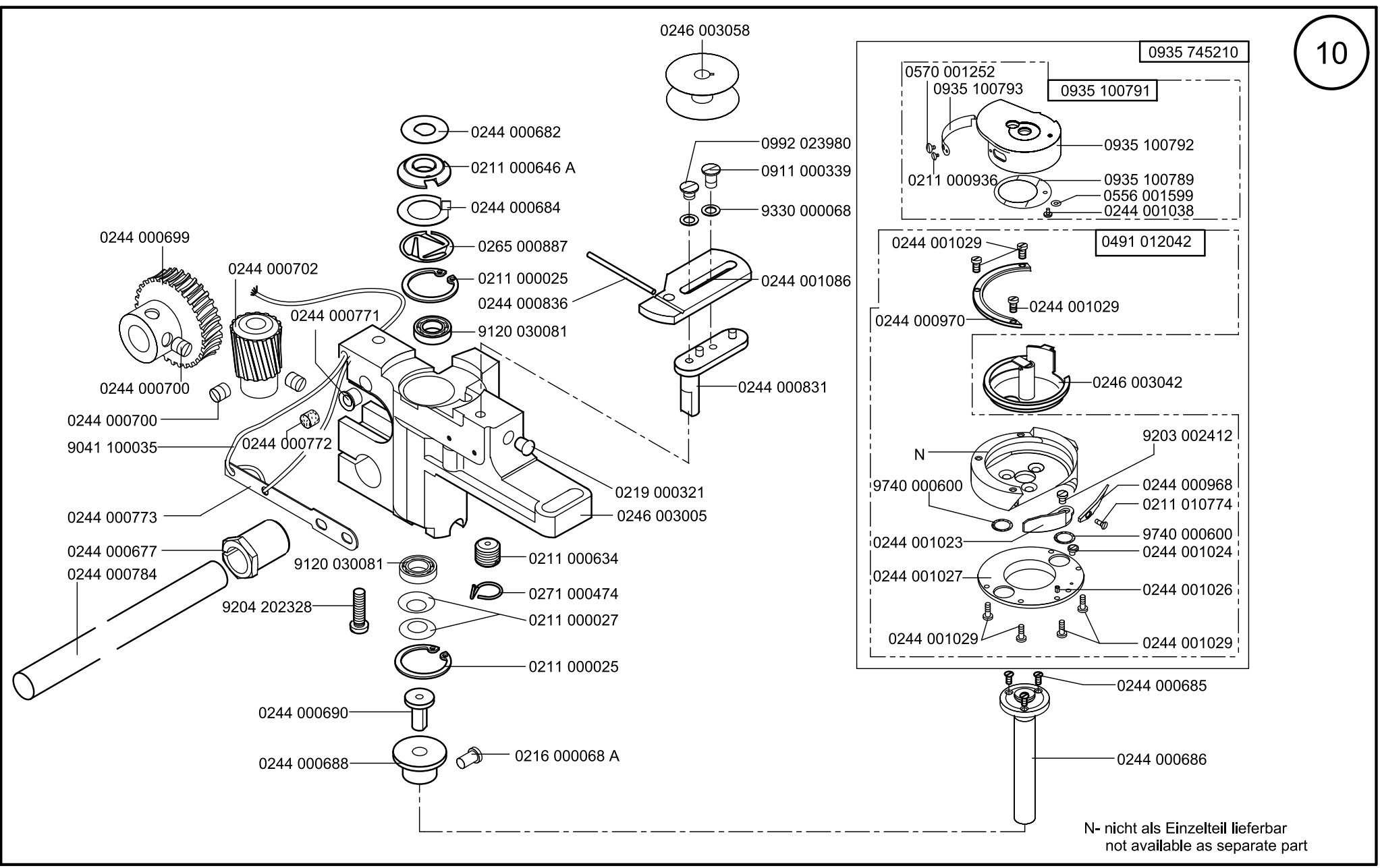








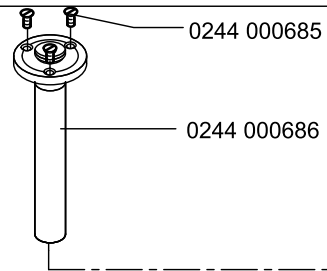
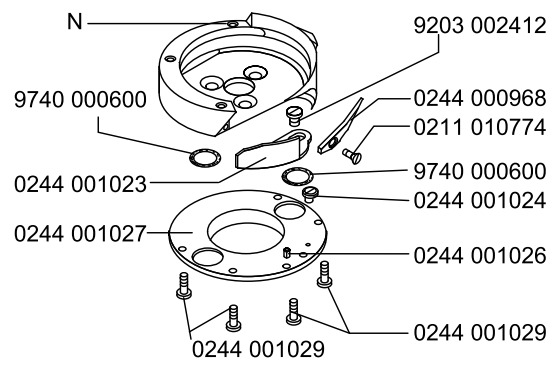
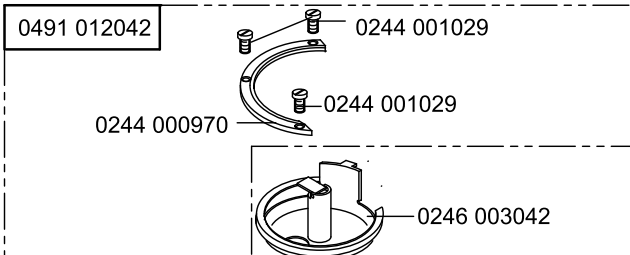
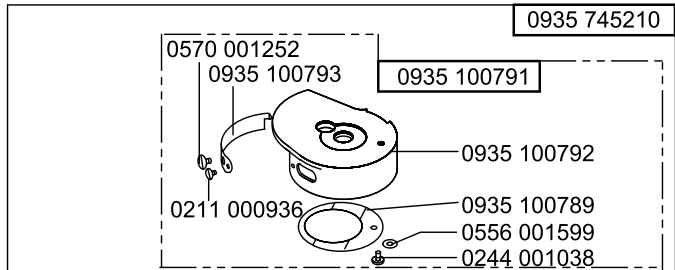
NA..	pos. 1 Gegenmesser Counter knife	pos. 2 Messerschutz Knife protection	pos. 3 Messer (beweglich) Knife articulated	pos. 4 Federblech Spring plate				
8	0246 350220	0246 350020	0246 350230	0246 350210				
10	0246 350040	0246 350020	0246 350060	0246 350030				
12	0246 350040	0246 350020	0246 350060	0246 350030				
14	0246 350090	0246 350070	0246 350100	0246 350080				
16	0246 350090	0246 350070	0246 350100	0246 350080				
18	0246 350130	0246 350110	0246 350140	0246 350120				
20	0246 350130	0246 350110	0246 350140	0246 350120				
22	0246 350190	0246 350170	0246 350150	0246 350180				
24	0246 350190	0246 350170	0246 350200	0246 350180				
26	0246 350190	0246 350170	0246 350200	0246 350180				
28	0246 350190	0246 350170	0246 350200	0246 350180				
30	0246 350190	0246 350170	0246 350200	0246 350180				



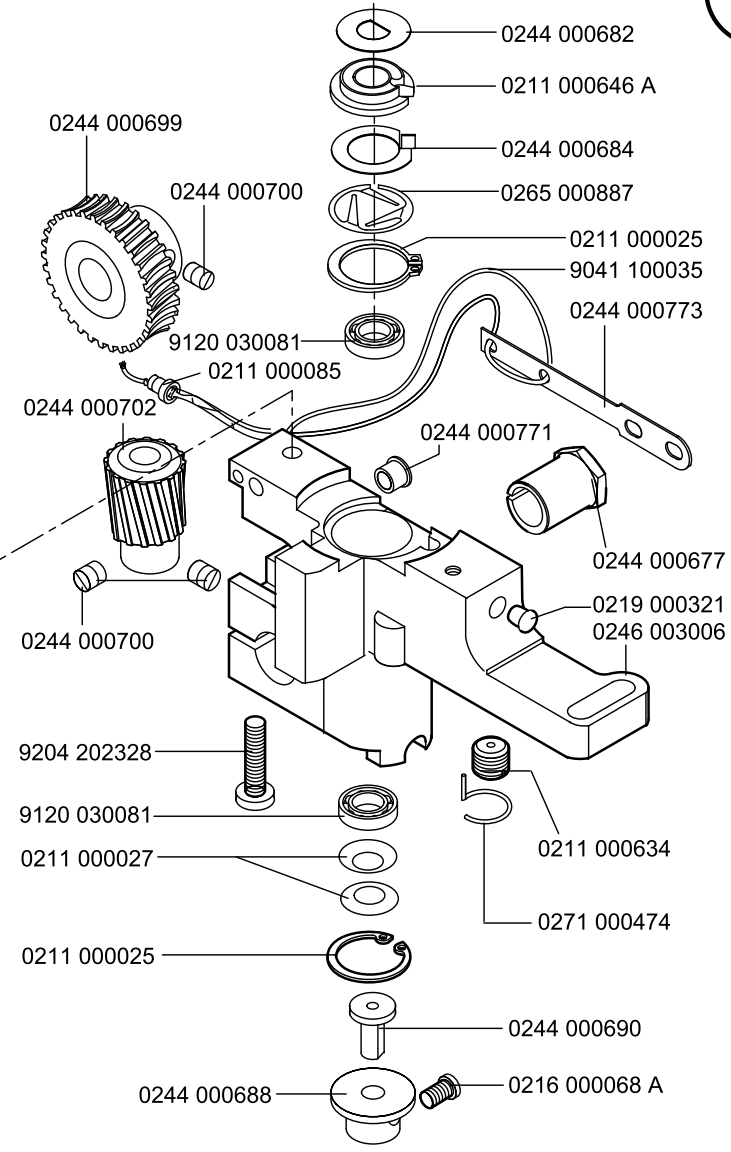
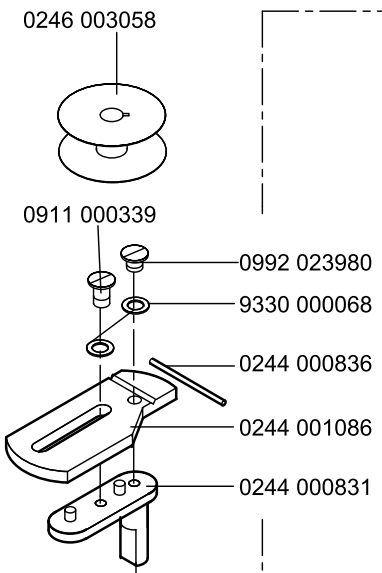
Scale 50 %

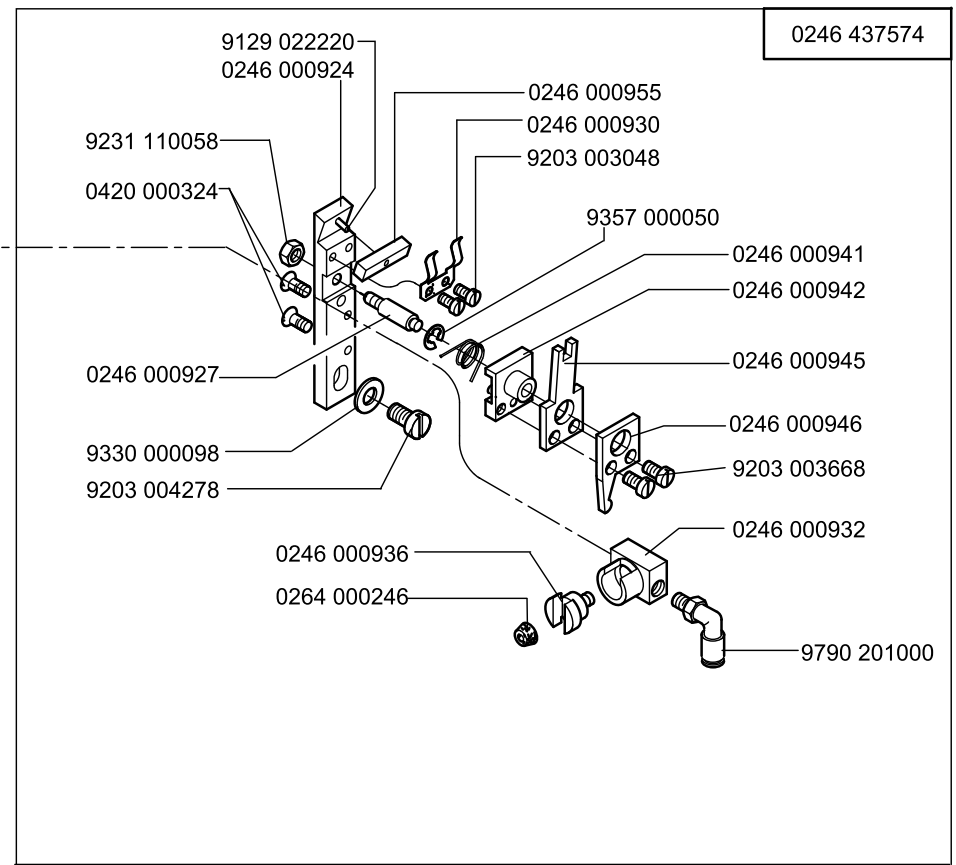
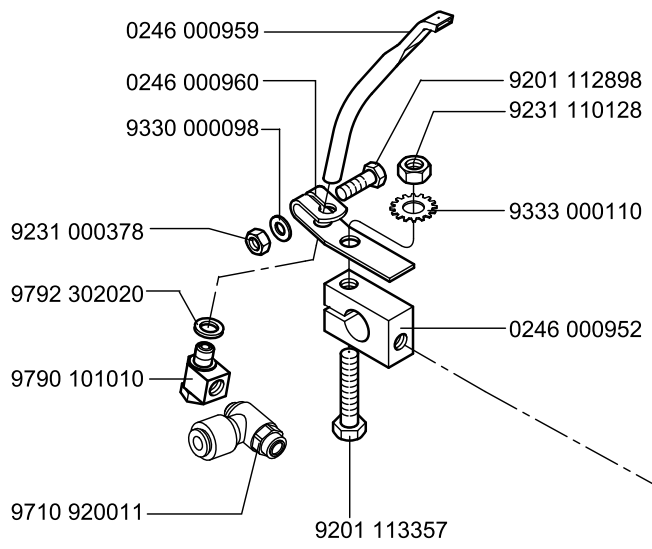
Cl. 745-34-1;-3

Ausgabe/Edition 06.2011

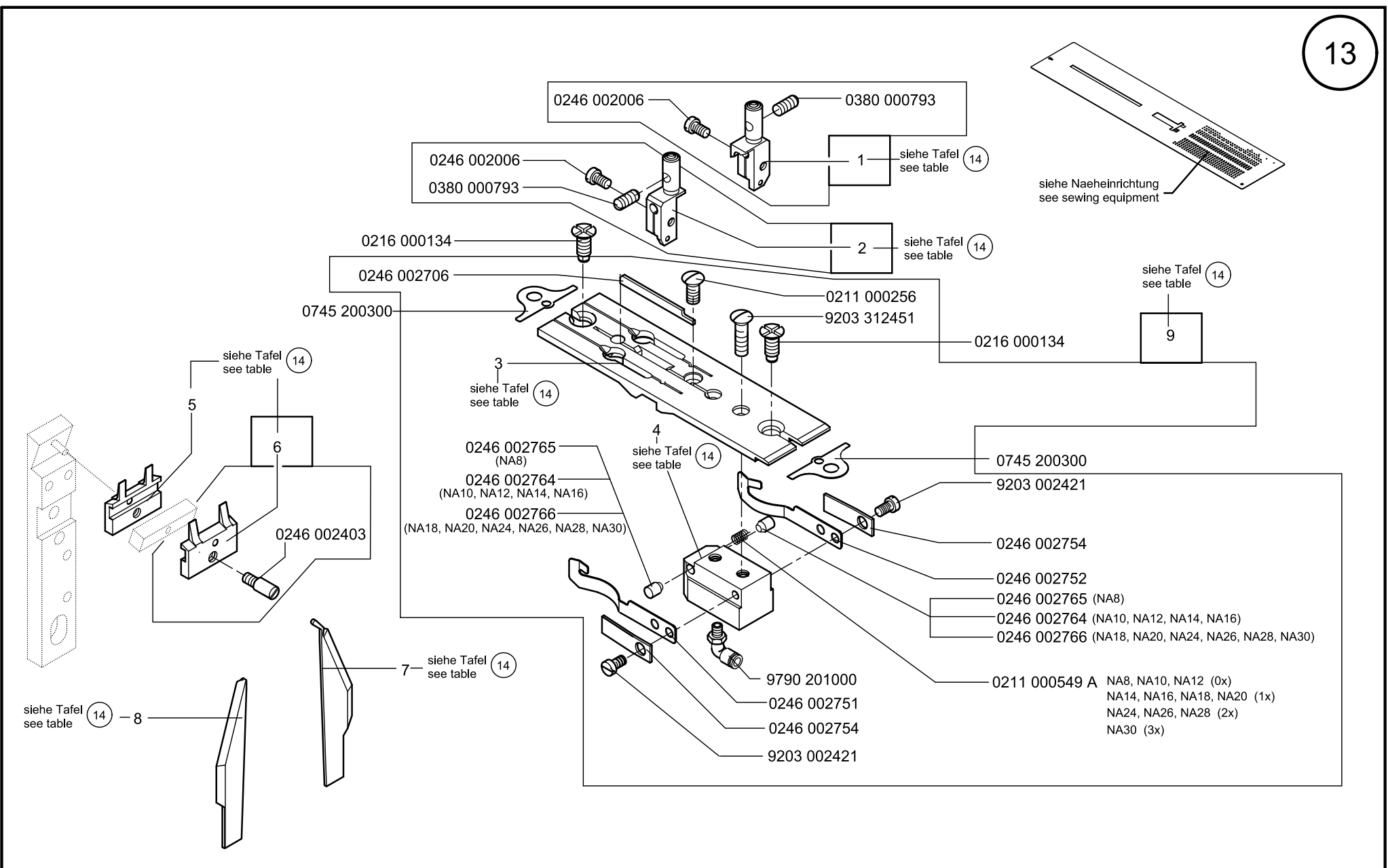


N- nicht als Einzelteil lieferbar
not available as separate part





0246 437574



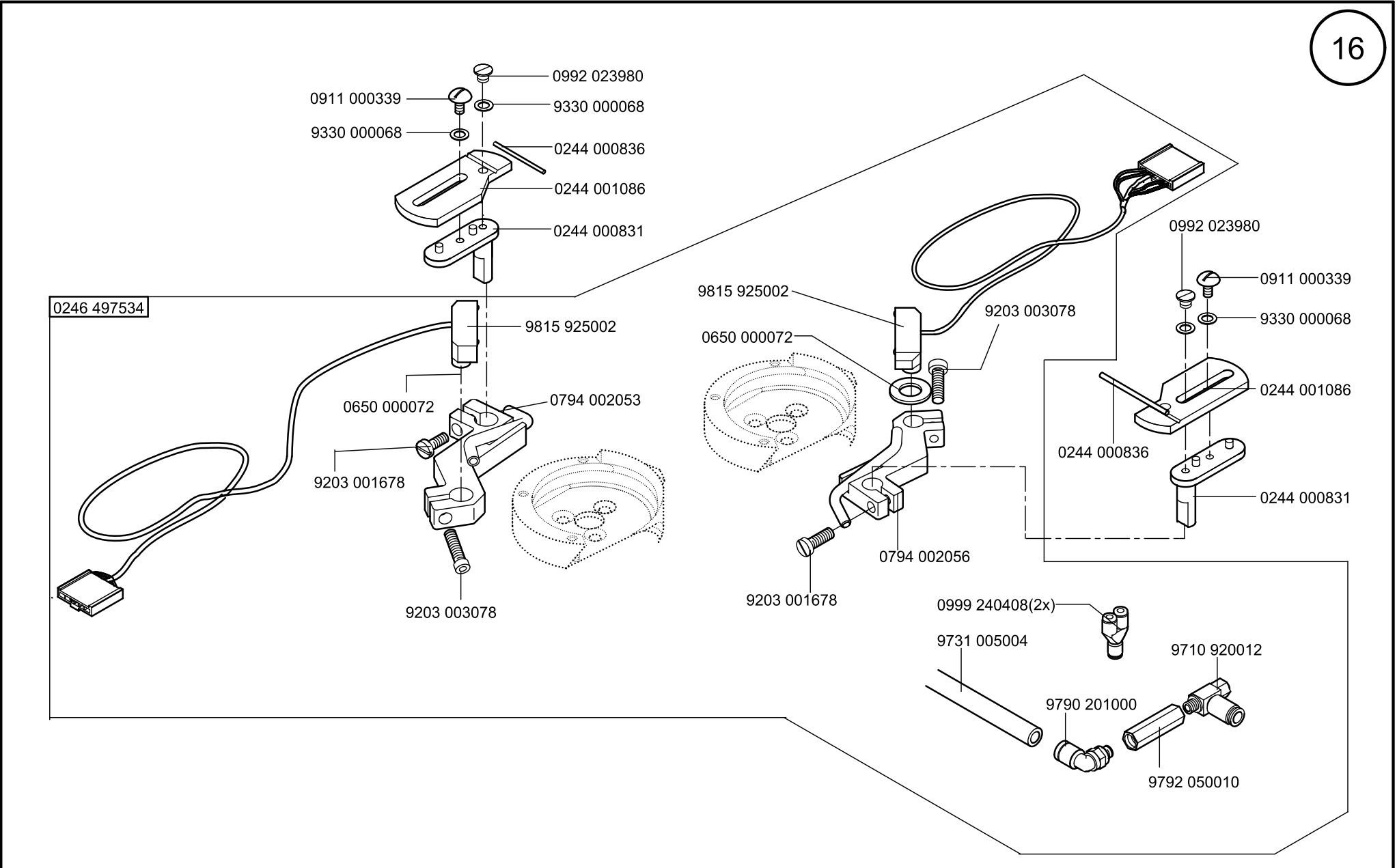
Scale 30 %

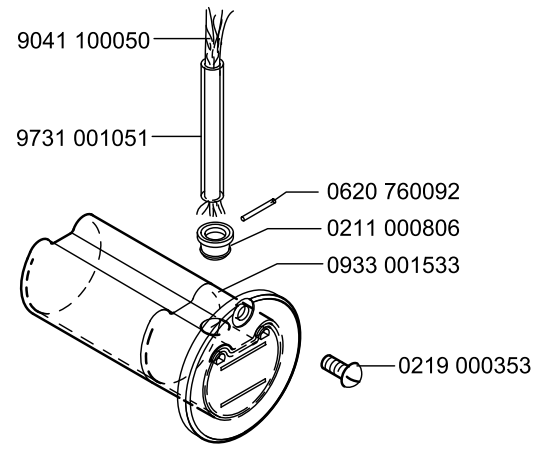
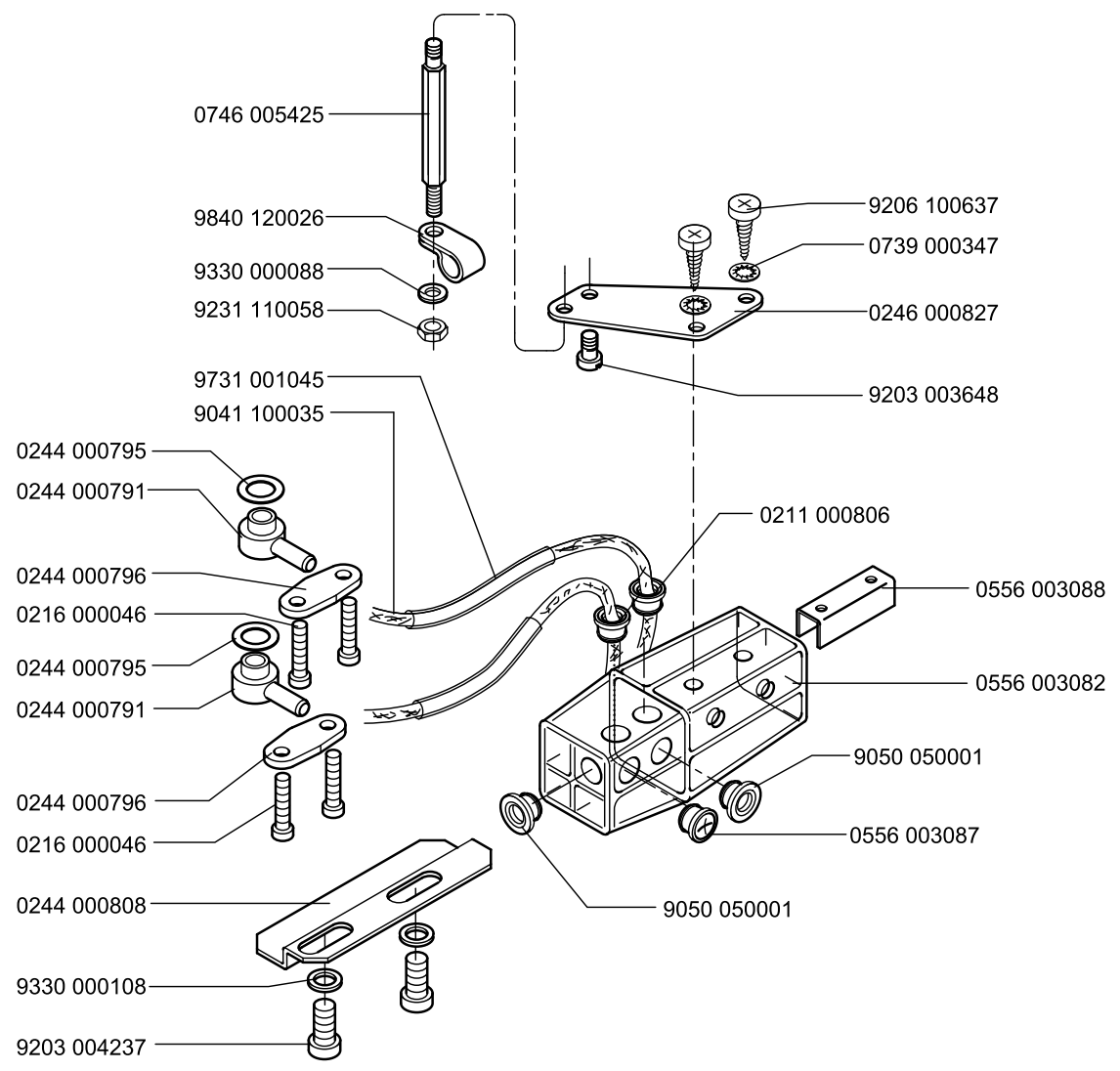
Cl. 745-34-1;-3

Ausgabe/Edition 06.2011

NA..	pos. 1 Nadelhalter rechts Needle holder. right	pos. 2 Nadelhalter links Needle holder, left	pos. 3 Stichplatte Throat plate	pos. 4 Halter Holder	pos. 5 Gegenmesser Counter-knife	pos. 6 Messer V Knife cpl.	pos. 7 Eckmesser rechts Corner knife, right	pos. 8 Eckmesser links Corner knife, left	pos. 9 Stichplatte KPL. Throat plate cpl.
8	0246 002011	0246 002012	0745 200083	0246 002757	0246 002406	0246 002405	0745 331000	0745 331010	0745 200084
10	0246 002001	0246 002002	0745 200103	0246 002756	0246 002402	0246 002401	0745 331020	0745 331030	0745 200104
12	0246 002015	0246 002016	0745 200123	0246 002758	0246 002409	0246 002408	0745 331040	0745 331050	0745 200124
14	0246 002021	0246 002022	0745 200143	0246 002759	0246 002412	0246 002411	0745 331060	0745 331070	0745 200144
16	0246 002031	0246 002032	0745 200163	0246 002760	0246 002415	0246 002414	0745 331060	0745 331070	0745 200164
18	0246 230193	0246 230183	0745 200183	0246 002767	0246 002418	0246 002417	0745 331060	0745 331070	0745 200184
20	0246 002041	0246 002042	0745 200203	0246 002762	0246 002422	0246 002421	0745 331060	0745 331070	0745 200204
22	0246 230233	0246 230223	0745 200223	0246 002763	0246 002420	0246 002419	0745 331060	0745 331070	0745 200224
24	0246 230253	0246 230243	0745 200243	0246 002768	0246 002424	0246 002423	0745 331080	0745 331090	0745 200244
26	0246 230273	0246 230263	0745 200263	0246 002769	0246 002426	0246 002425	0745 331080	0745 331090	0745 200264
28	0246 230293	0246 230283	0745 200283	0246 002771	0246 002428	0246 002427	0745 331080	0745 331090	0745 200284
30	0246 230313	0246 230303	0745 202303	0246 002770	0246 002430	0246 002429	0745 331080	0745 331090	0745 200304

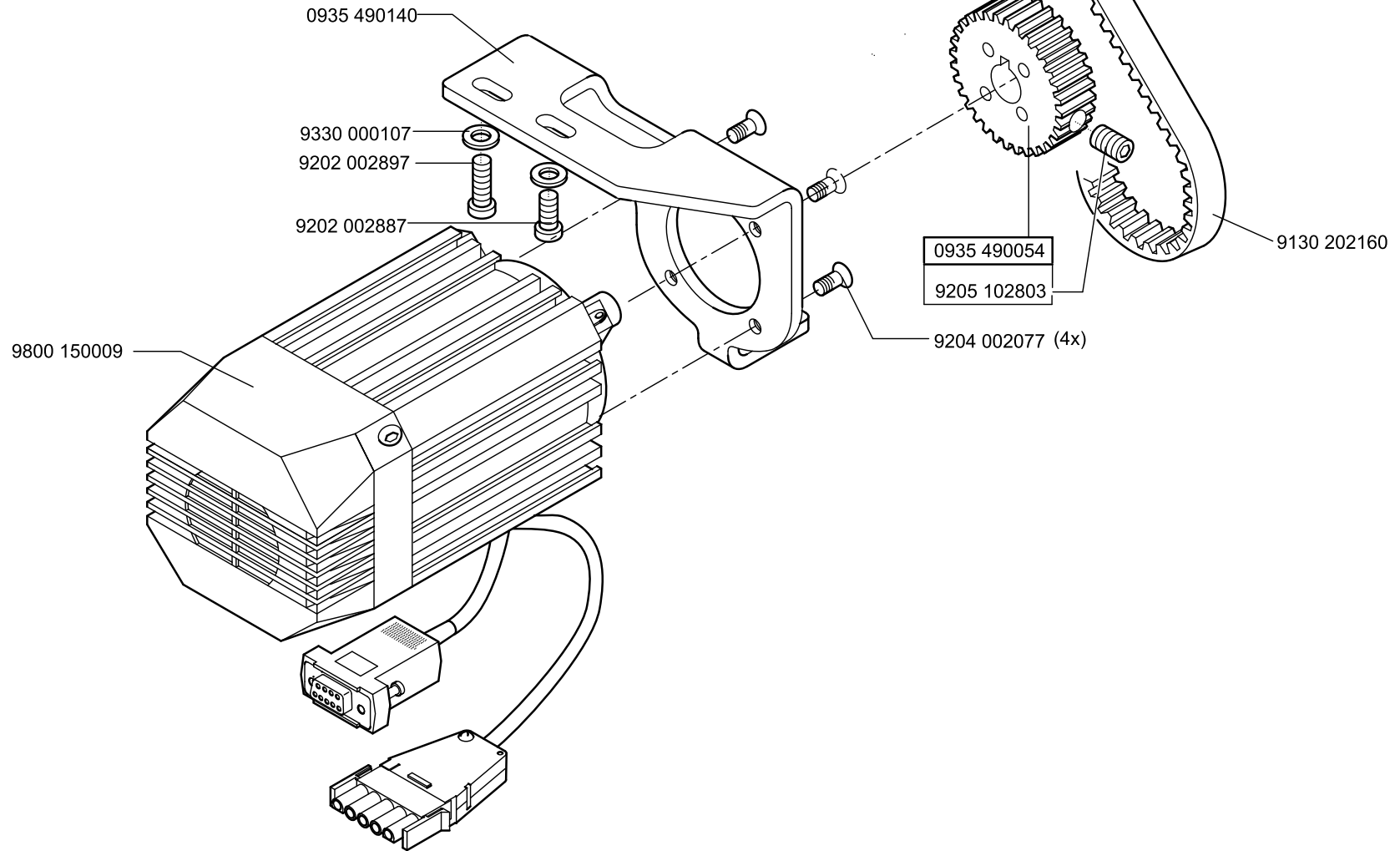
NA..	pos. 1 Nadelhalter rechts Needle holder. right	pos. 2 Nadelhalter links Needle holder, left	pos. 3 Stichplatte Throat plate	pos. 4 Halter Holder	pos. 5 Gegenmesser Counter-knife	pos. 6 Messer V Knife cpl.	pos. 7 Eckenmesser rechts Corner knife, right	pos. 8 Eckenmesser links Corner knife, left	pos. 9 Stichplatte KPL. Throat plate cpl.
8	0246 002011	0246 002012	0745 200083	0246 002757	0246 002406	0246 002405	0745 339100	0745 339320	0745 200084
10	0246 002001	0246 002002	0745 200103	0246 002756	0246 002402	0246 002401	0745 339100	0745 339320	0745 200104
12	0246 002015	0246 002016	0745 200123	0246 002758	0246 002409	0246 002408	0745 339120	0745 339330	0745 200124
14	0246 002021	0246 002022	0745 200143	0246 002759	0246 002412	0246 002411	0745 339140	0745 339150	0745 200144
16	0246 002031	0246 002032	0745 200163	0246 002760	0246 002415	0246 002414	0745 339160	0745 339170	0745 200164
18	0246 230193	0246 230183	0745 200183	0246 002767	0246 002418	0246 002417	0745 339160	0745 339170	0745 200184
20	0246 002041	0246 002042	0745 200203	0246 002762	0246 002422	0246 002421	0745 339200	0745 339210	0745 200204
22	0246 230233	0246 230233	0745 200223	0246 002763	0246 002420	0246 002419	0745 331060	0745 331070	0745 200224
24	0246 230253	0246 230243	0745 200243	0246 002768	0246 002424	0246 002423	0745 339240	0745 339250	0745 200244
26	0246 230273	0246 230263	0745 200263	0246 002769	0246 002426	0246 002425	0745 339240	0745 339250	0745 200264
28	0246 230293	0246 230283	0745 200283	0246 002771	0246 002428	0246 002427	0745 339240	0745 339250	0745 200284
30	0246 230313	0246 230303	0745 201303	0246 002770	0246 002430	0246 002429	0745 339240	0745 339250	0745 200304





0246 490024

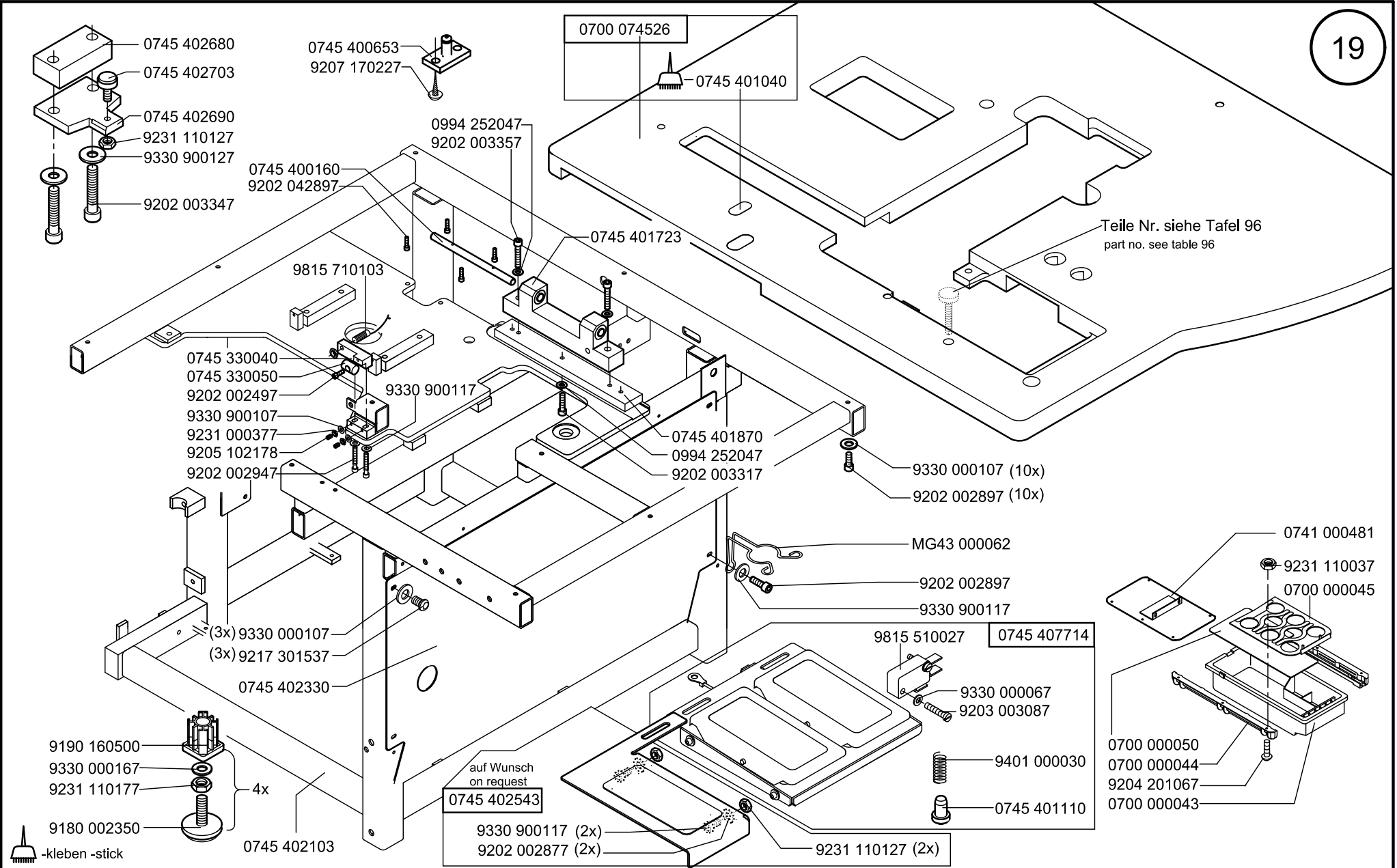
18



Scale 50 %

Cl. 745-34-1:-3

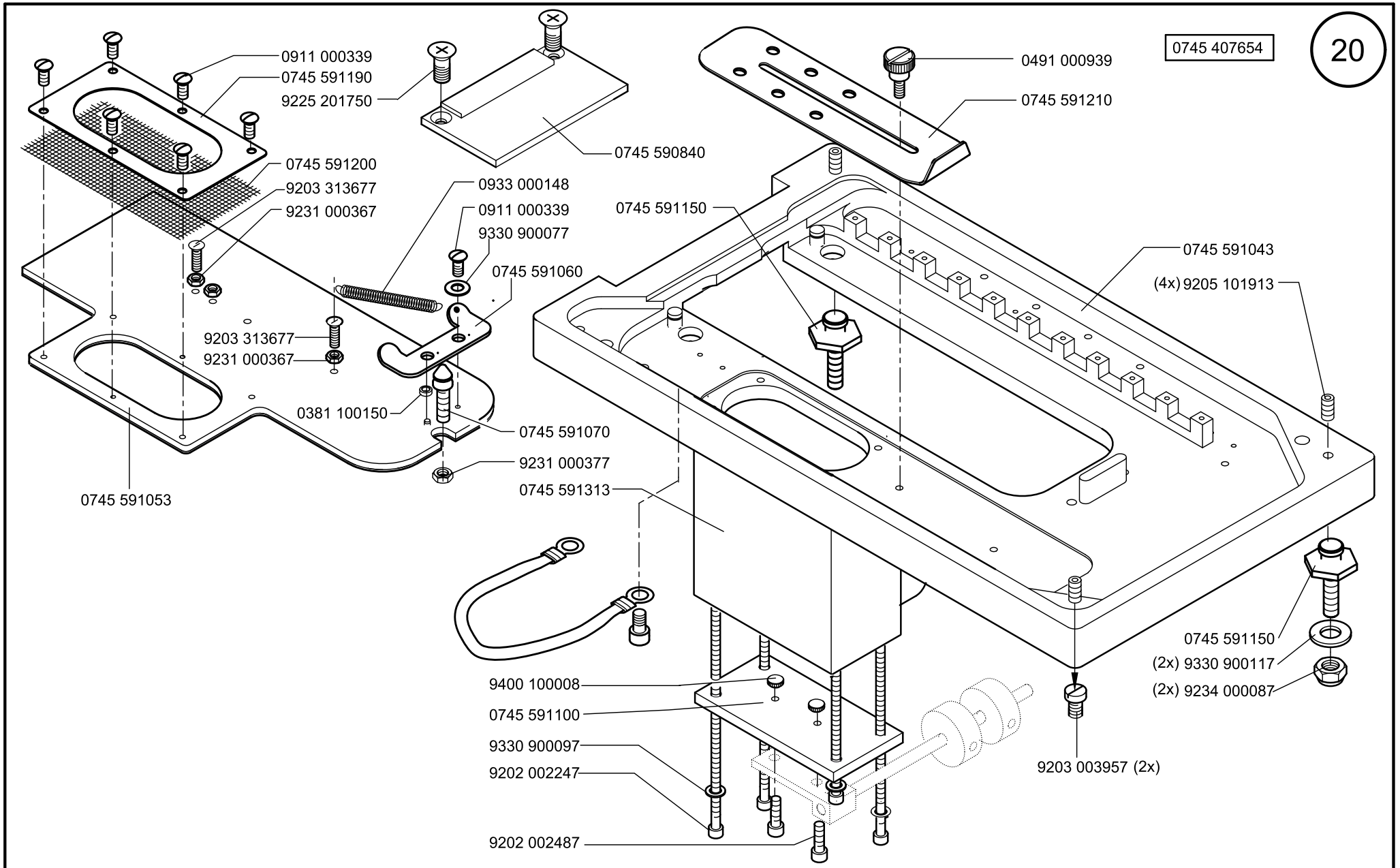
Ausgabe/Edition 06.2011



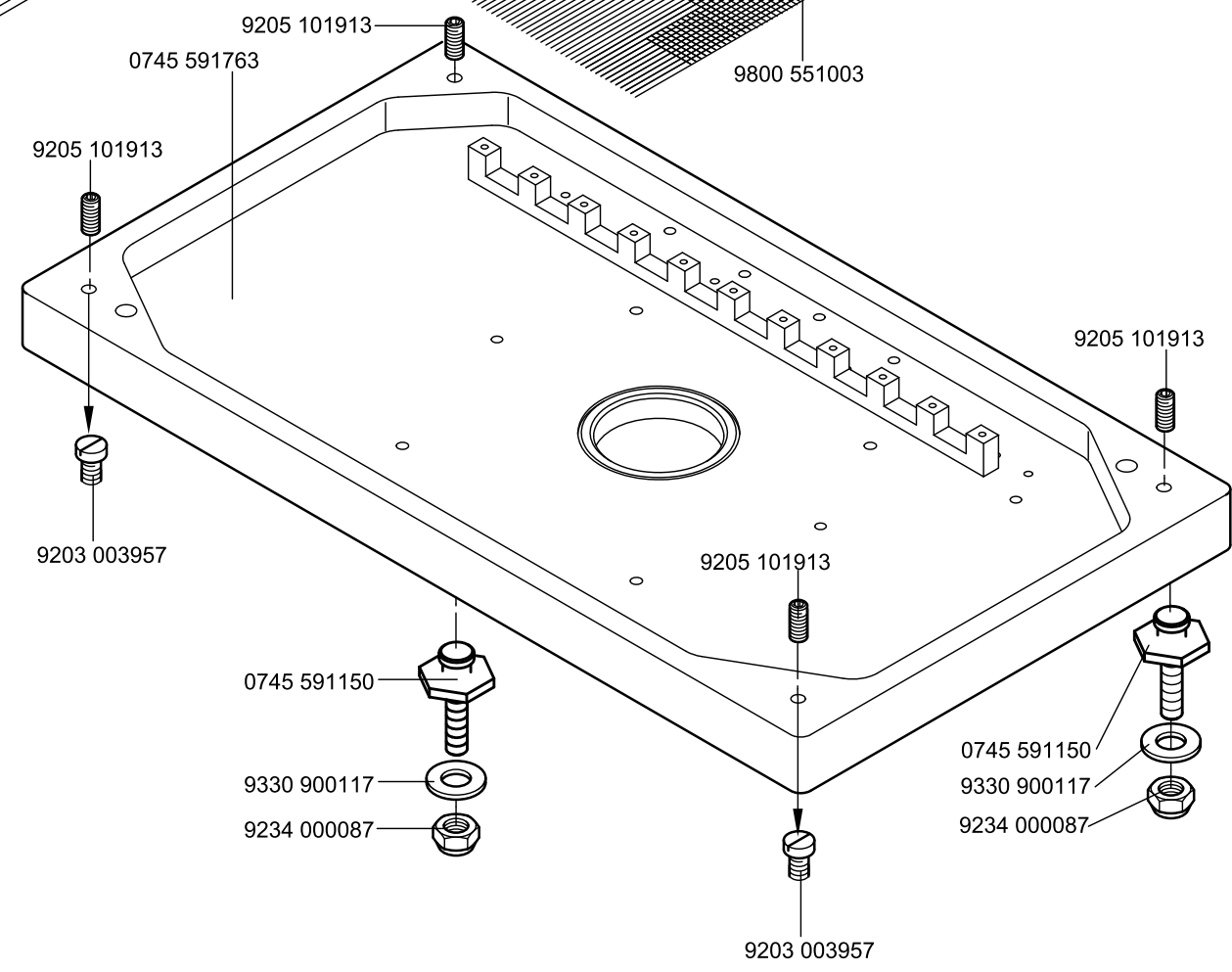
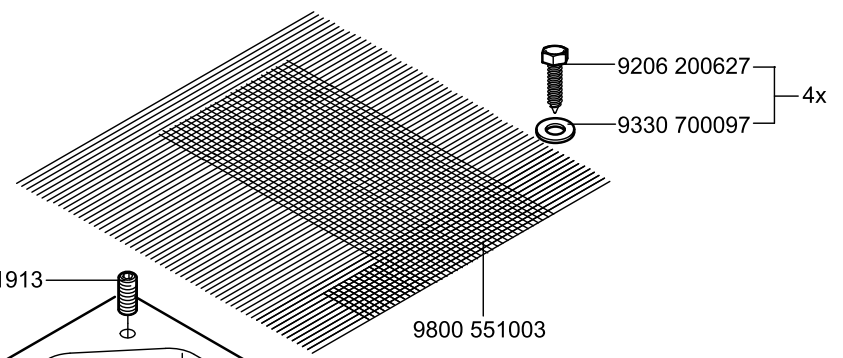
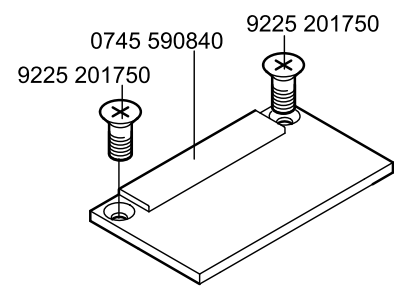
Scale 50 ,50,50%

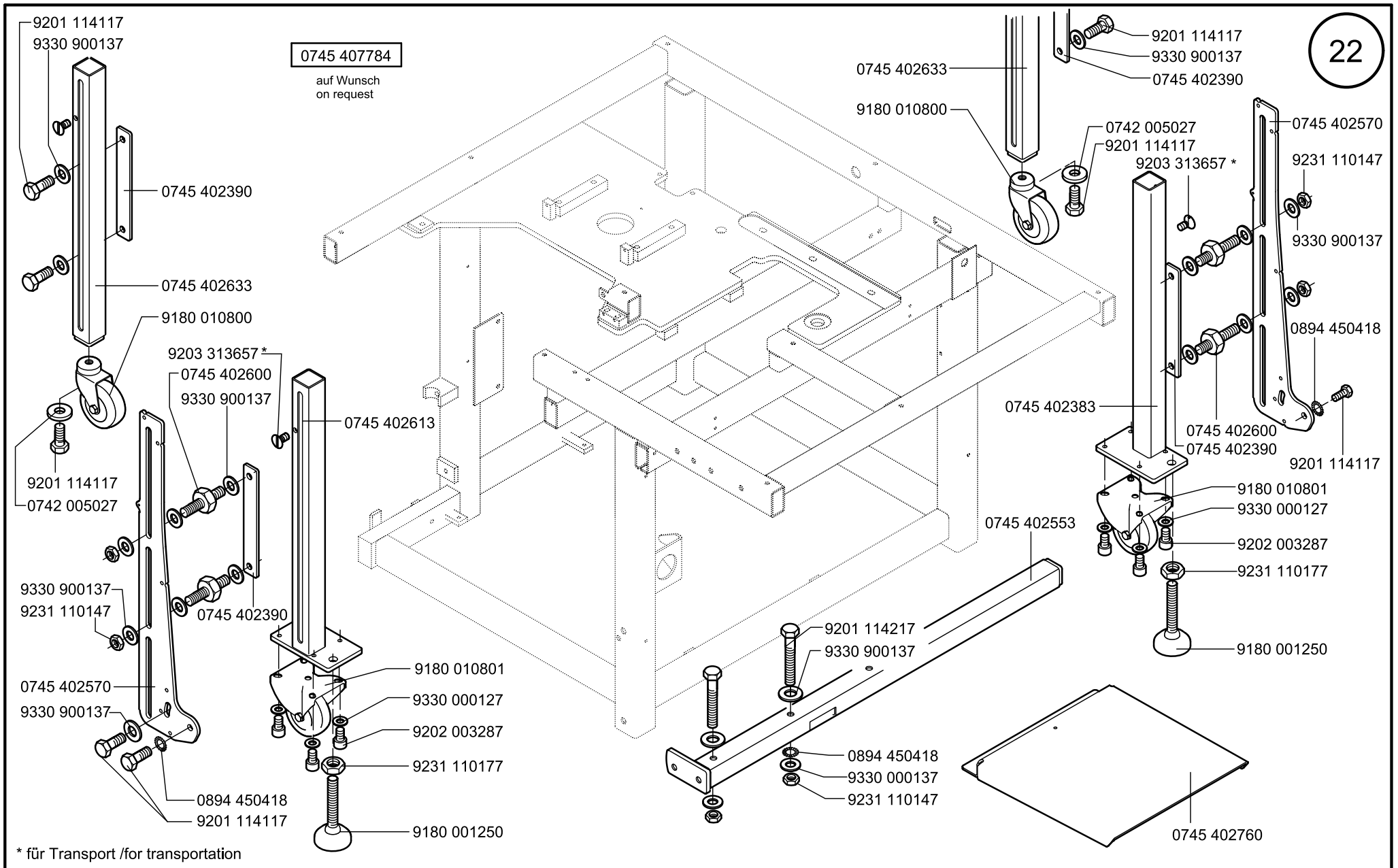
CI. 745-34-1;-3

Ausgabe/Edition 06.2011



0745 407654

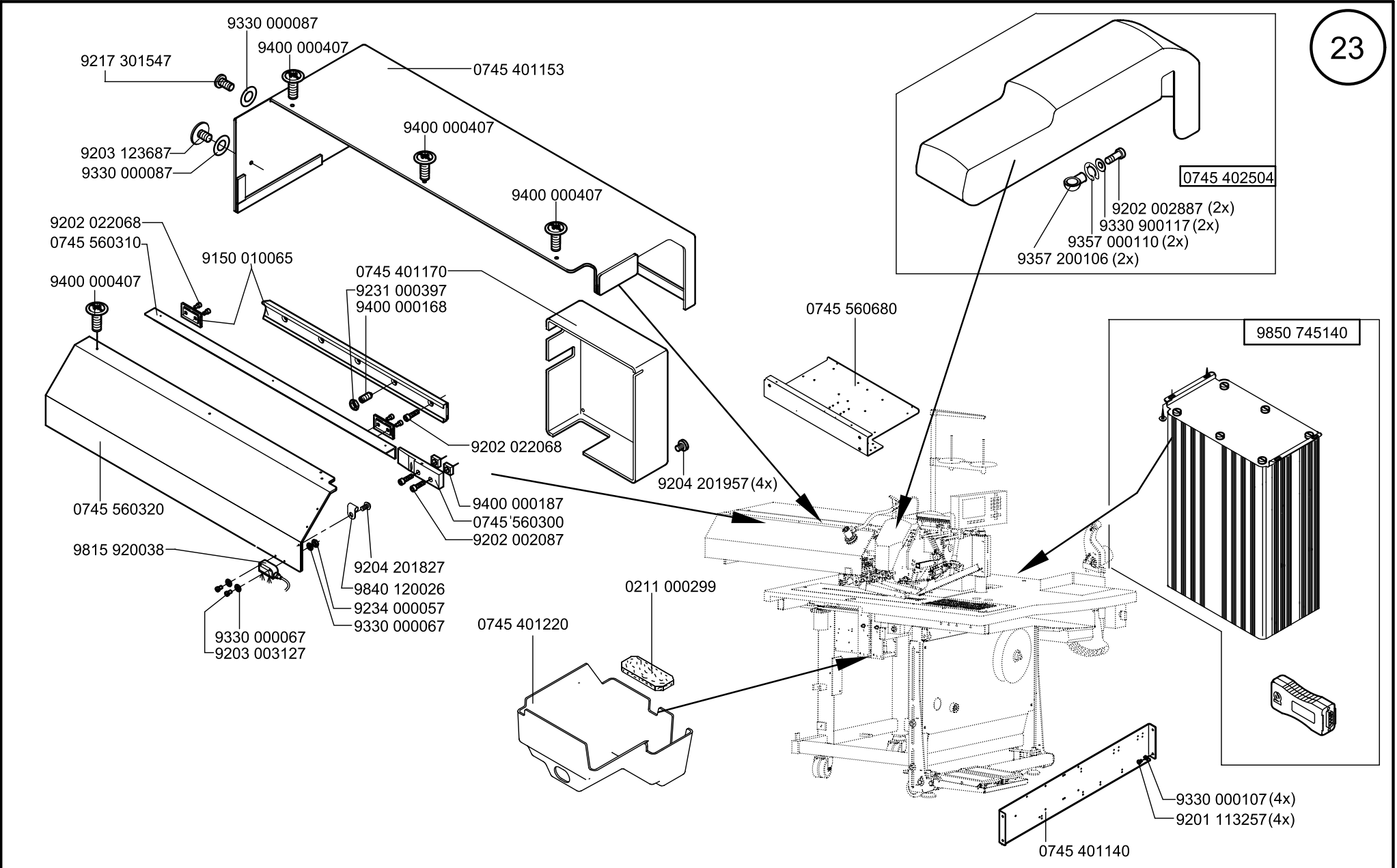




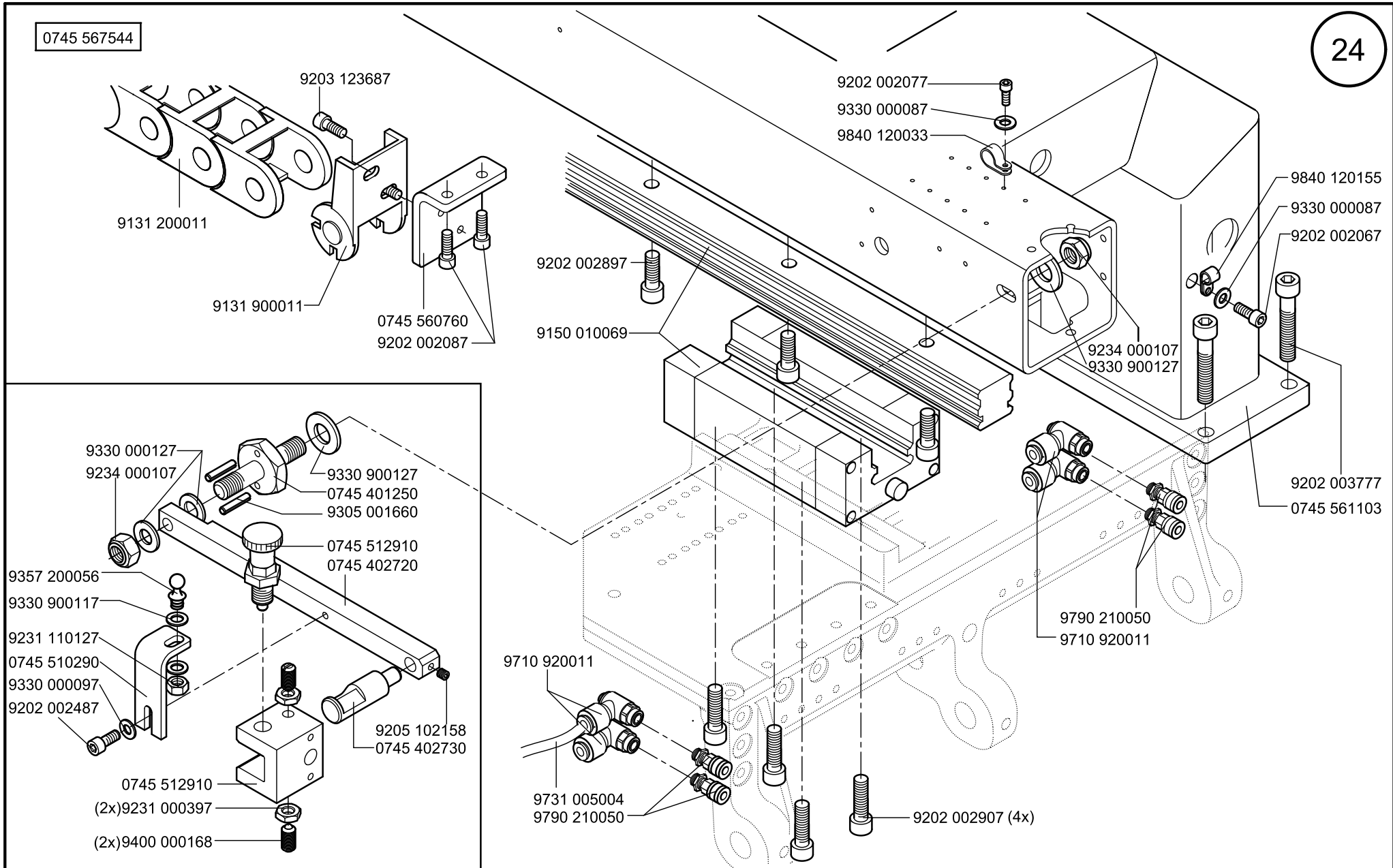
Scale 50 %

Cl. 745-34-1;-3

Ausgabe/Edition 06.2011



0745 567544

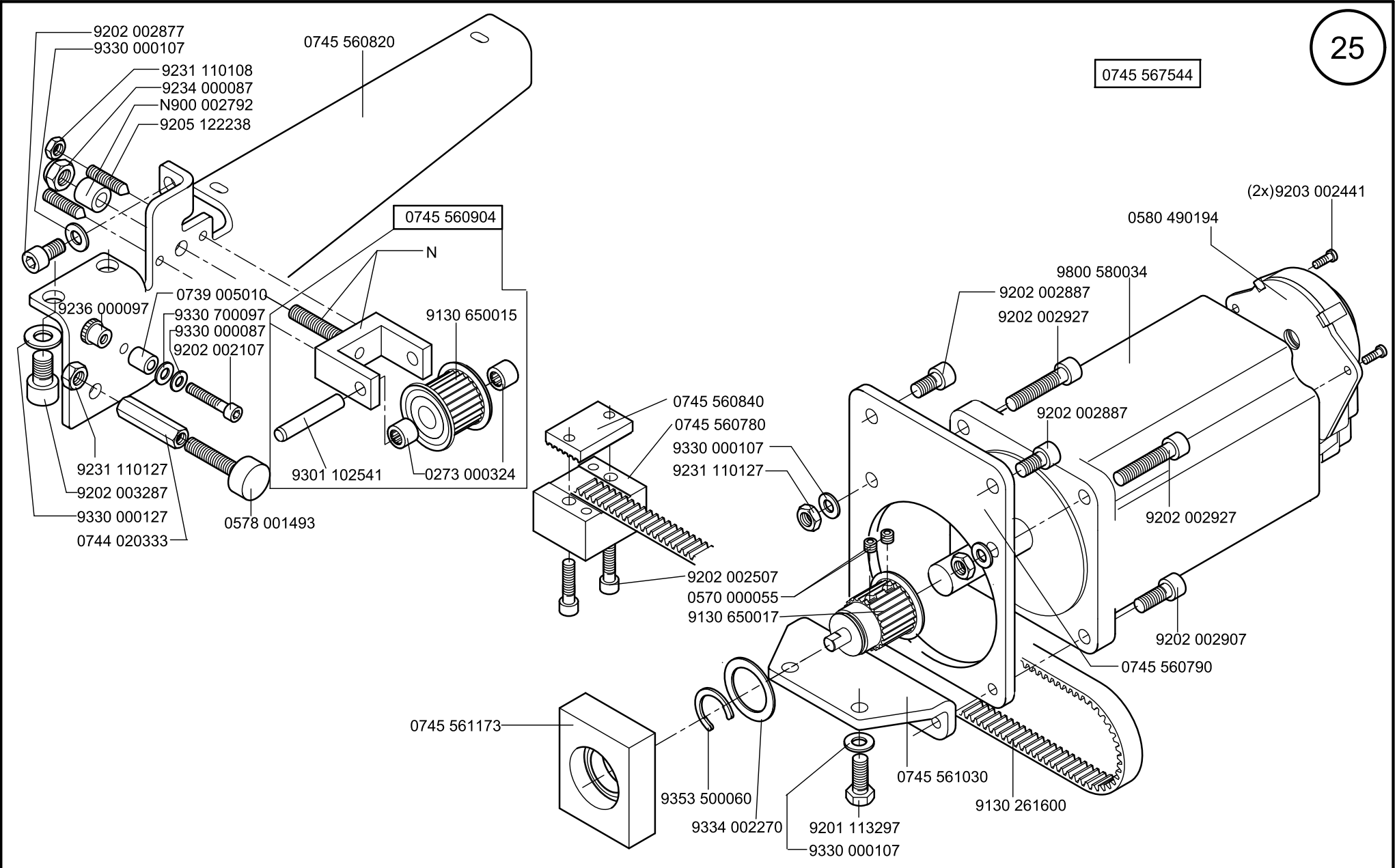


Scale 50 % , 2x50%

Cl. 745-34-1;-3

Ausgabe/Edition 06.2011

0745 567544

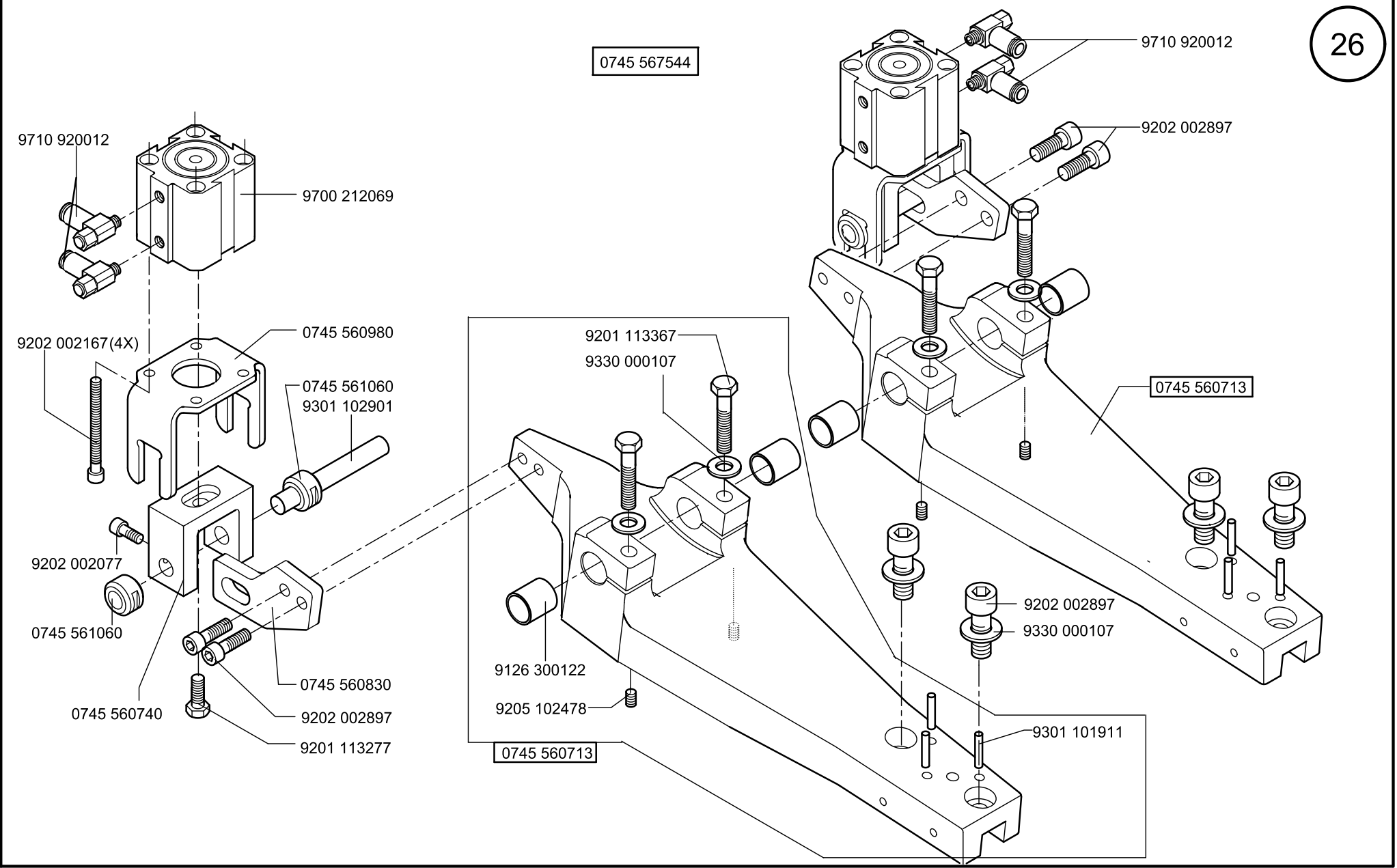


Scale 50 %

Cl. 745-34-1:-3

Ausgabe/Edition 06.2011

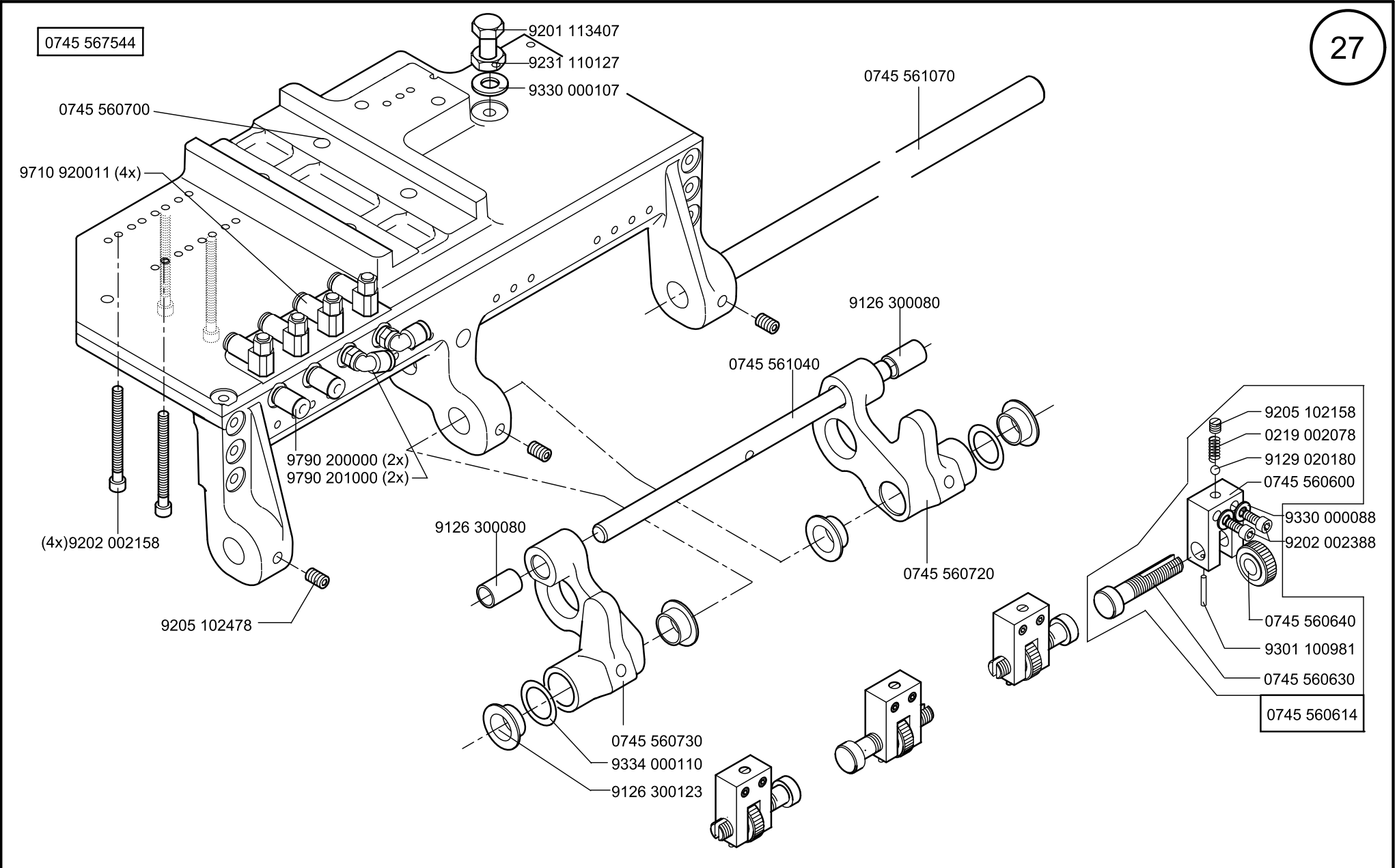
0745 567544



Scale 50 %

Cl. 745-34-1:-3

Ausgabe/Edition 06.2011



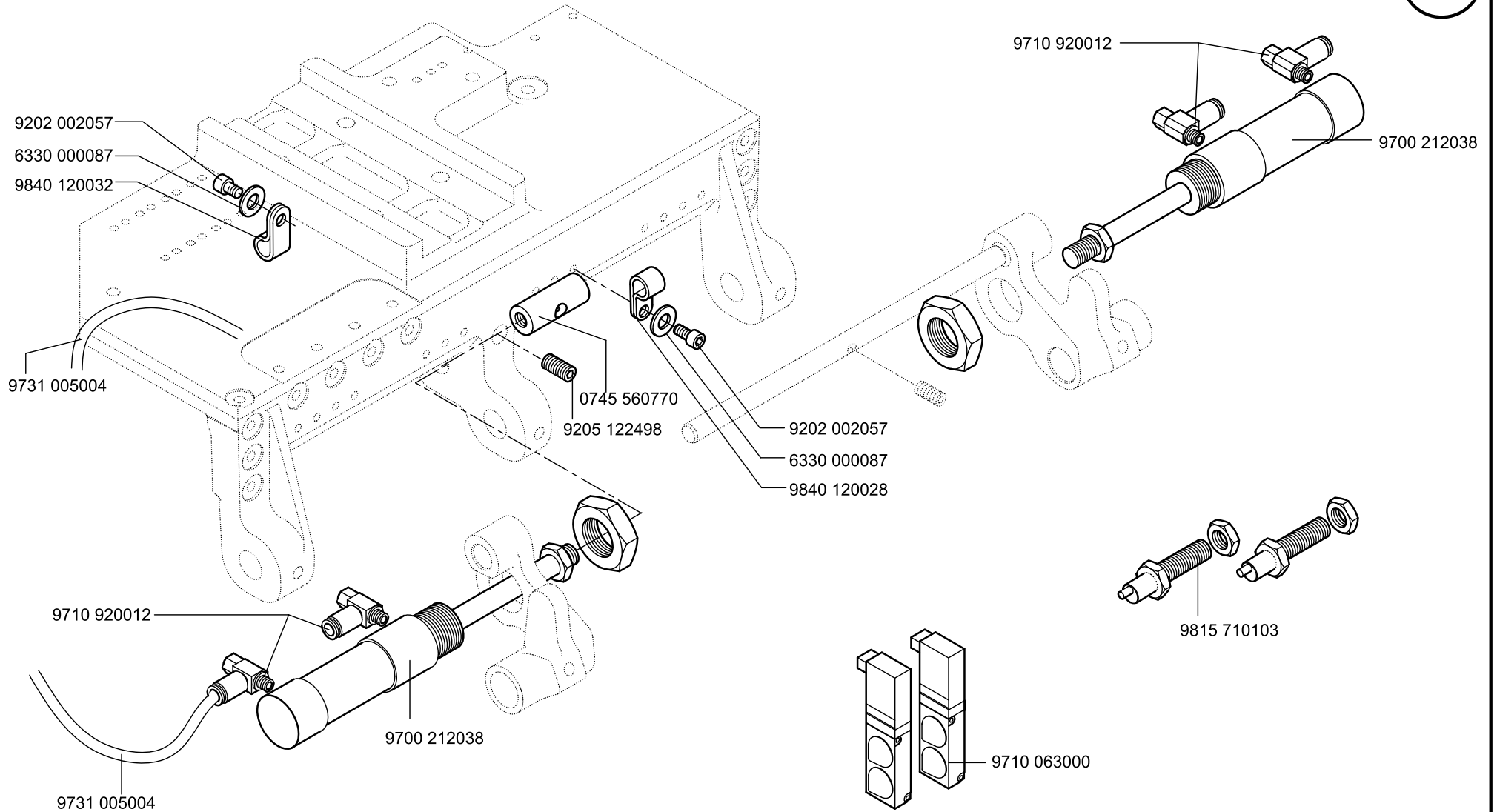
Scale 50 %

Cl. 745-34-1:-3

Ausgabe/Edition 06.2011

0745 567554

28

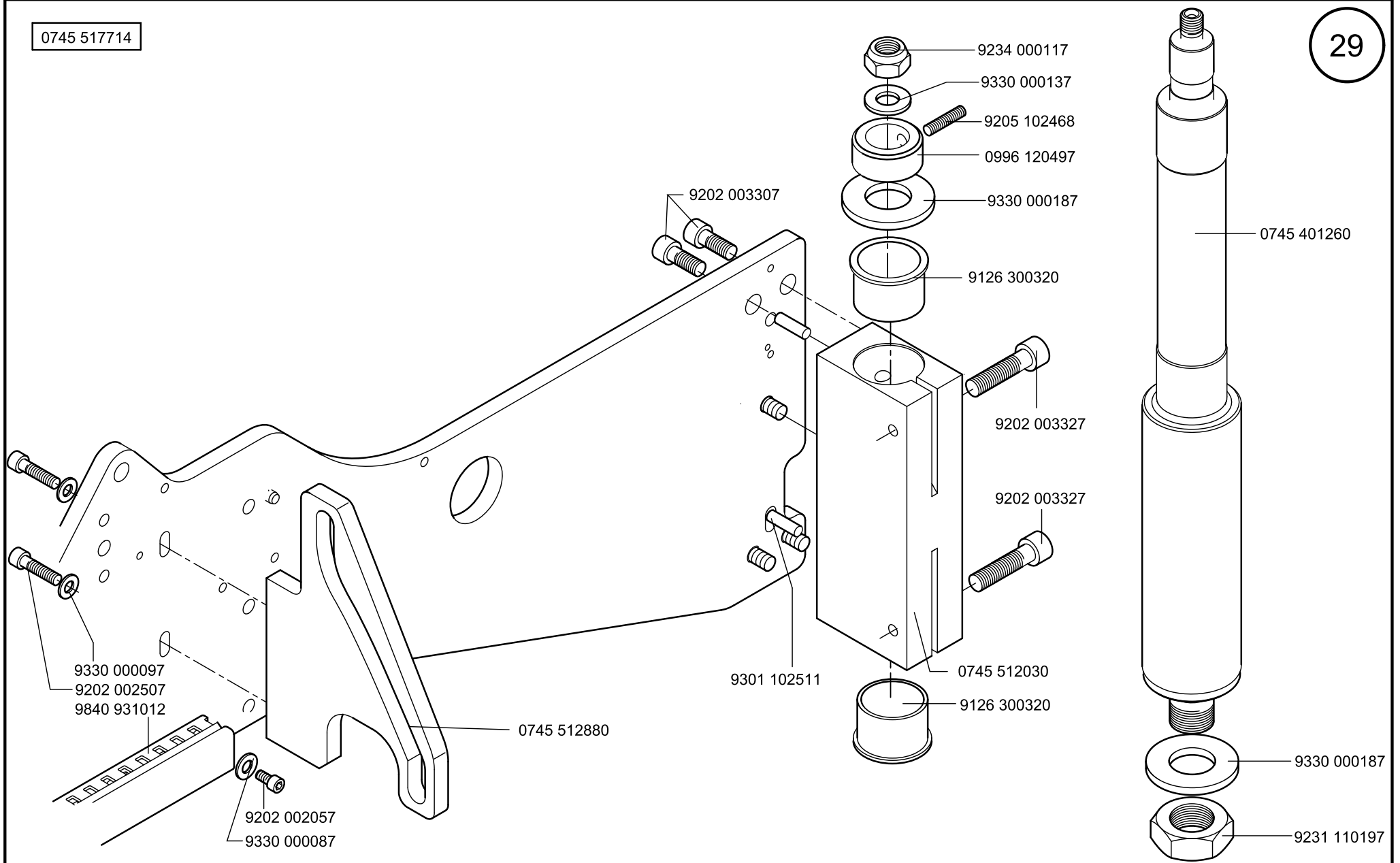


Scale 50 %

Cl. 745-34-1;-3

Ausgabe/Edition 06.2011

0745 517714



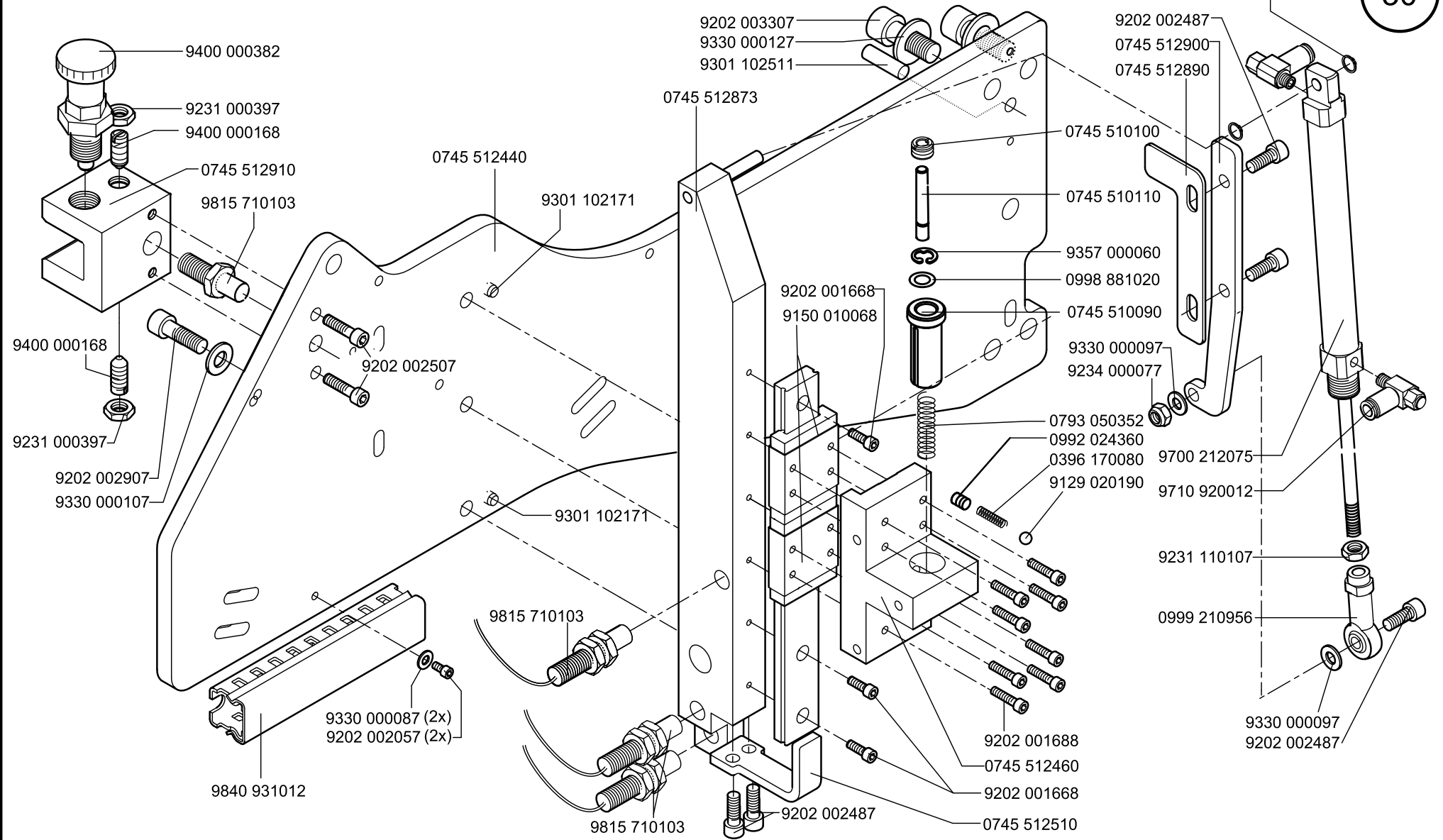
Scale 50 %

Cl. 745-34-1;-3

Ausgabe/Edition 06.2011

0745 517714

30



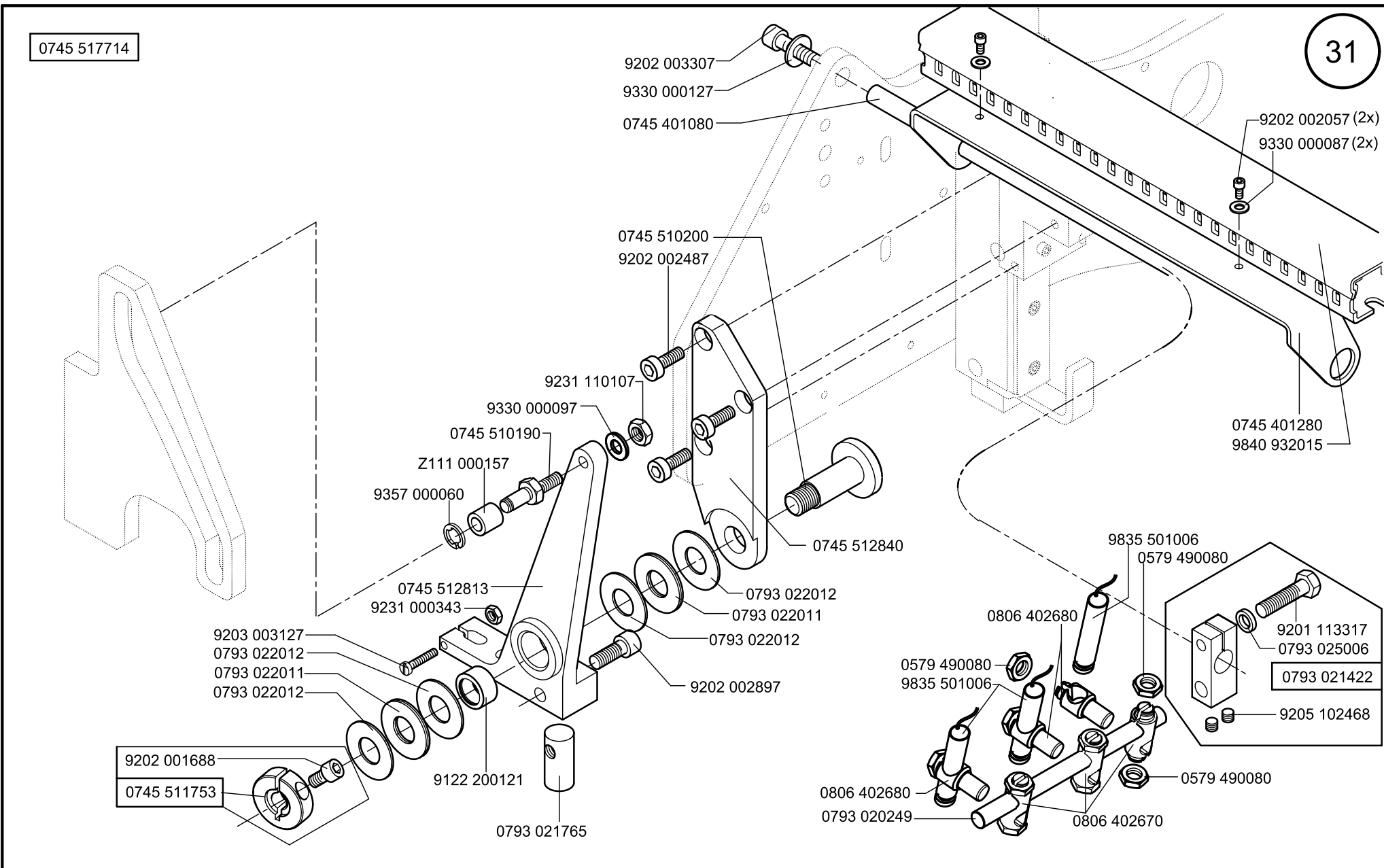
Scale 50 %

CI. 745-34-1,-3

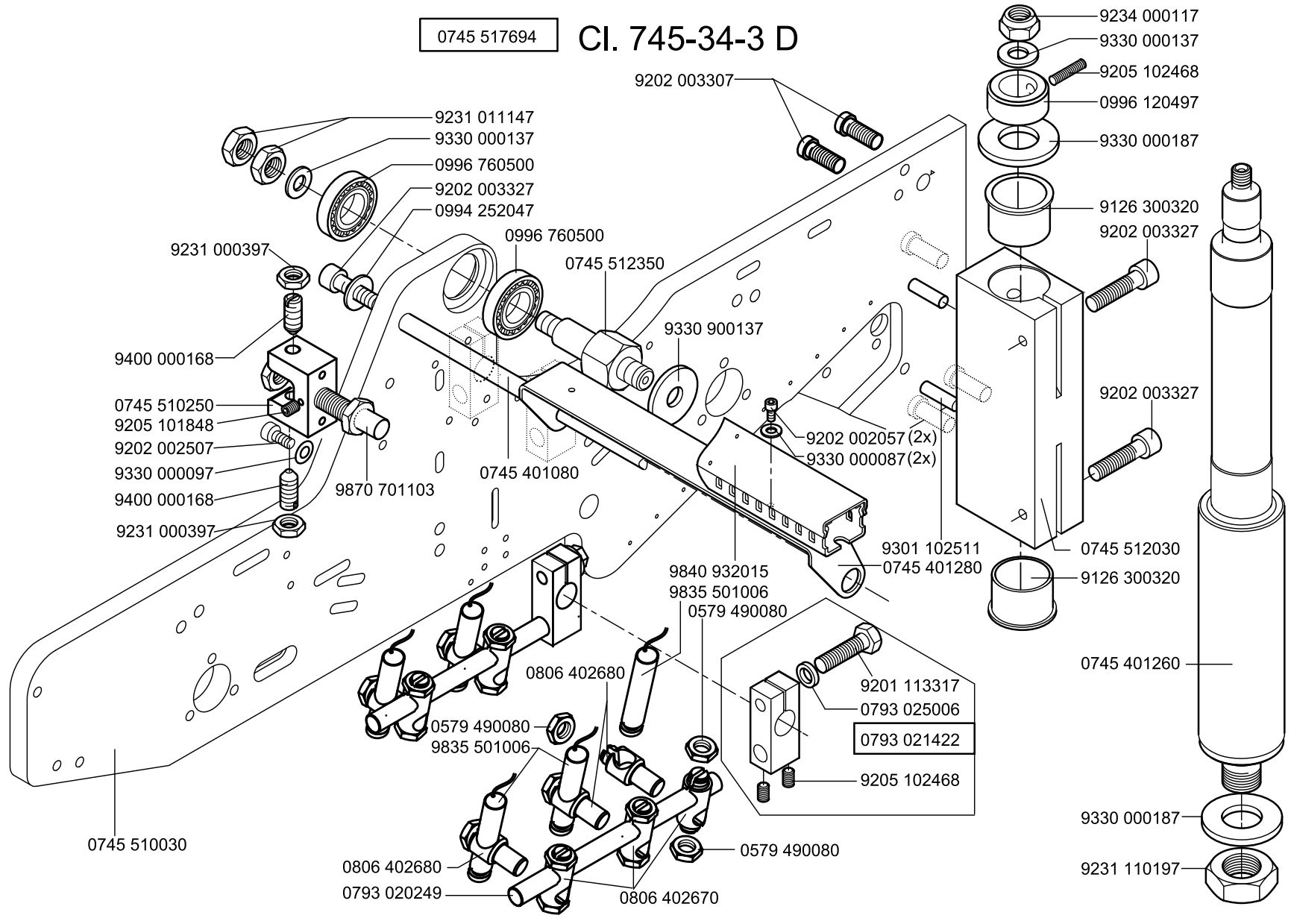
Ausgabe/Edition 06.2011

0745 517714

31

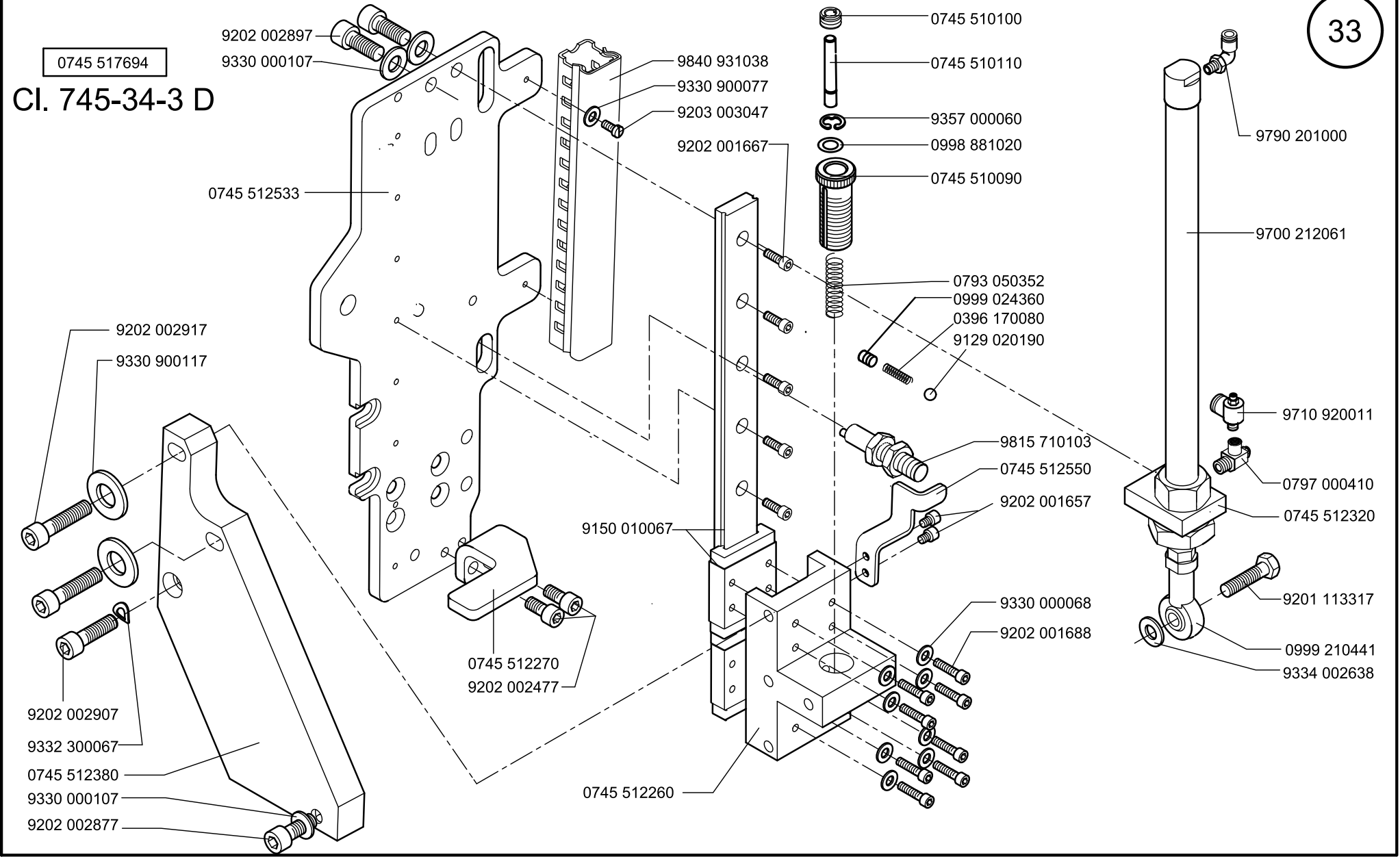


0745 517694 **CI. 745-34-3 D**



- 9231 011147
- 9330 000137
- 0996 760500
- 9202 003327
- 0994 252047
- 9231 000397
- 0996 760500
- 0745 512350
- 9330 900137
- 9202 002057 (2x)
- 9330 000087 (2x)
- 9400 000168
- 0745 510250
- 9205 101848
- 9202 002507
- 9330 000097
- 9400 000168
- 9231 000397
- 9870 701103
- 0745 401080
- 9202 003307
- 9234 000117
- 9330 000137
- 9205 102468
- 0996 120497
- 9330 000187
- 9126 300320
- 9202 003327
- 9202 003327
- 9202 003327
- 9301 102511
- 0745 401280
- 0745 512030
- 9126 300320
- 0745 401260
- 9840 932015
- 9835 501006
- 0579 490080
- 0806 402680
- 0579 490080
- 9201 113317
- 0793 025006
- 0793 021422
- 9205 102468
- 0745 510030
- 0806 402680
- 0793 020249
- 0806 402670
- 0579 490080
- 9330 000187
- 9231 110197

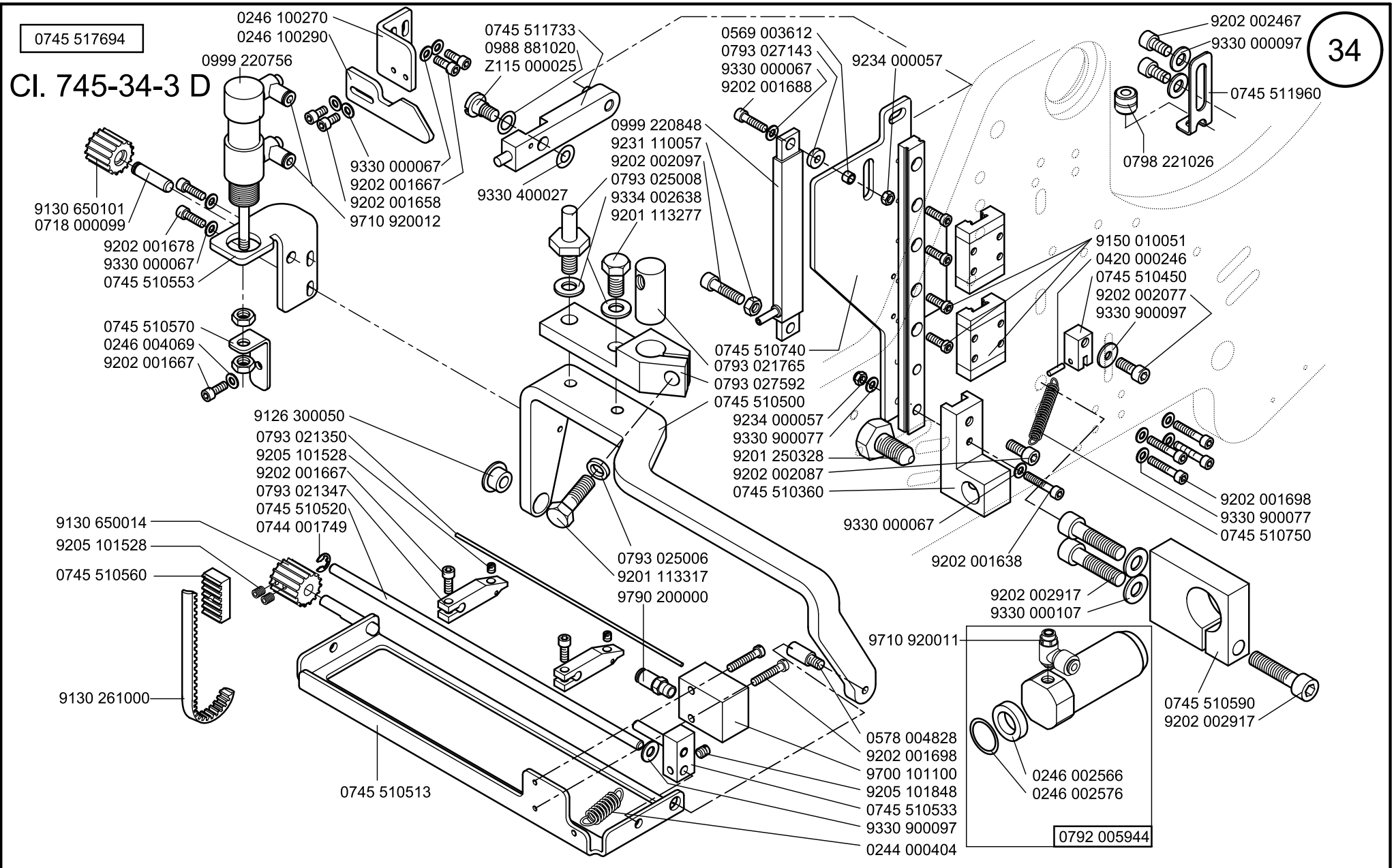
0745 517694
CI. 745-34-3 D



Scale 50 %

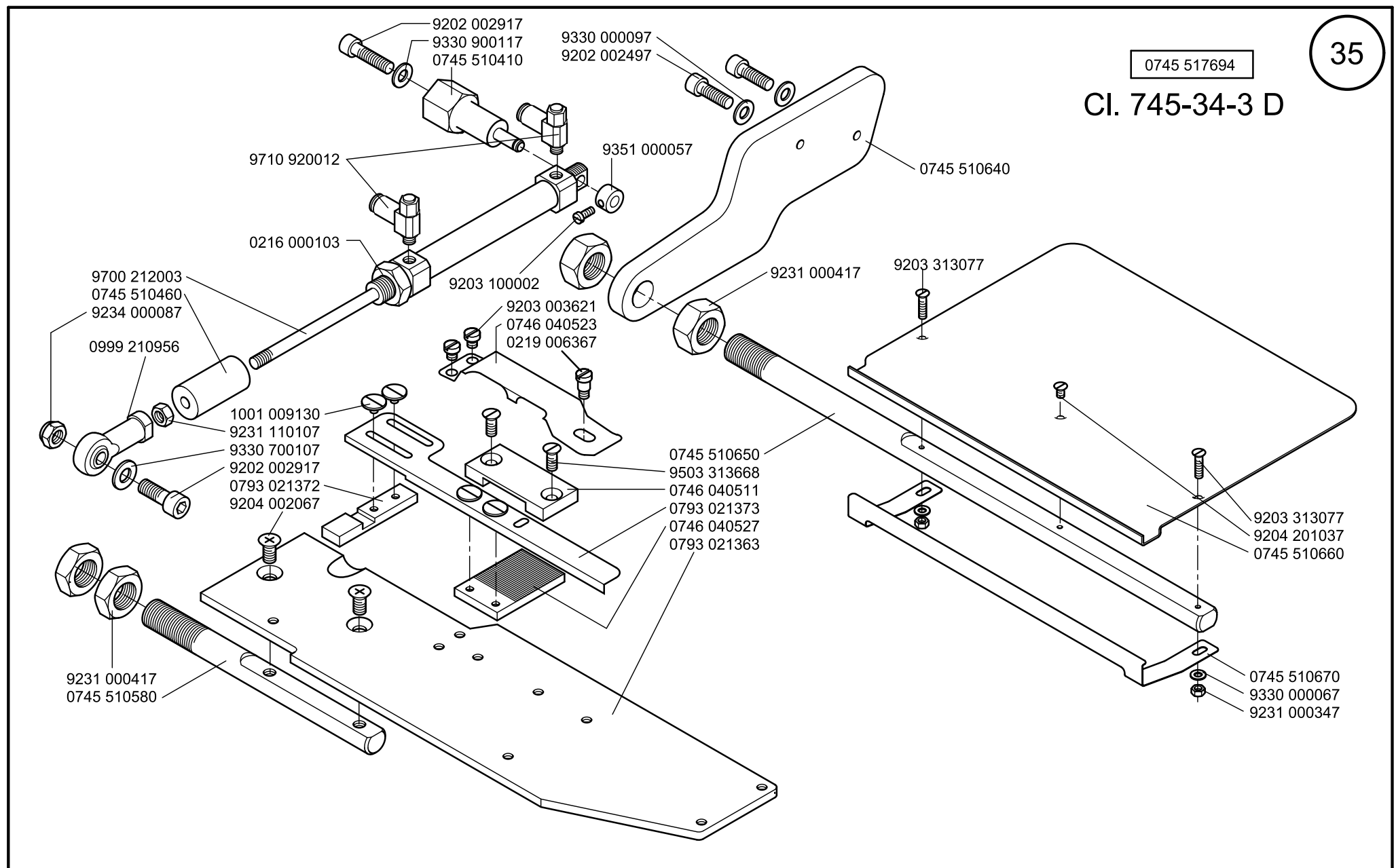
CI. 745-34-1:-3

Ausgabe/Edition 06.2011



0745 517694

Cl. 745-34-3 D



9700 212003
0745 510460
9234 000087

0999 210956

1001 009130
9231 110107
9330 700107
9202 002917
0793 021372
9204 002067

9231 000417
0745 510580

9710 920012

0216 000103

9202 002917
9330 900117
0745 510410

9330 000097
9202 002497

9351 000057

9203 100002
9203 003621
0746 040523
0219 006367

0745 510650
9503 313668
0746 040511
0793 021373
0746 040527
0793 021363

0745 510640

9231 000417

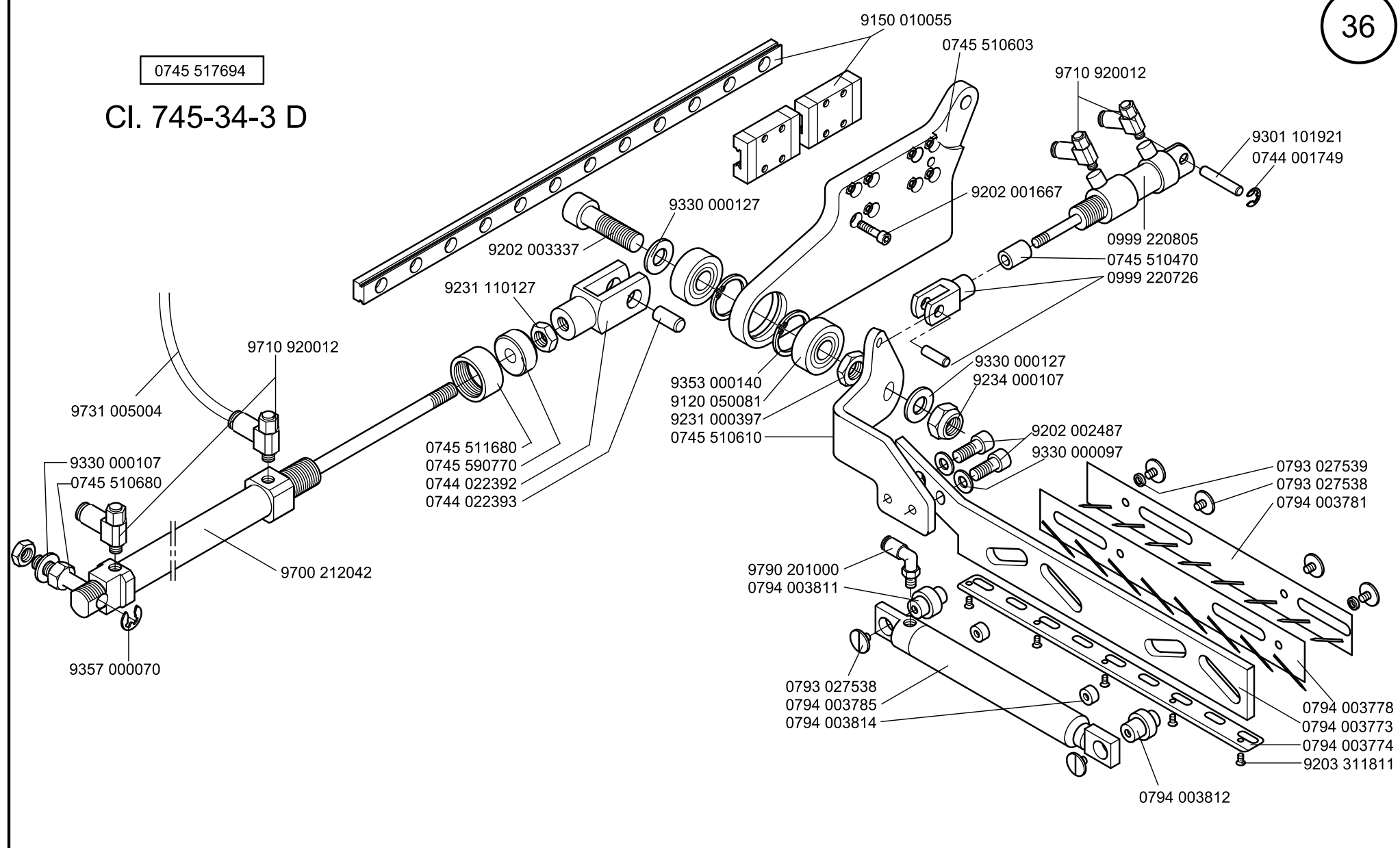
9203 313077

9203 313077
9204 201037
0745 510660

0745 510670
9330 000067
9231 000347

0745 517694

CI. 745-34-3 D



Scale 50 %

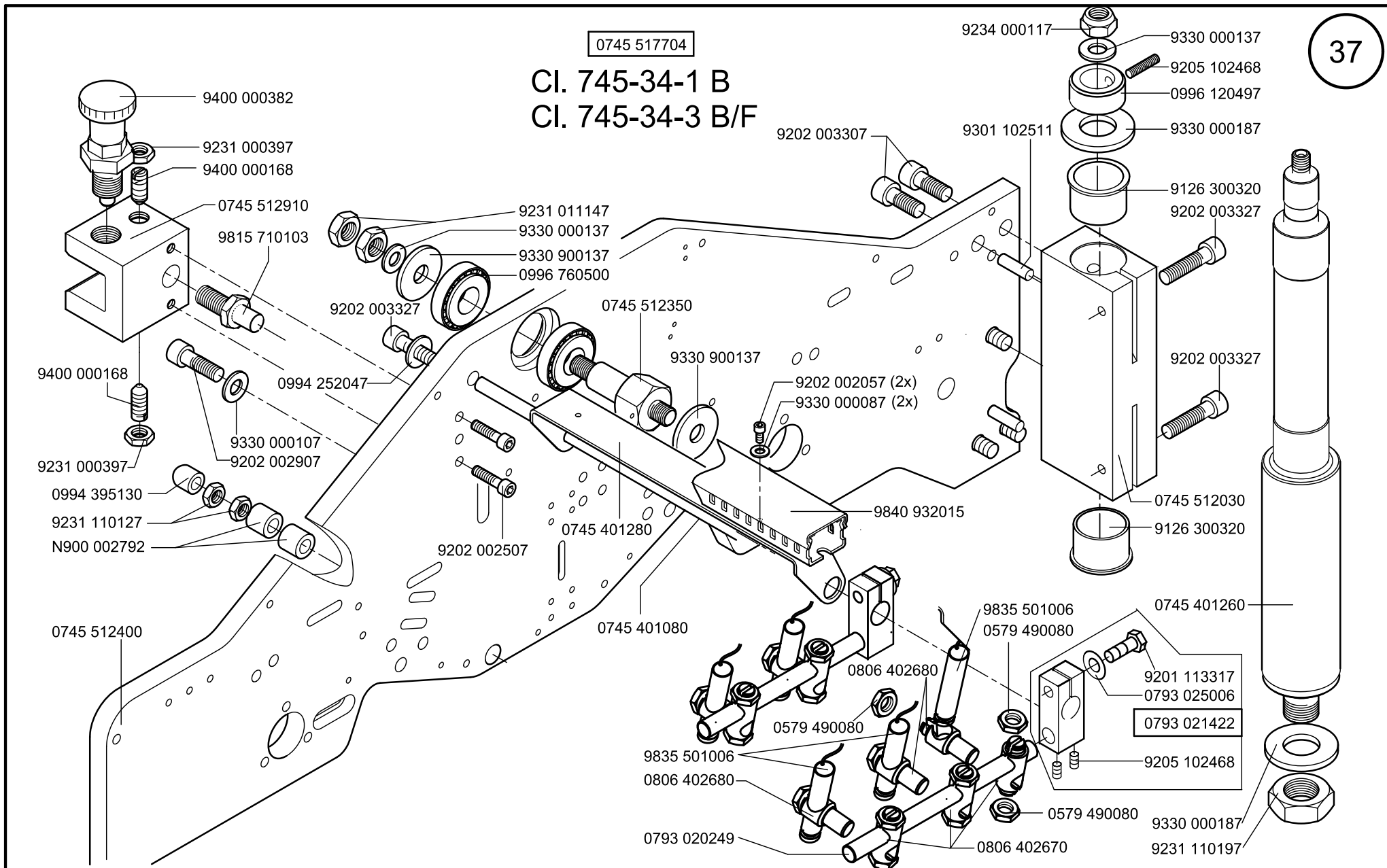
CI. 745-34-1:-3

Ausgabe/Edition 06.2011

0745 517704

CI. 745-34-1 B CI. 745-34-3 B/F

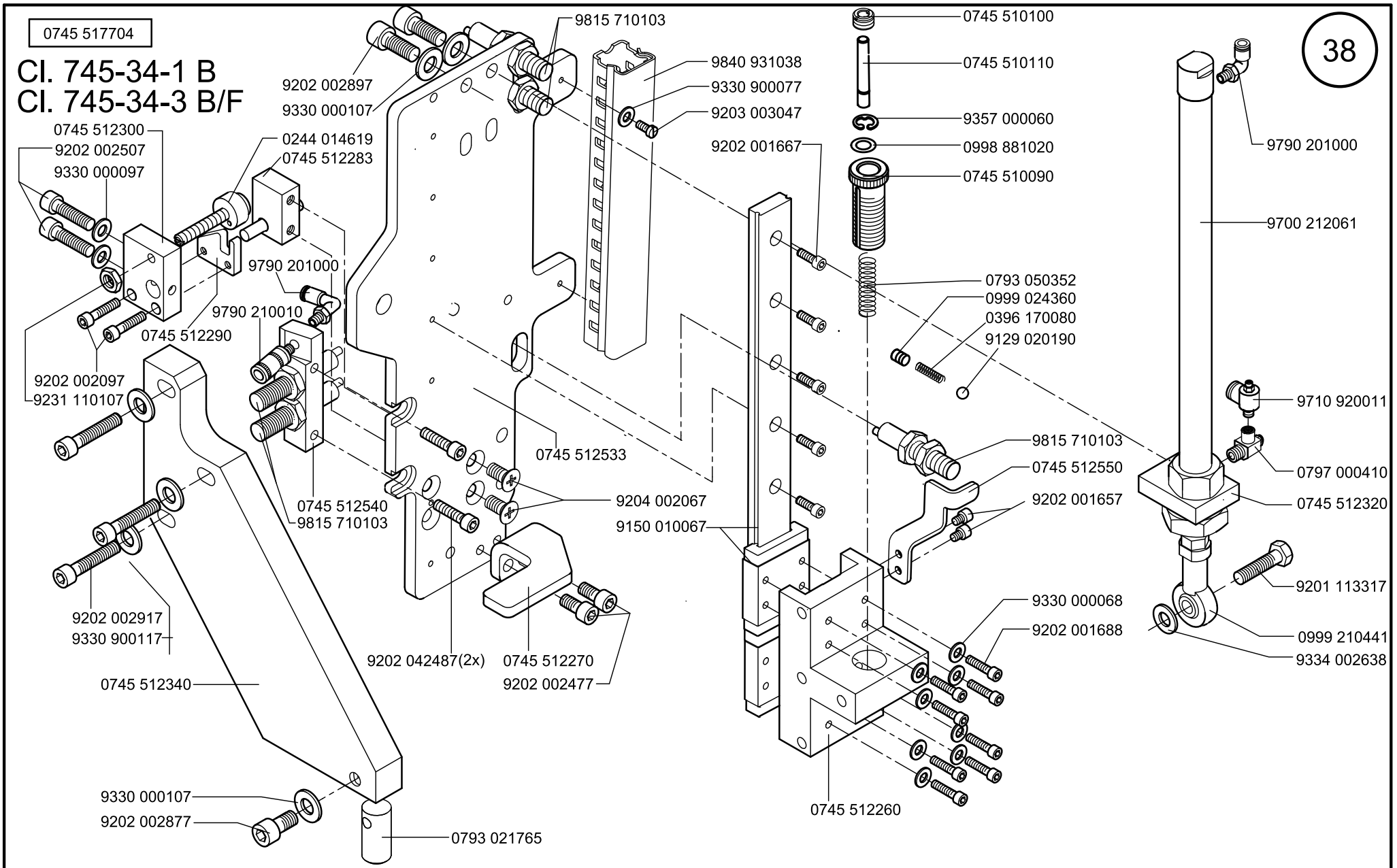
37



Scale 40 %

CI. 745-34-1,-3

Ausgabe/Edition 06.2011



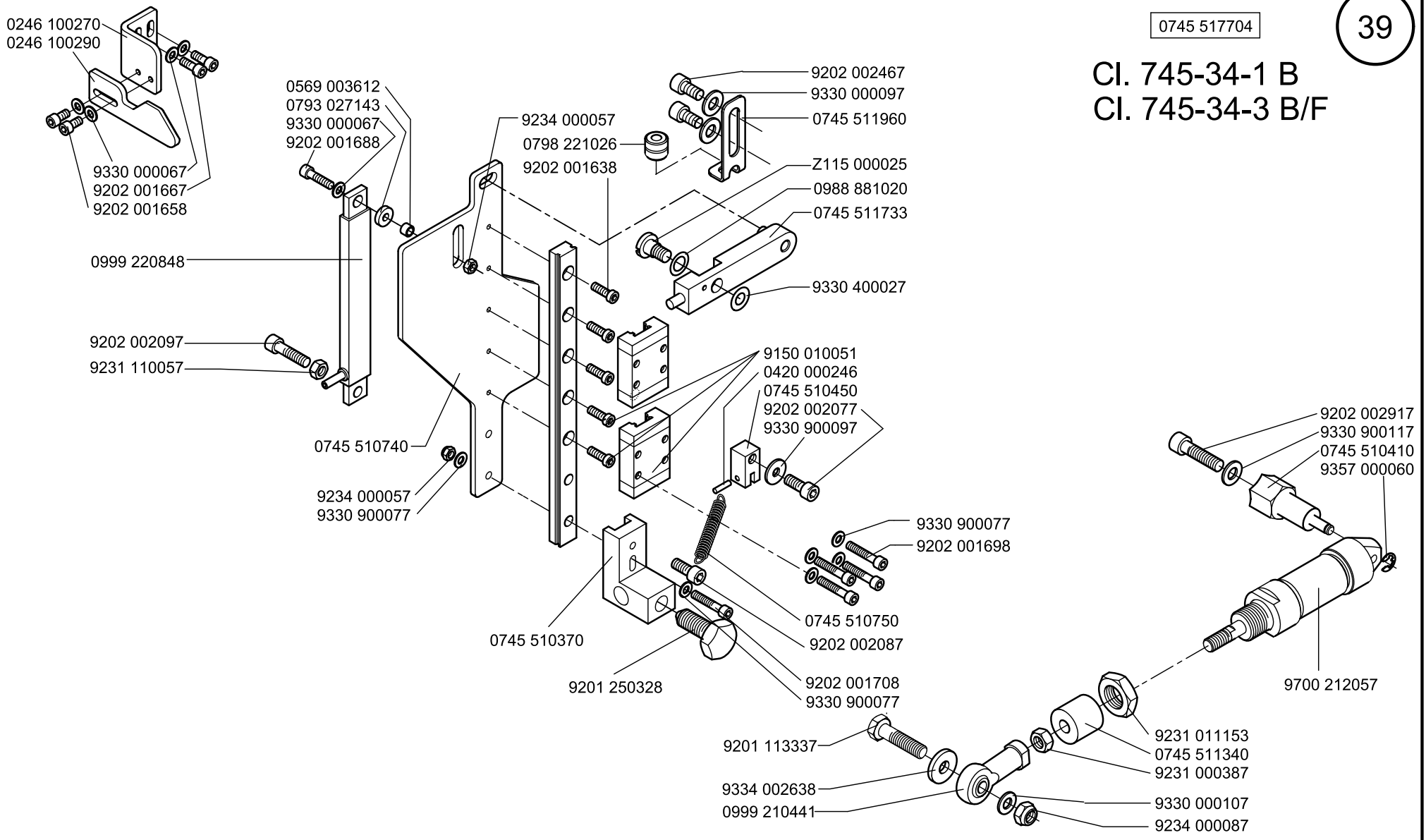
Scale 50 %

CI. 745-34-1;-3

Ausgabe/Edition 06.2011

0745 517704

CI. 745-34-1 B
CI. 745-34-3 B/F

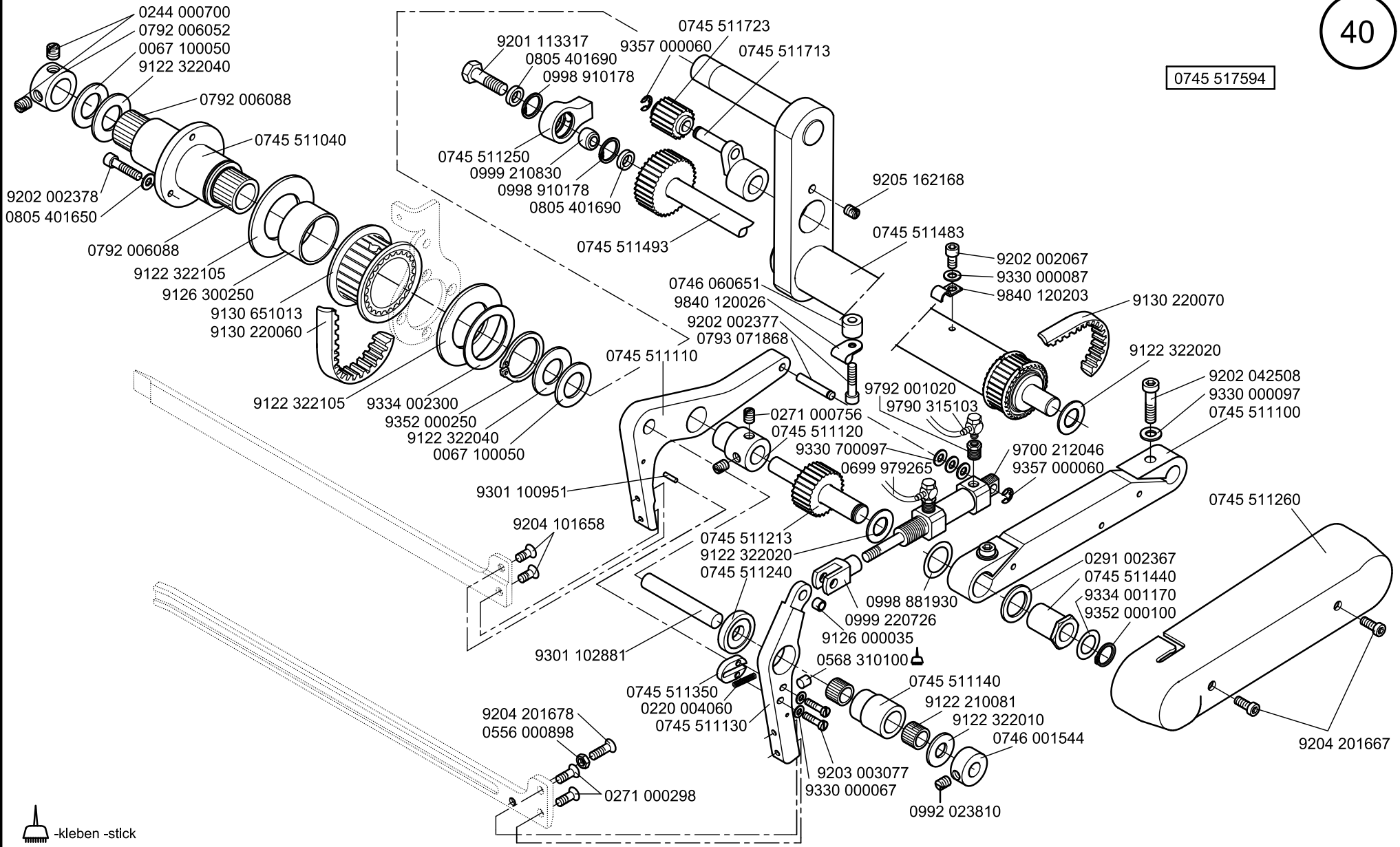


Scale 50%

CI. 745-34-1:-3

Ausgabe/Edition 06.2011

0745 517594



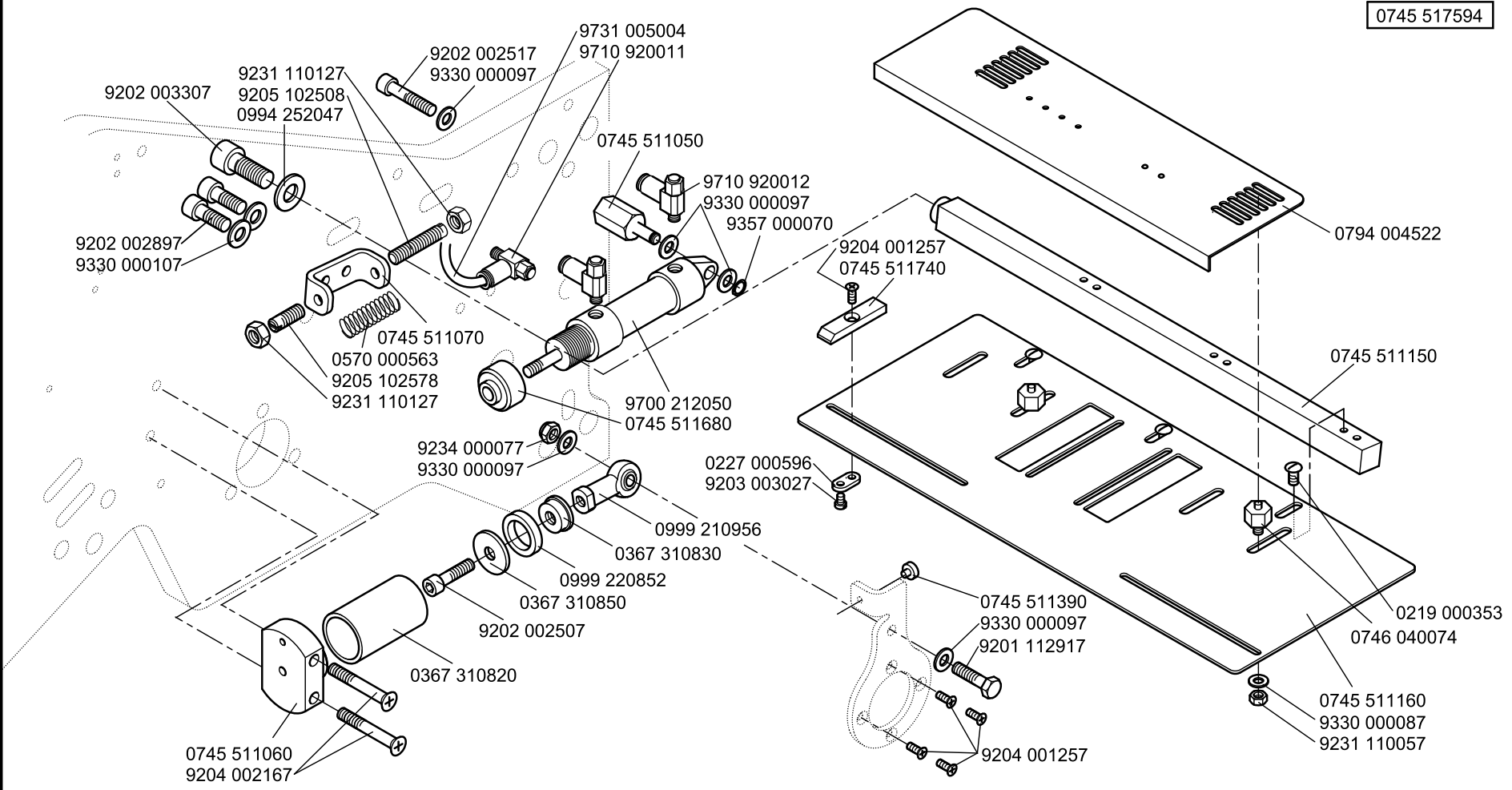
-kleben -stick

Scale 50 %

Cl. 745-34-1;-3

Ausgabe/Edition 06.2011

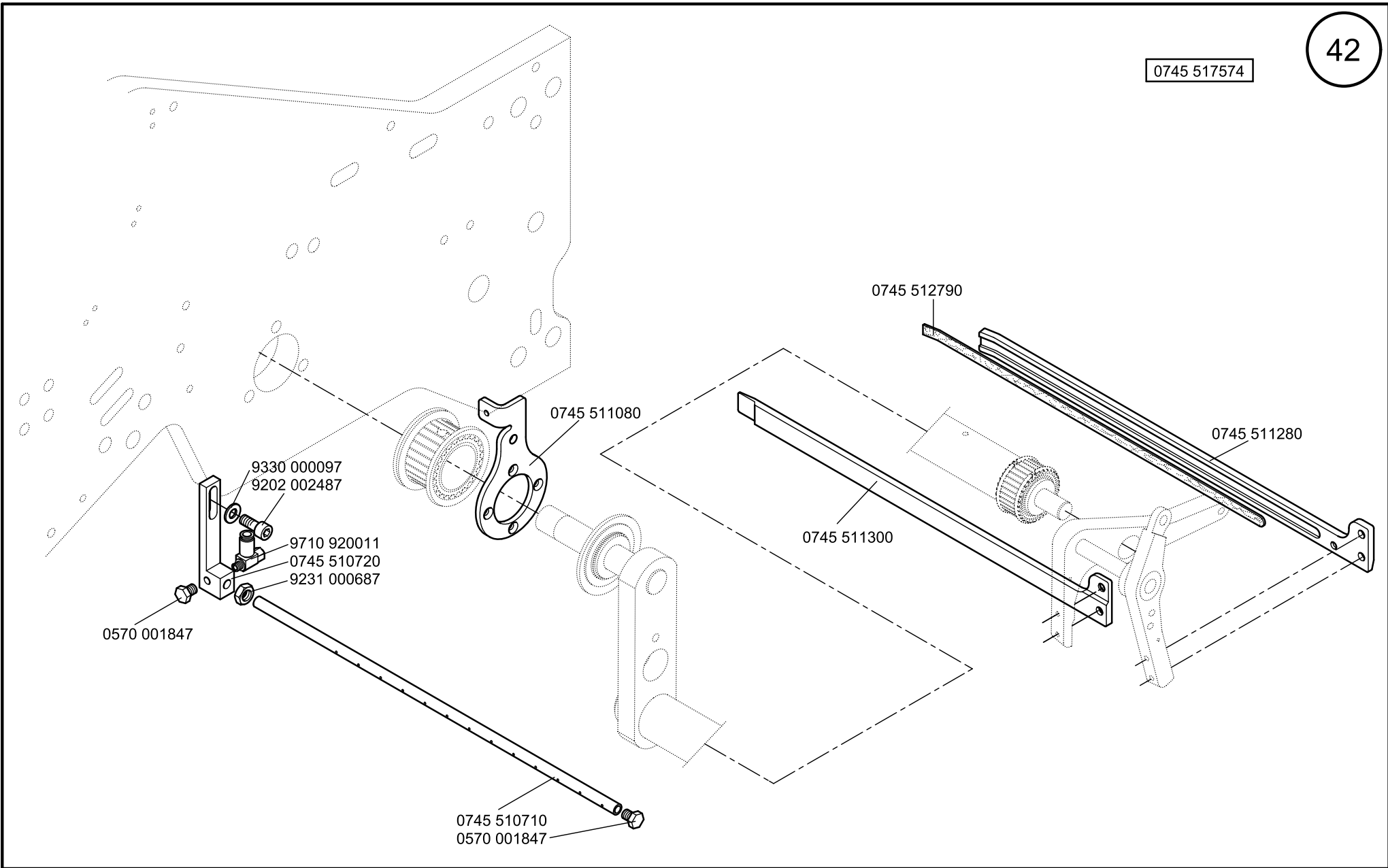
0745 517594



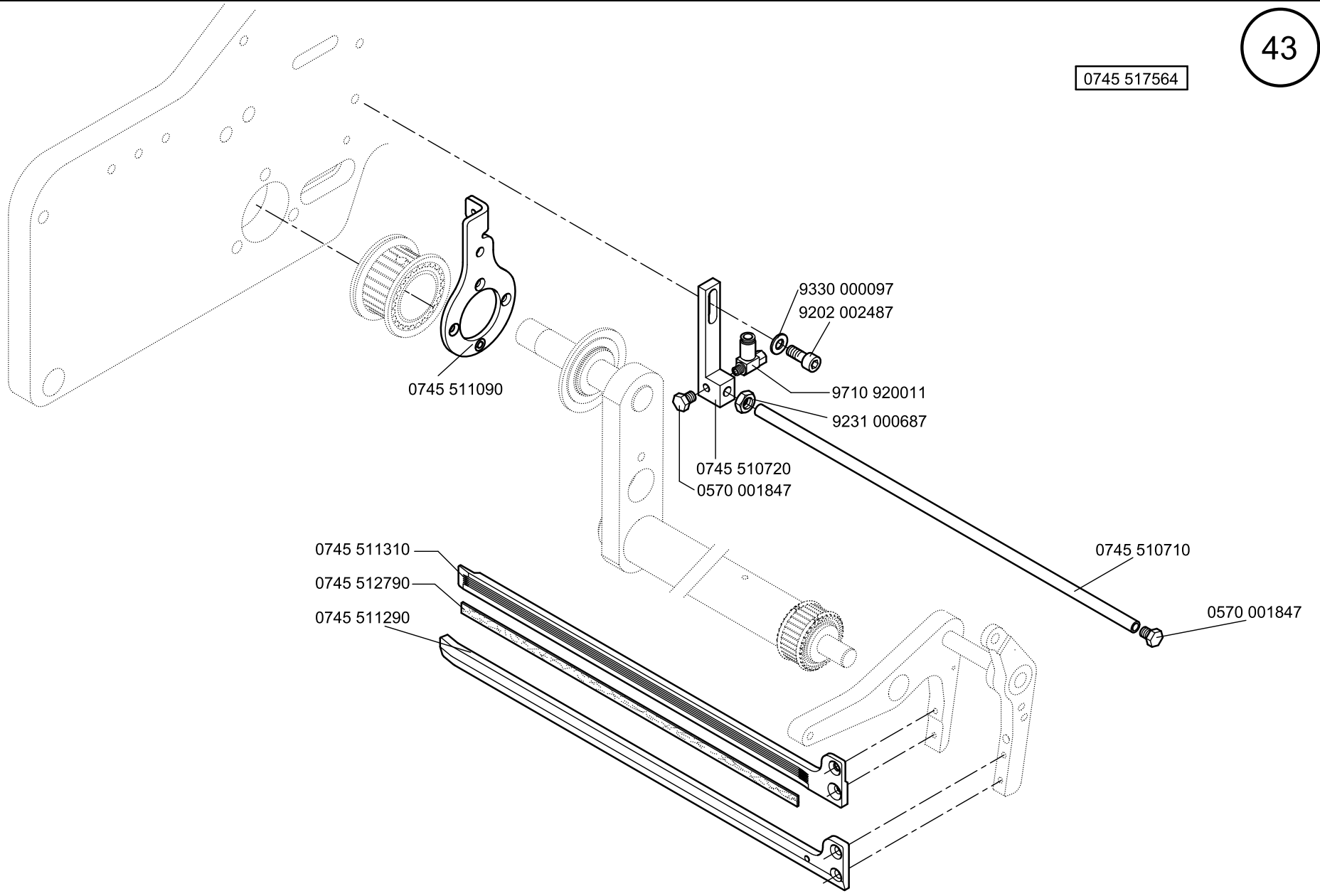
Scale 50 %

Cl. 745-34-1;-3

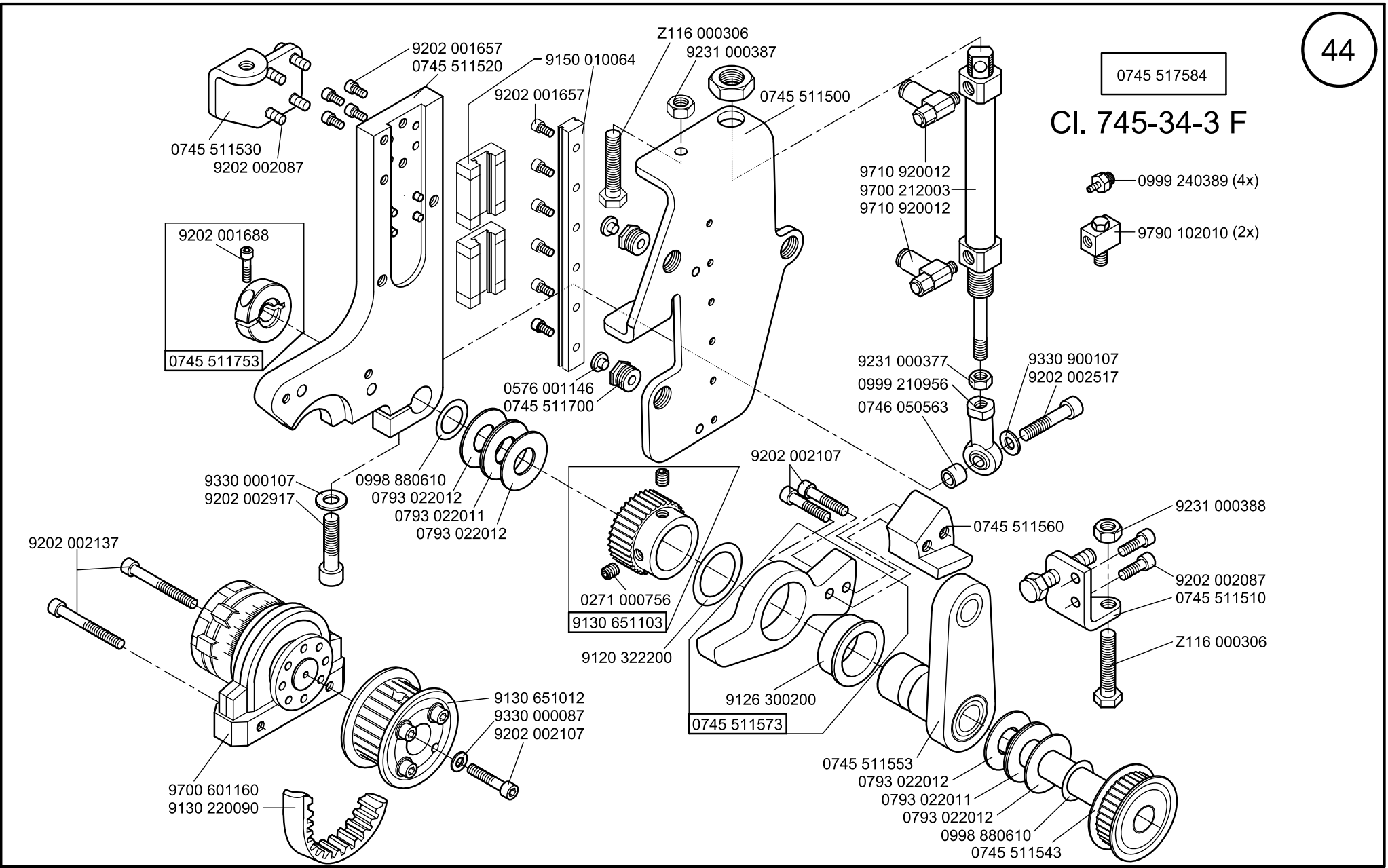
Ausgabe/Edition 06.2011



0745 517564



0745 517584
CI. 745-34-3 F

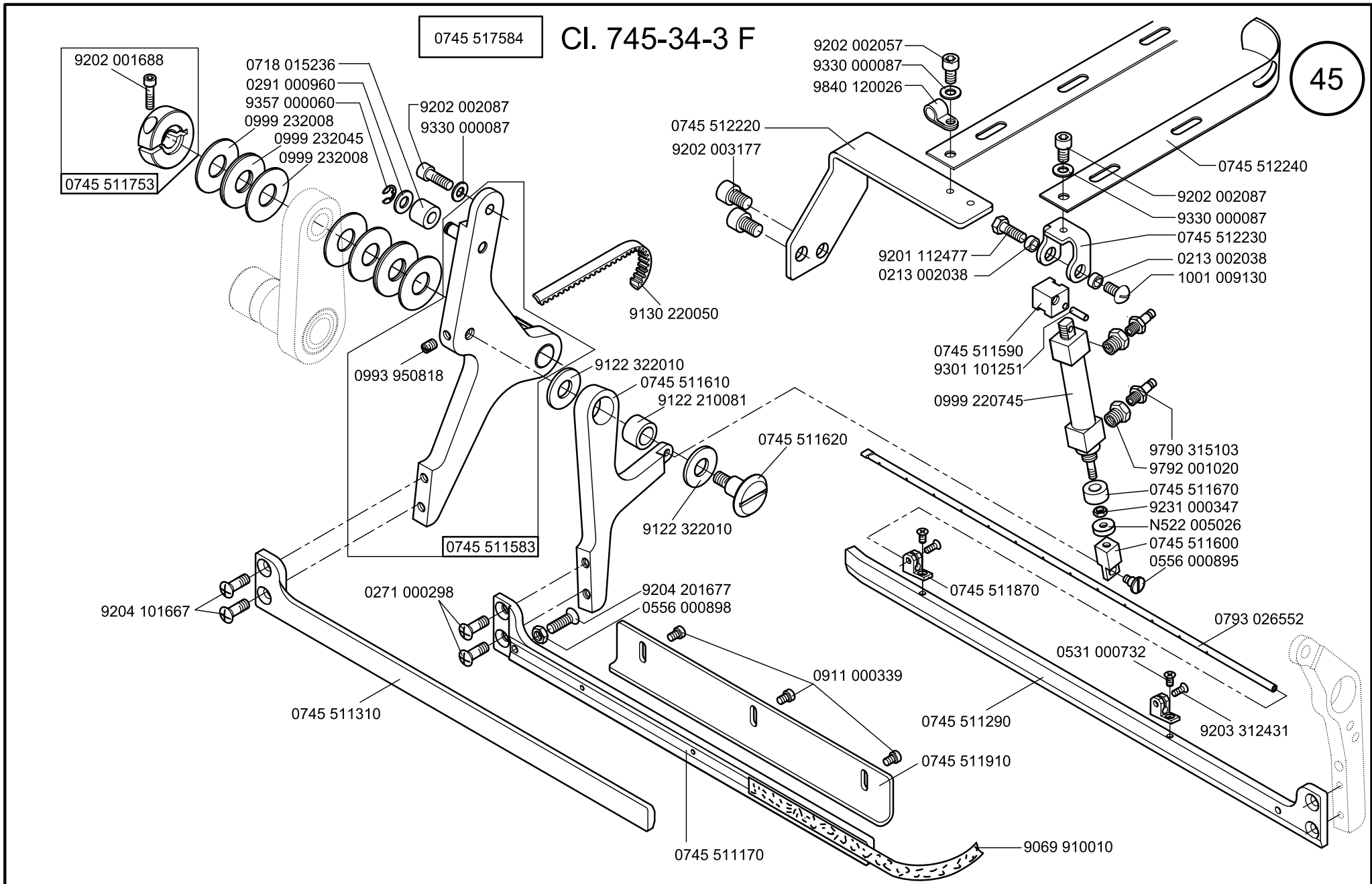


Scale 50 %

CI. 745-34-1;-3

Ausgabe/Edition 06.2011

CI. 745-34-3 F



9202 001688
0745 511753

0718 015236
0291 000960
9357 000060
0999 232008
0999 232045
0999 232008

0745 517584

9202 002087
9330 000087

9202 002057
9330 000087
9840 120026

0745 512220
9202 003177

9201 112477
0213 002038

0745 512240

9202 002087
9330 000087
0745 512230
0213 002038
1001 009130

9130 220050

0993 950818

9122 322010
0745 511610
9122 210081

0745 511620

0745 511590
9301 101251

0999 220745

9790 315103
9792 001020

0745 511670
9231 000347
N522 005026
0745 511600
0556 000895

9204 101667

0271 000298

9204 201677
0556 000898

0745 511870

0793 026552

0745 511310

0911 000339

0531 000732

9203 312431

0745 511290

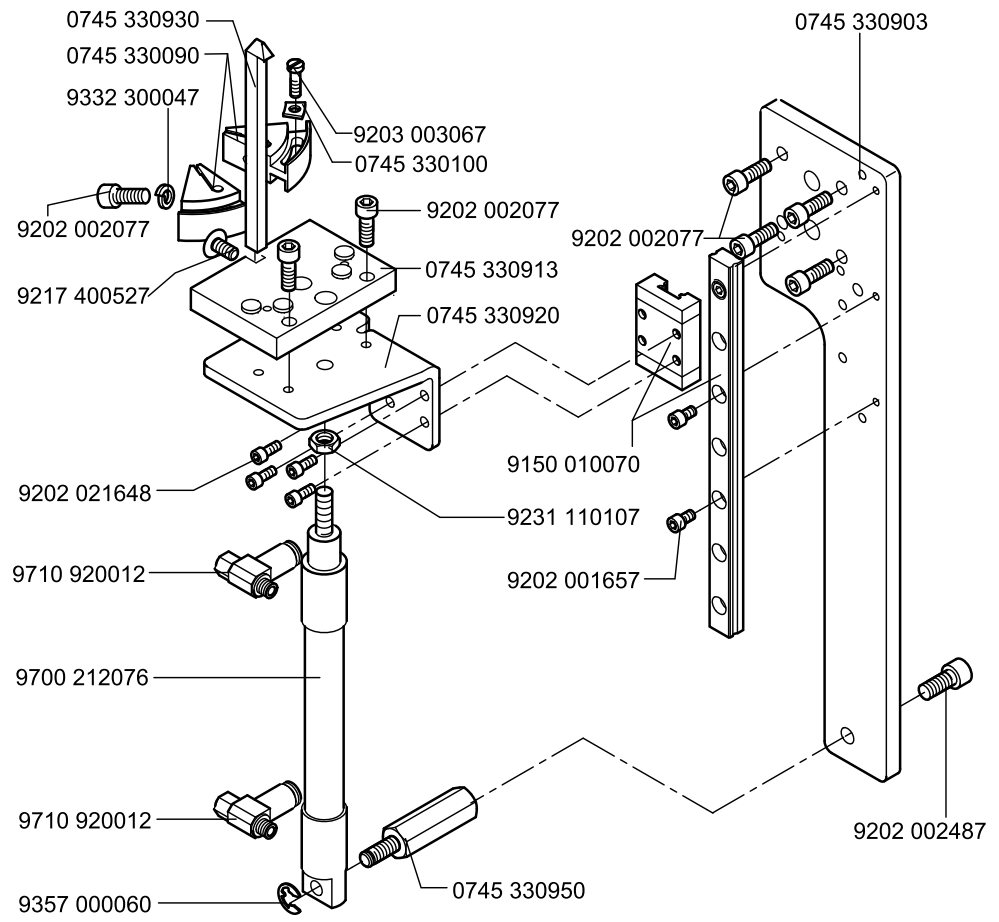
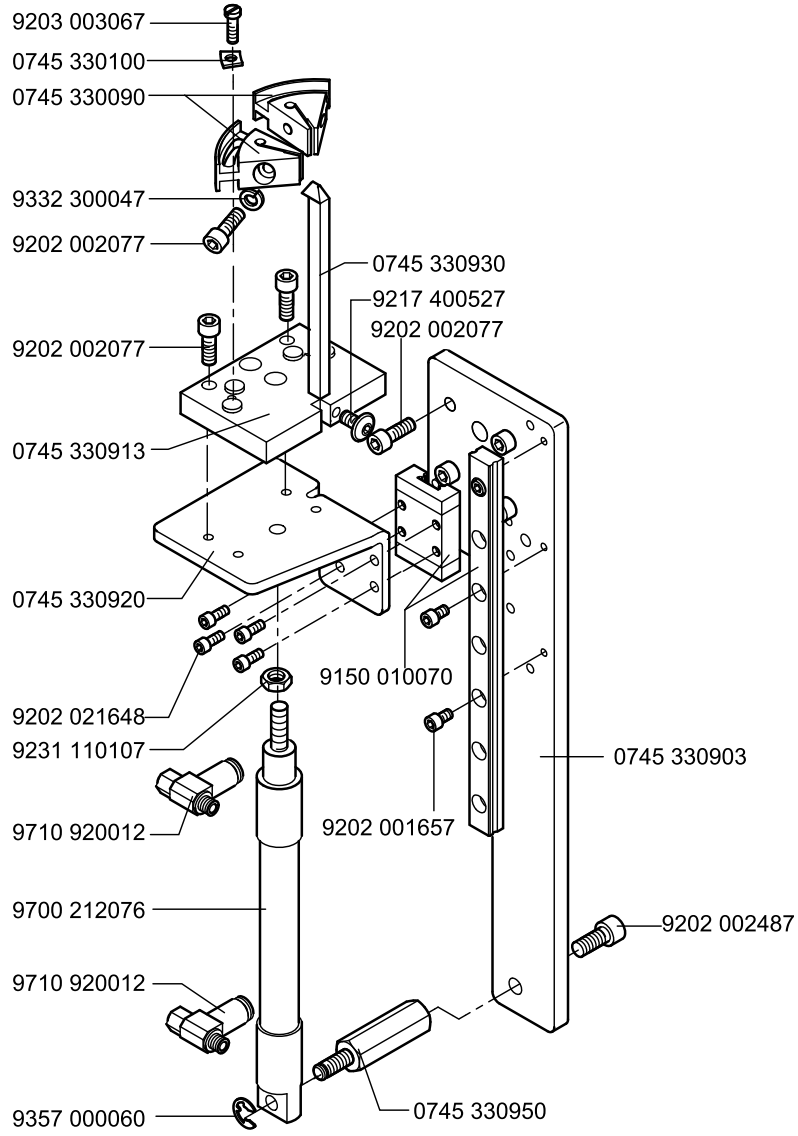
0745 511910

0745 511170

9069 910010

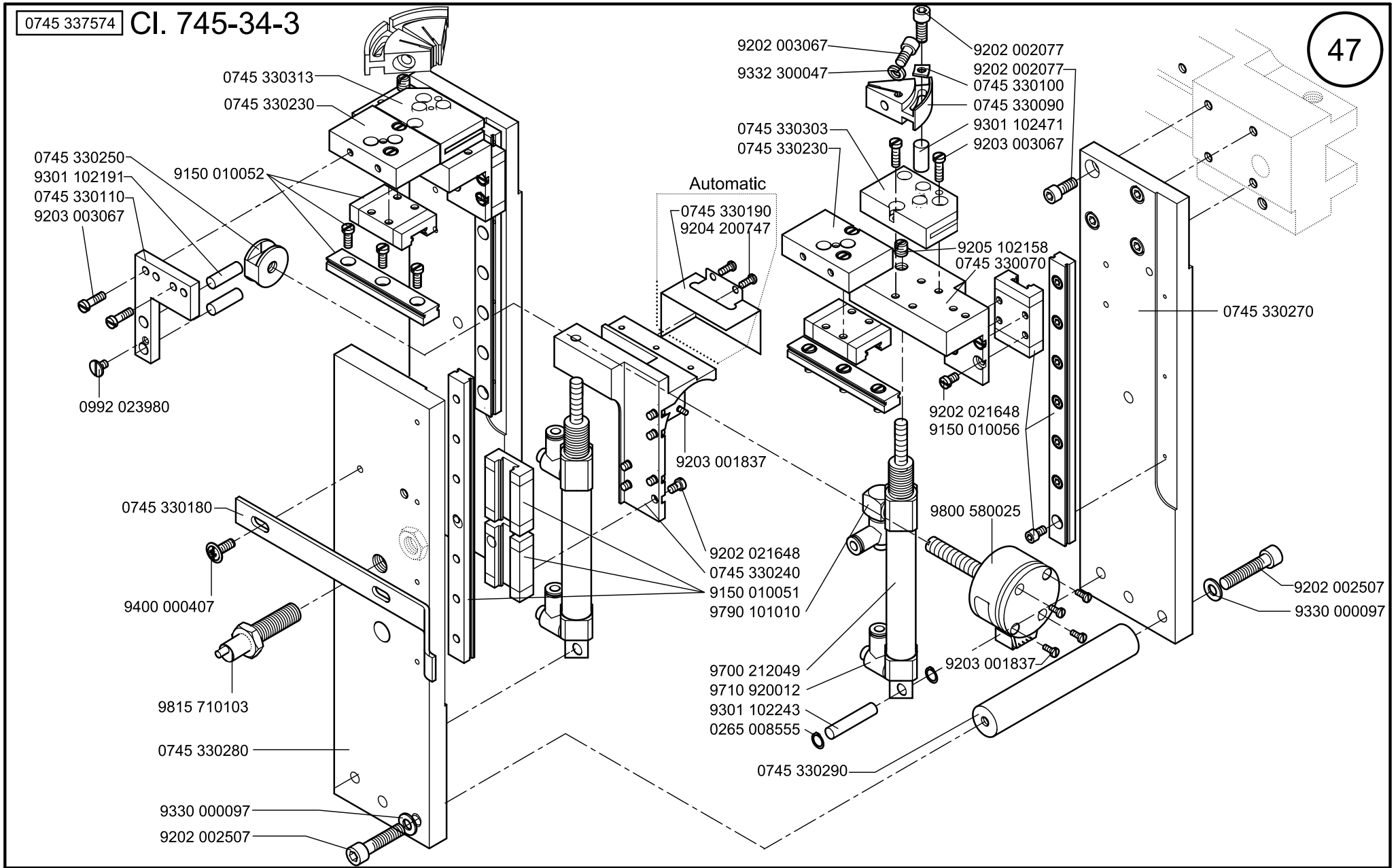
0745 511583

9122 322010



0745 337574

CI. 745-34-3



Scale 50 %

CI. 745-34-3

Ausgabe/Edition 06.2011

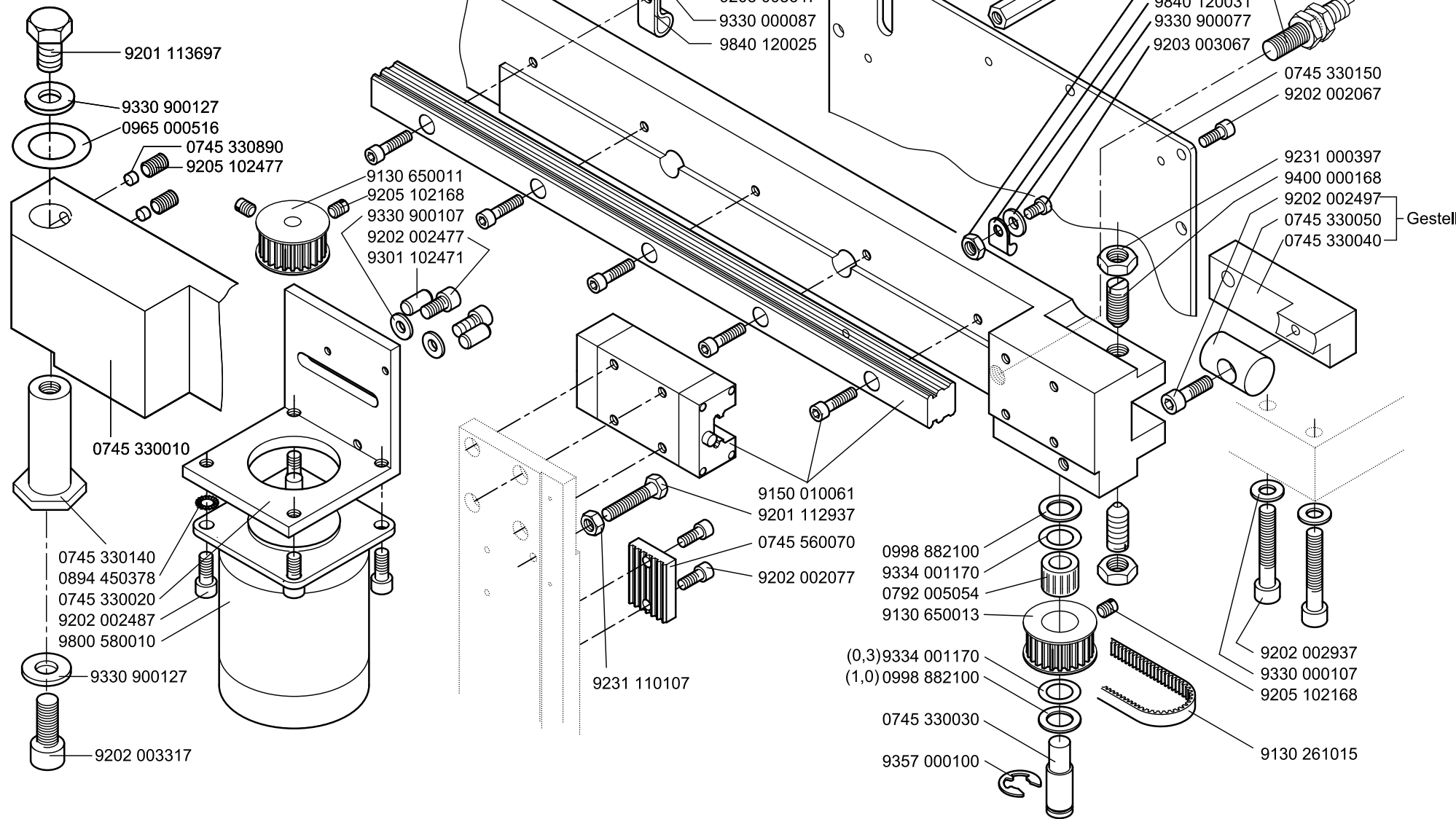
0745 337594

CI. 745-34-1

0745 337574

CI. 745-34-3

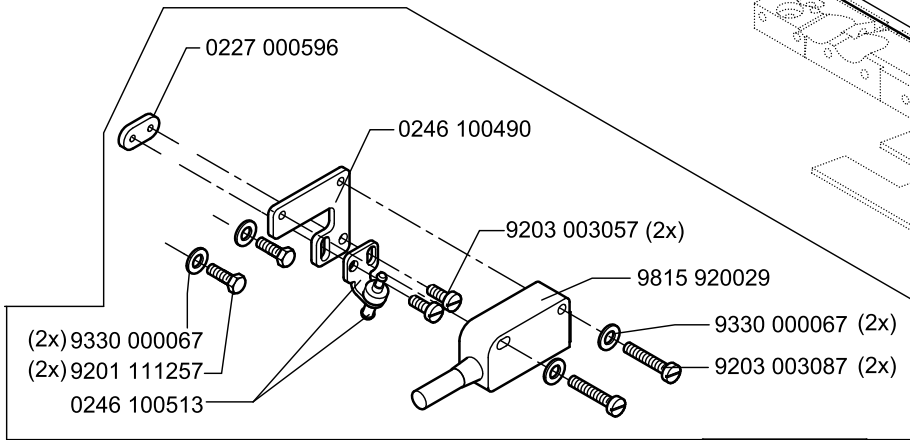
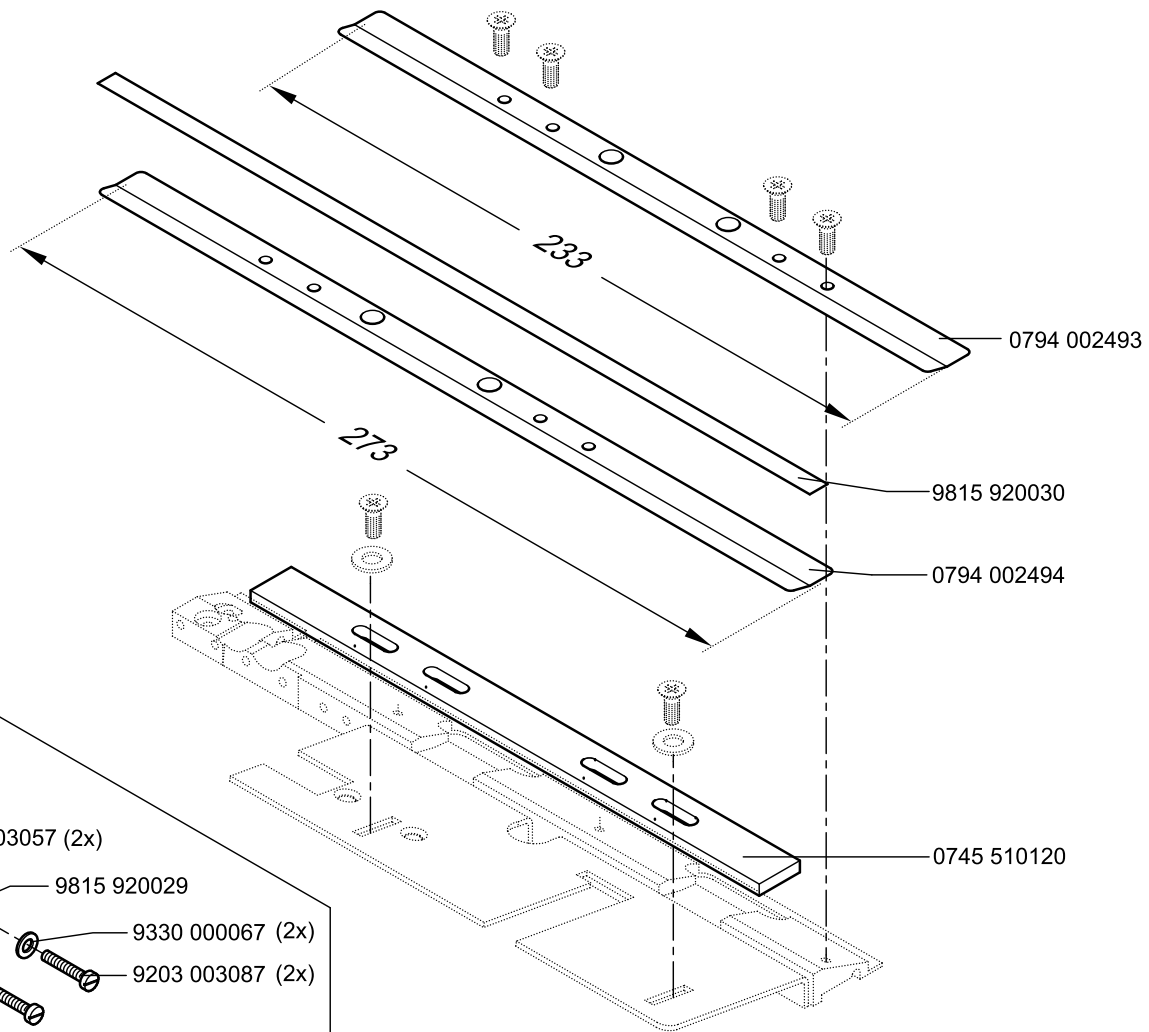
48



Scale 50 %

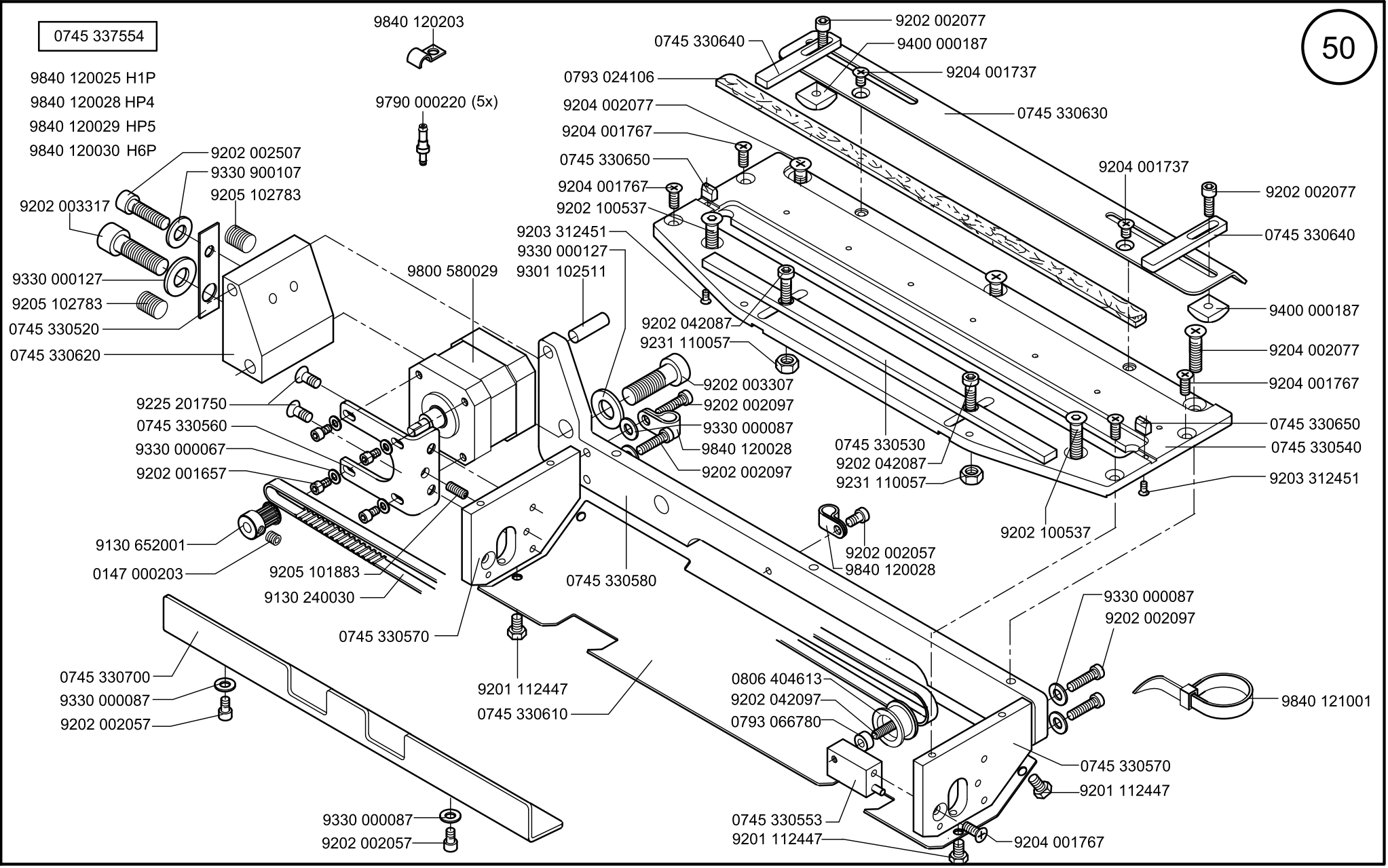
CI. 745-34-1:-3

Ausgabe/Edition 06.2011



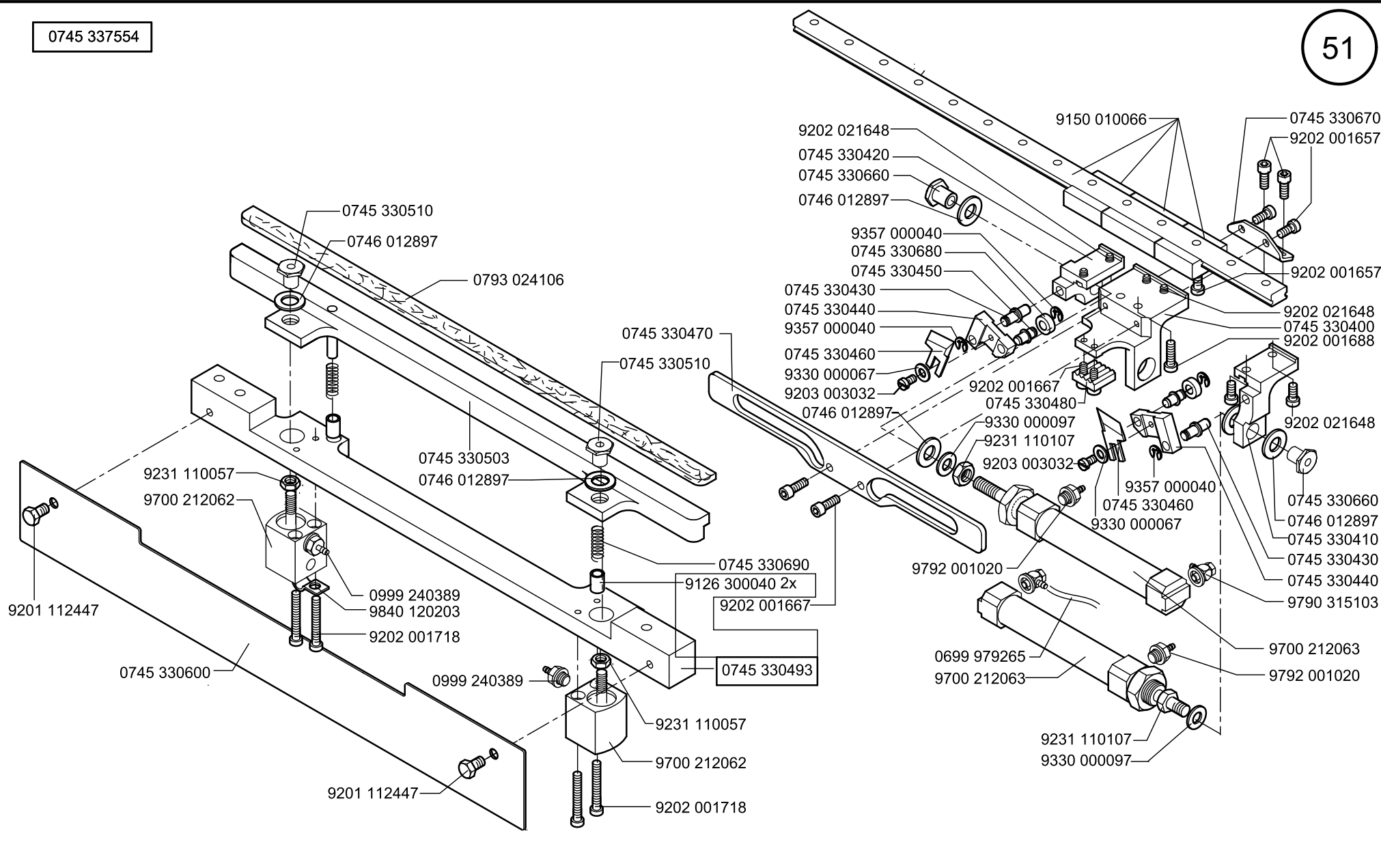
0745 330364

0745 337554



0745 337554

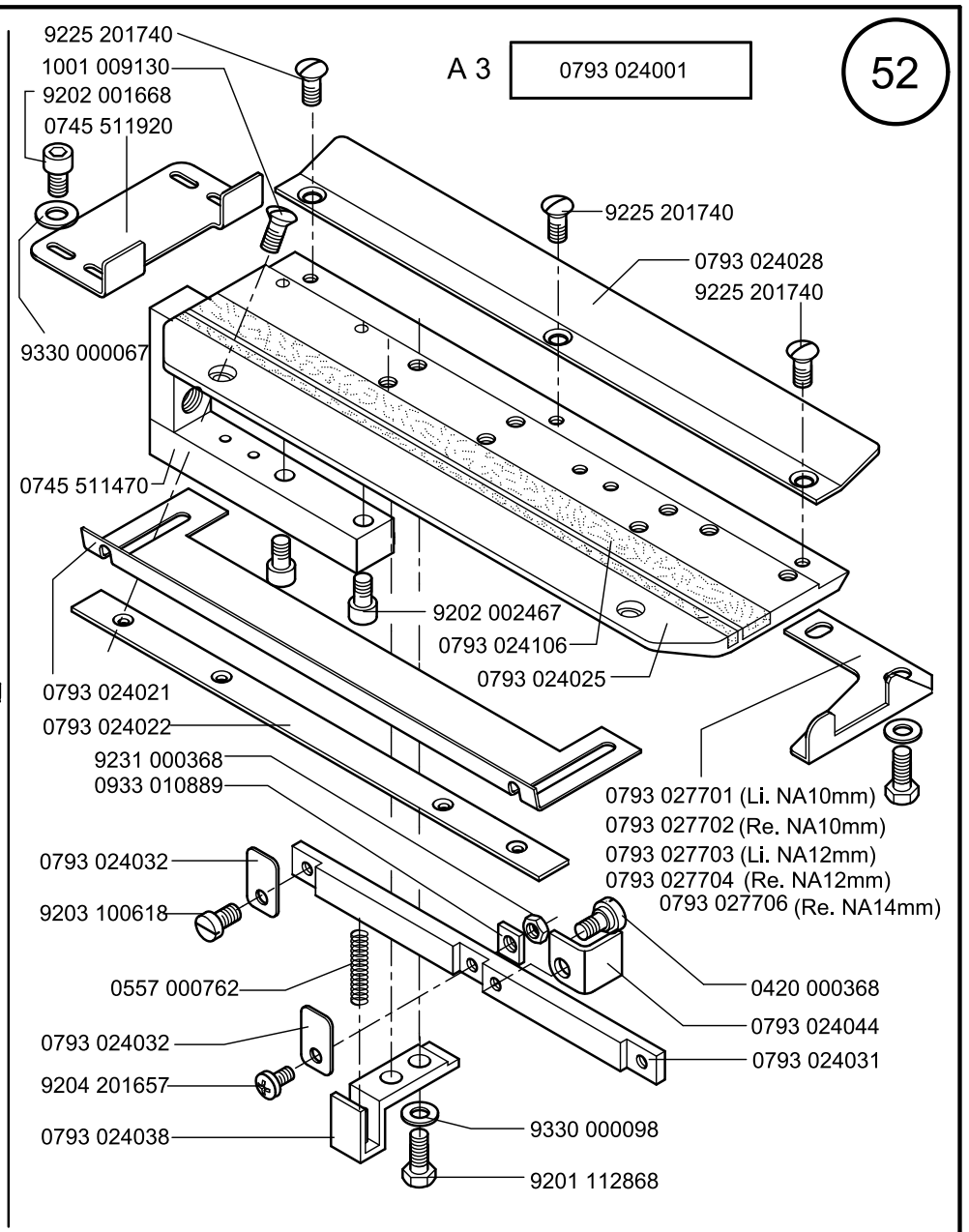
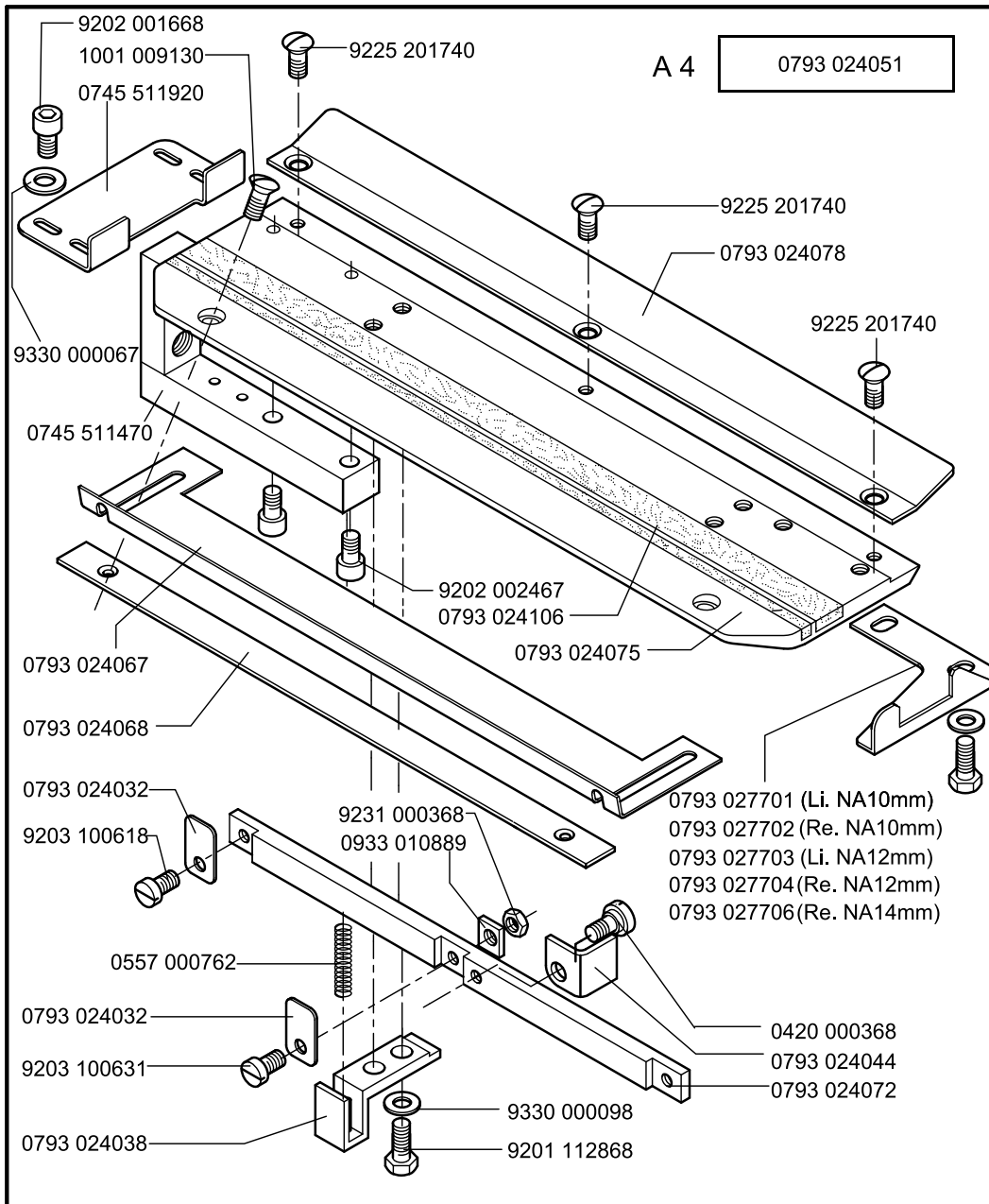
51



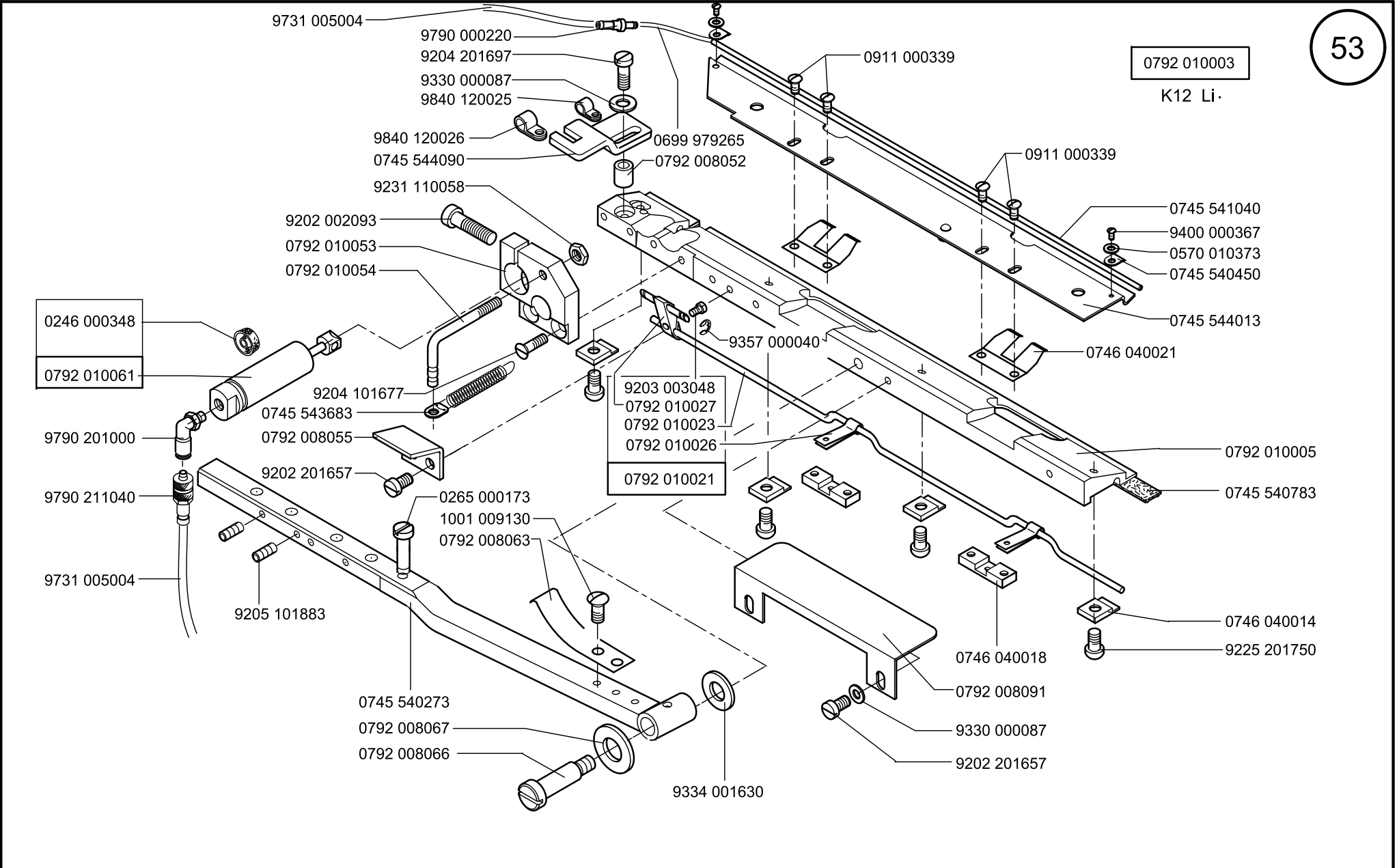
Scale 50 %

Cl. 745-34-1:-3

Ausgabe/Edition 06.2011



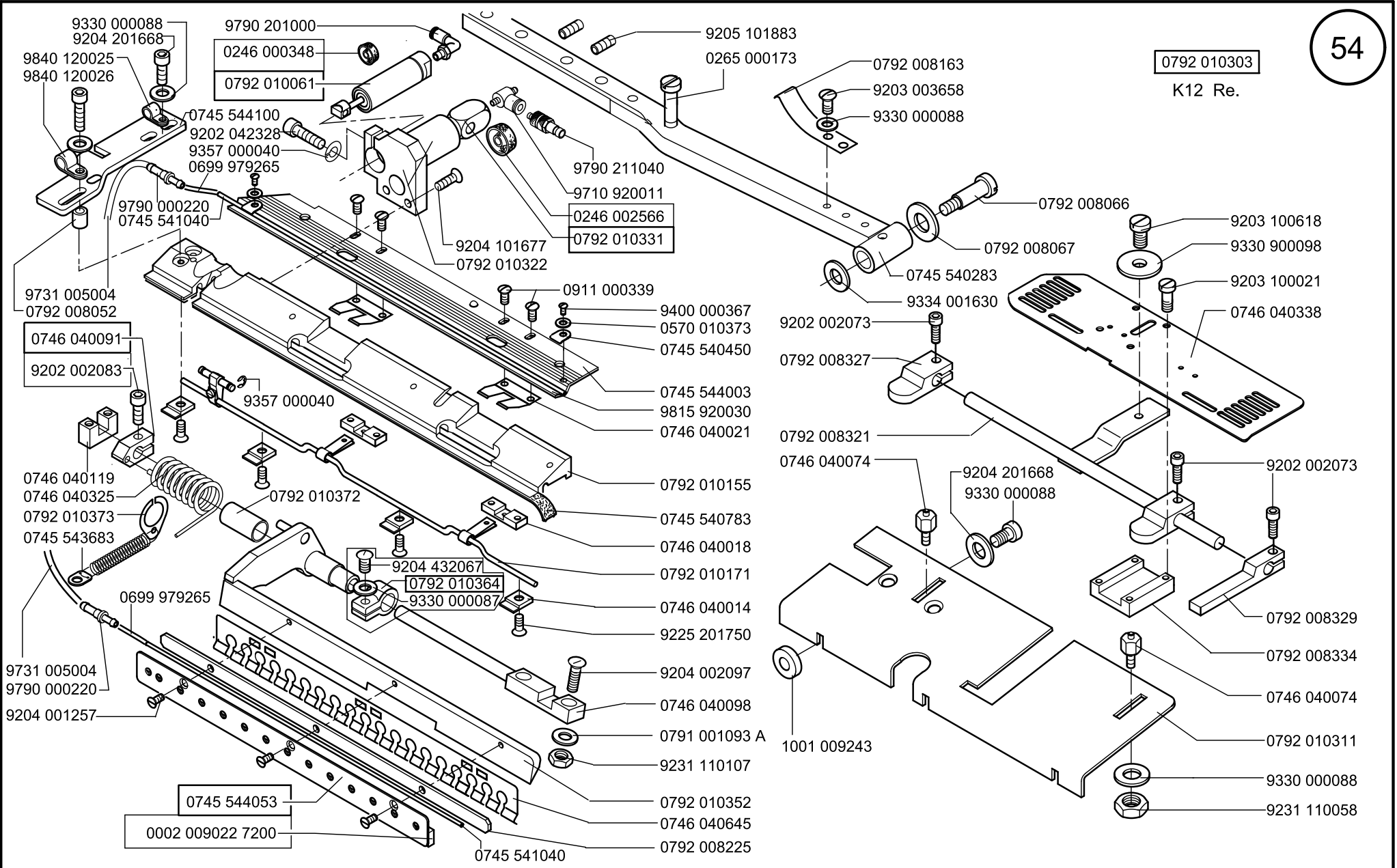
0792 010003
K12 Li.



Scale 50 %

Cl. 745-34-1;-3

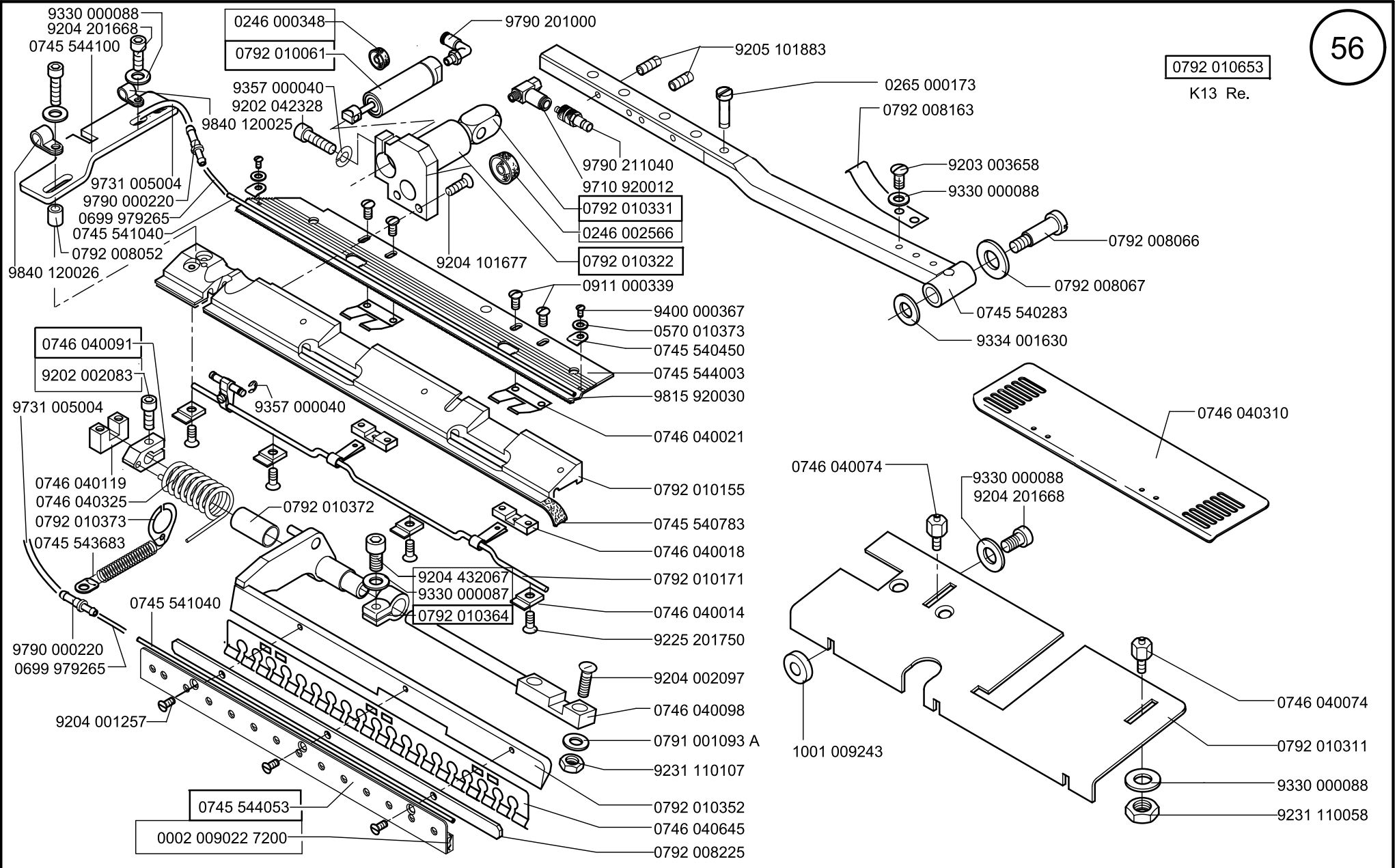
Ausgabe/Edition 06.2011



Scale 50 %

Cl. 745-34-1;-3

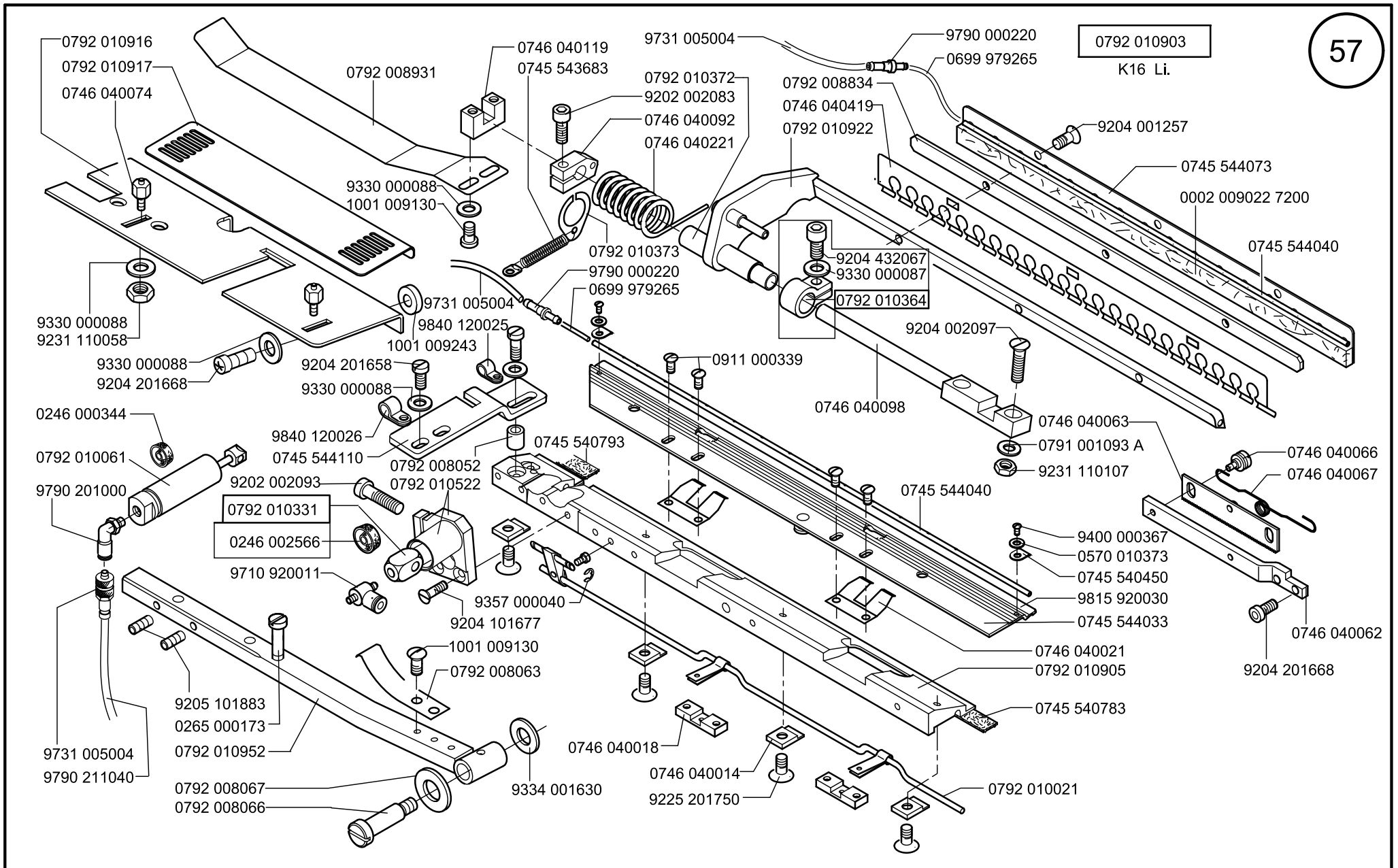
Ausgabe/Edition 06.2011



Scale 50 ,90 %

Cl. 745-34-1;-3

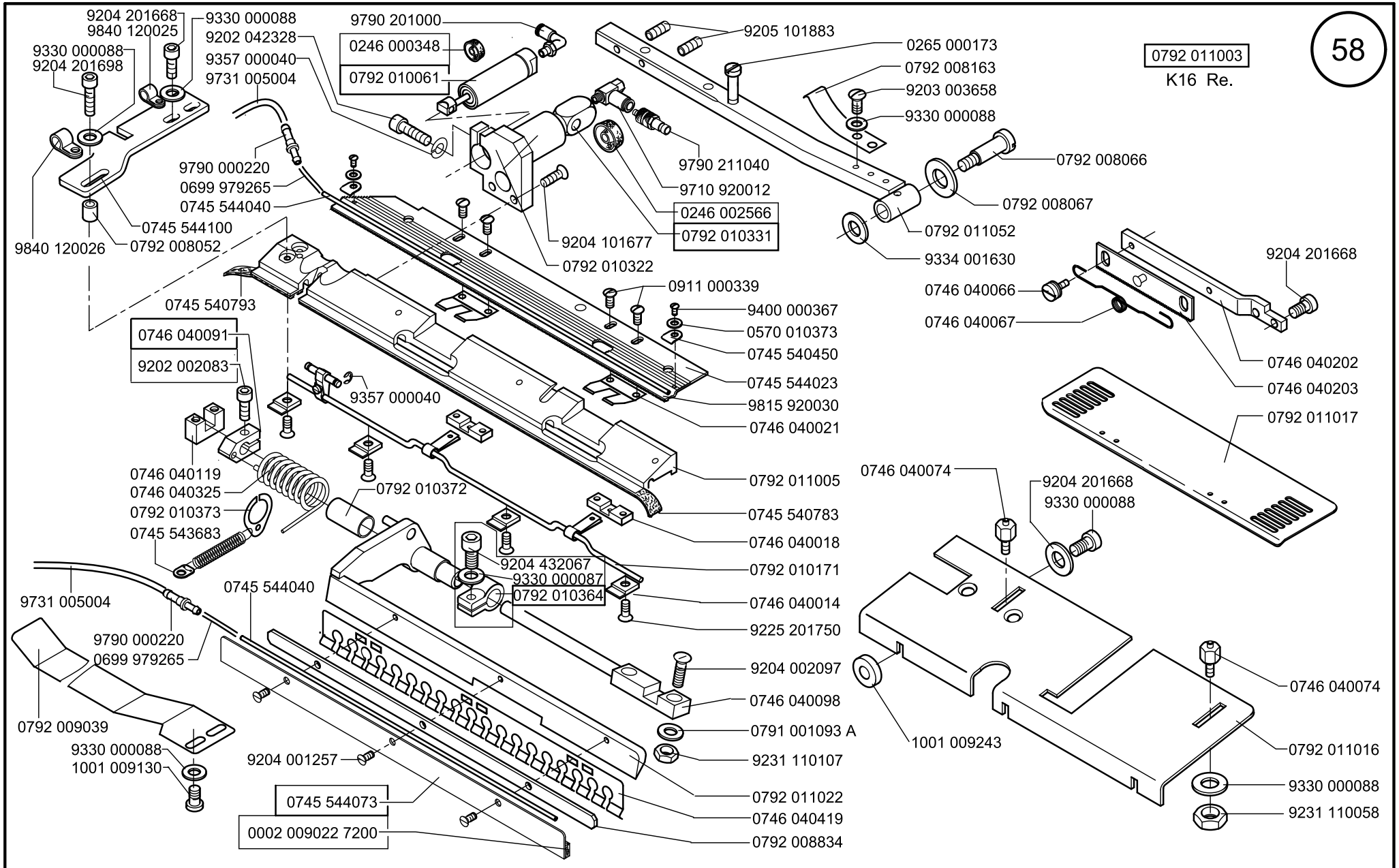
Ausgabe/Edition 06.2011



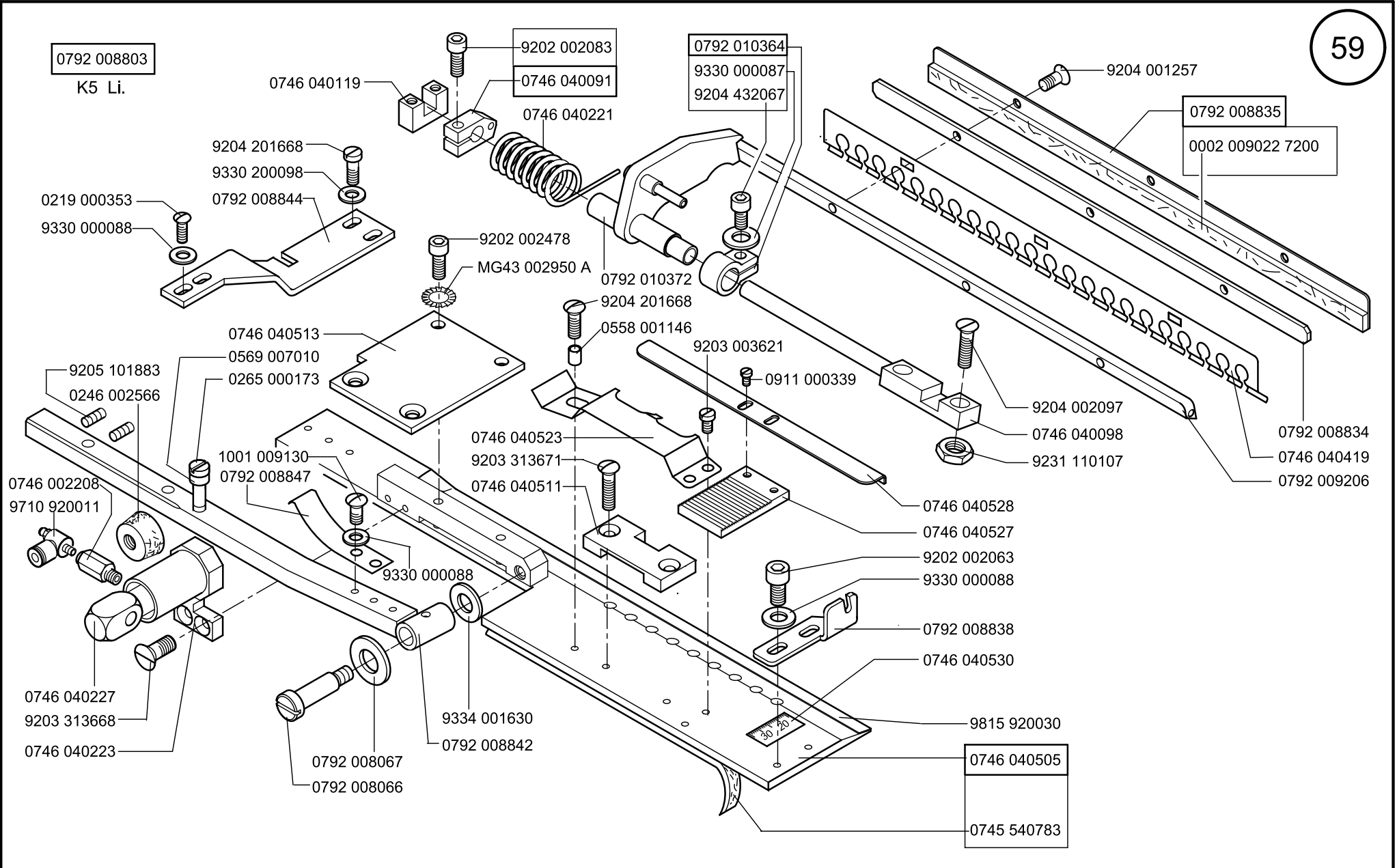
Scale 50 %

Cl. 745-34-1;-3

Ausgabe/Edition 06.2011



0792 011003
K16 Re.



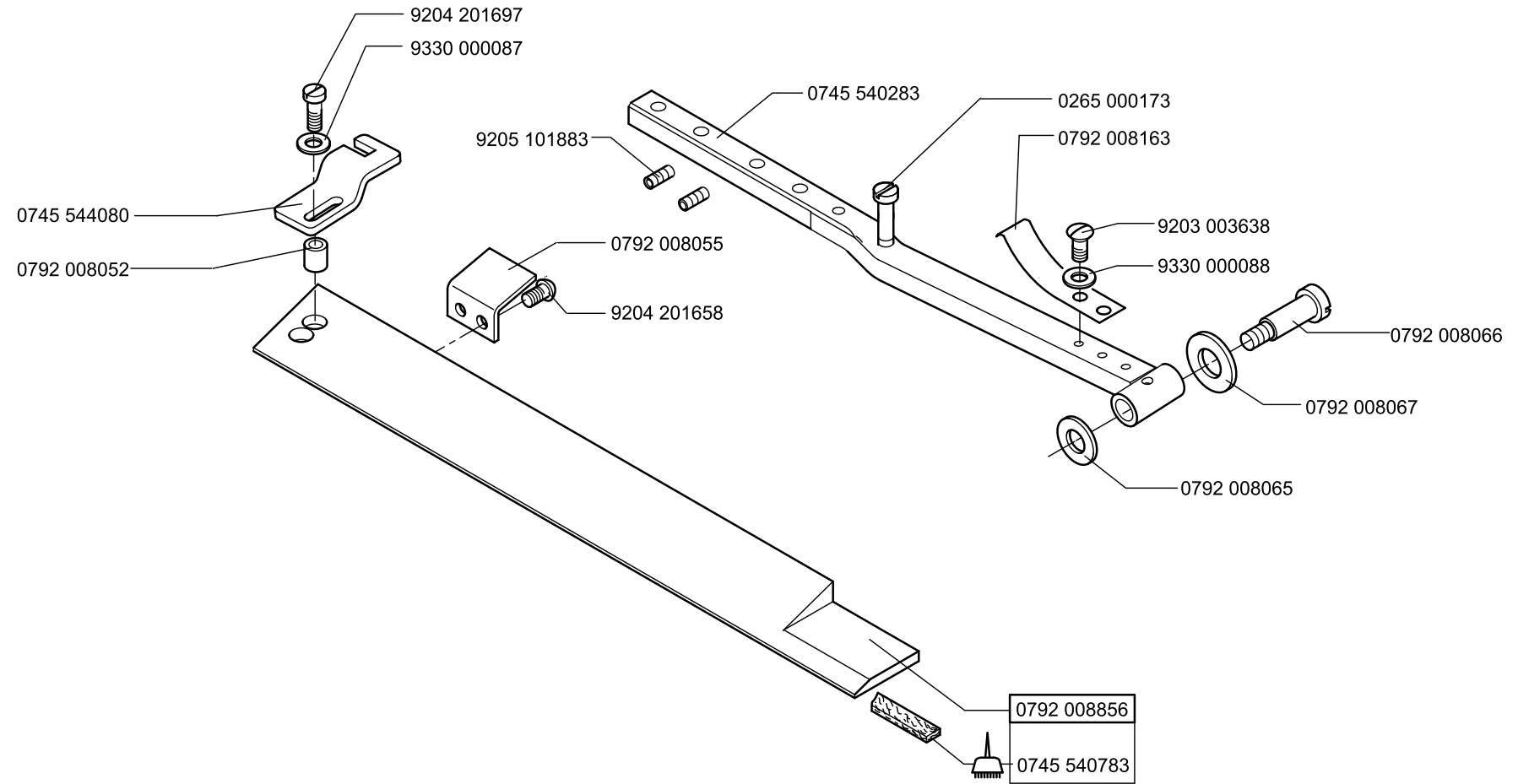
Scale 50 %


Cl. 745-34-1;-3

Ausgabe/Edition 06.2011

0792 008853

K5 Re.

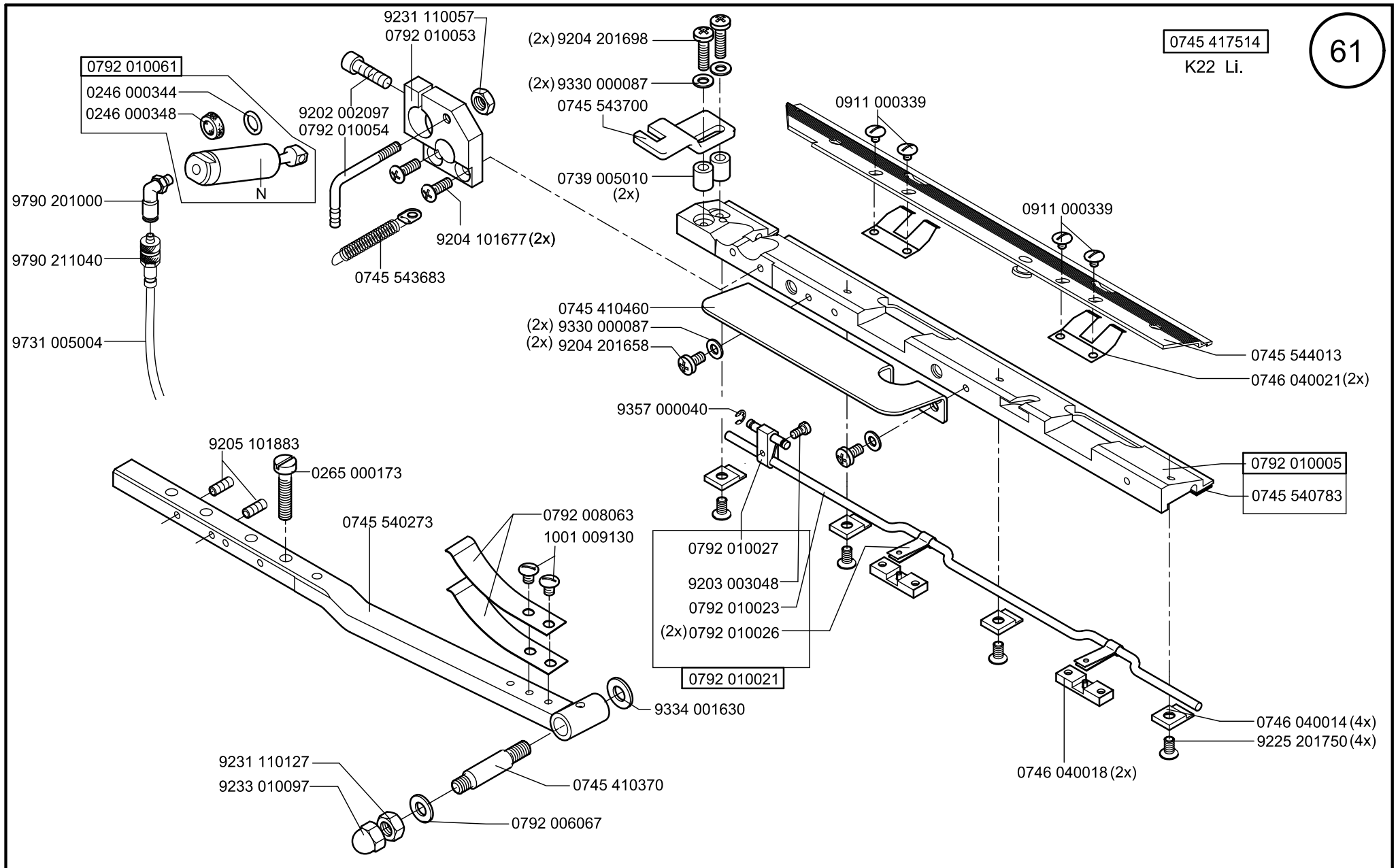


 -kleben -stick

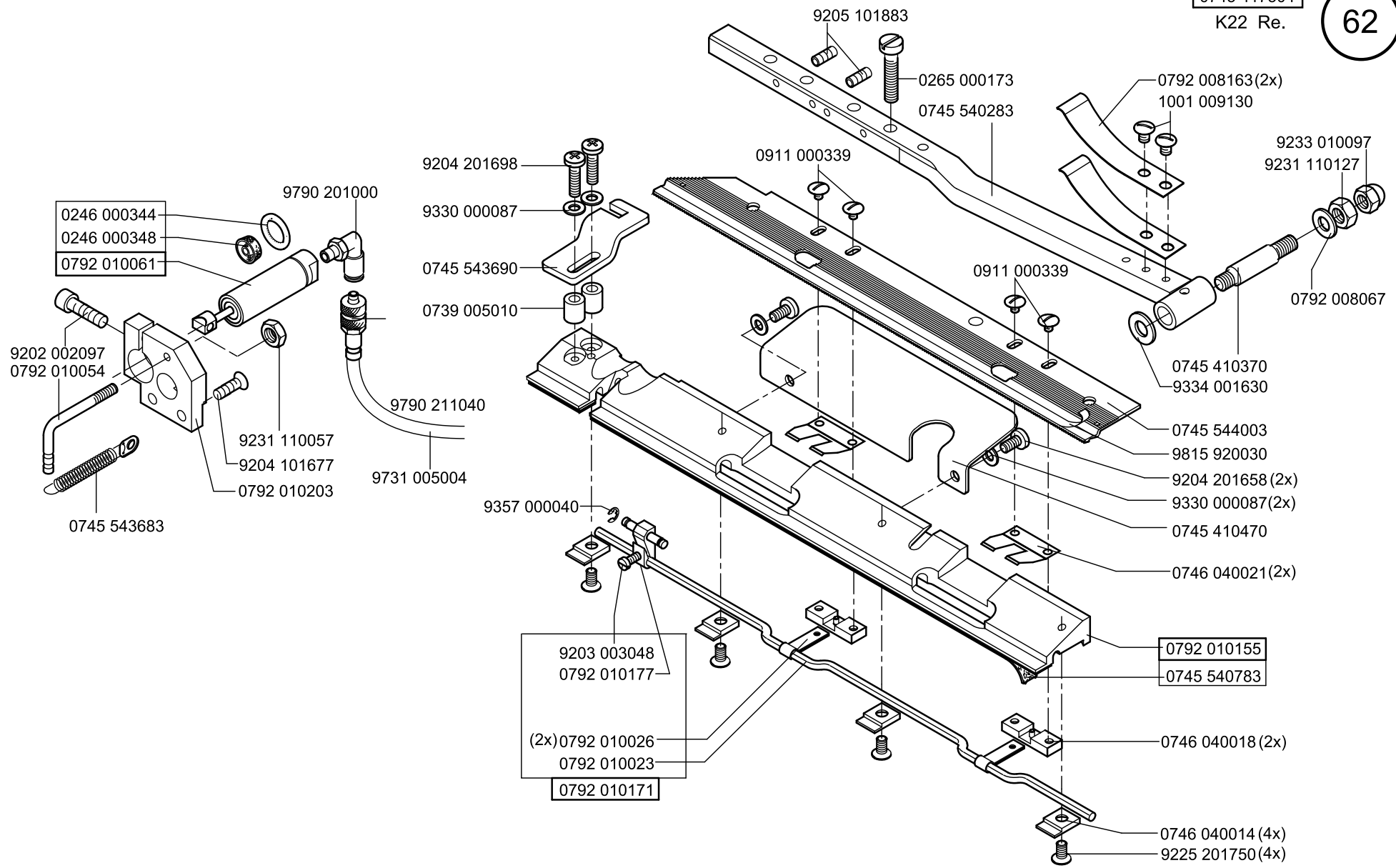
Scale 50 %

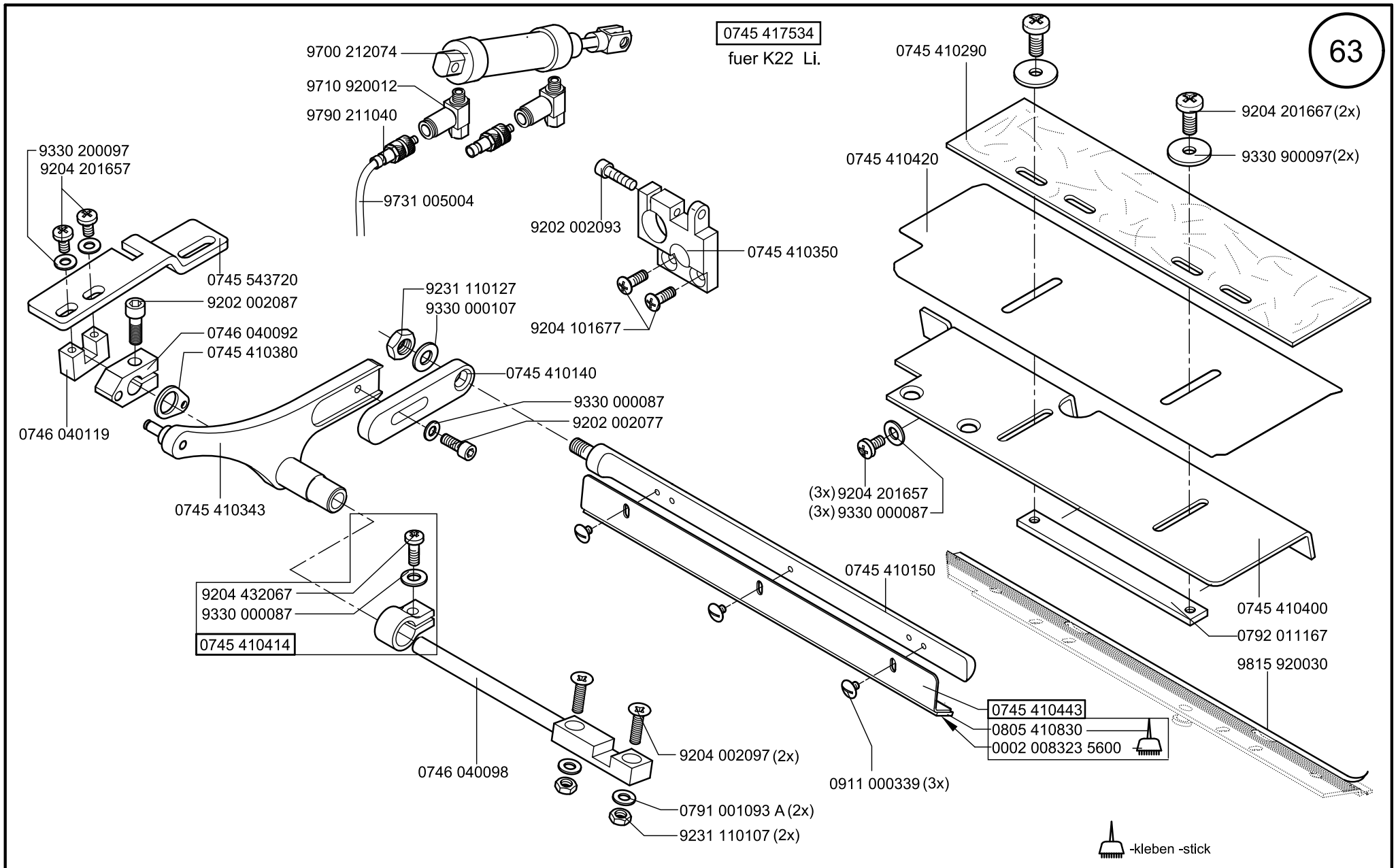
Cl. 745-34-1;-3

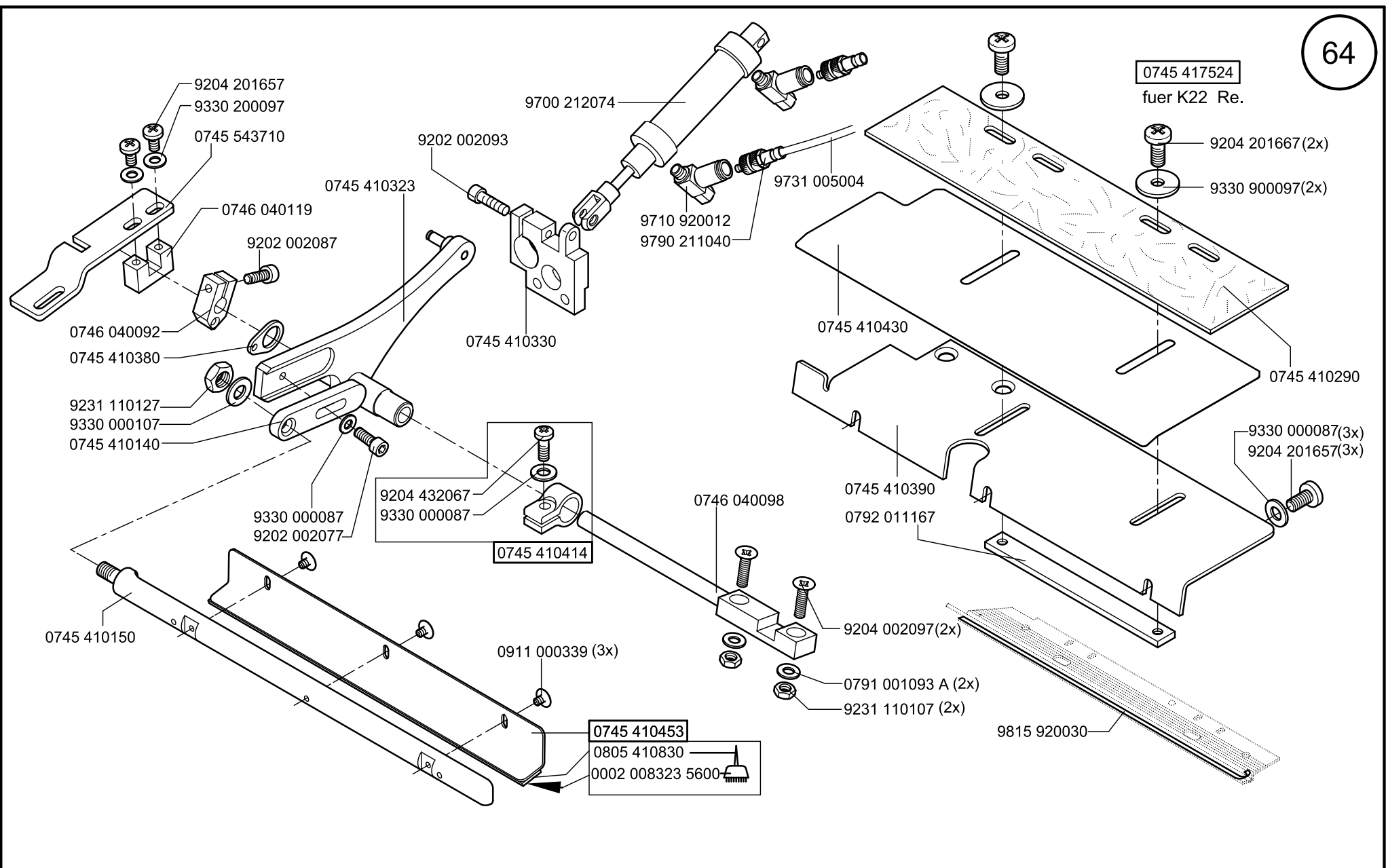
Ausgabe/Edition 06.2011



0745 417514
K22 Li.





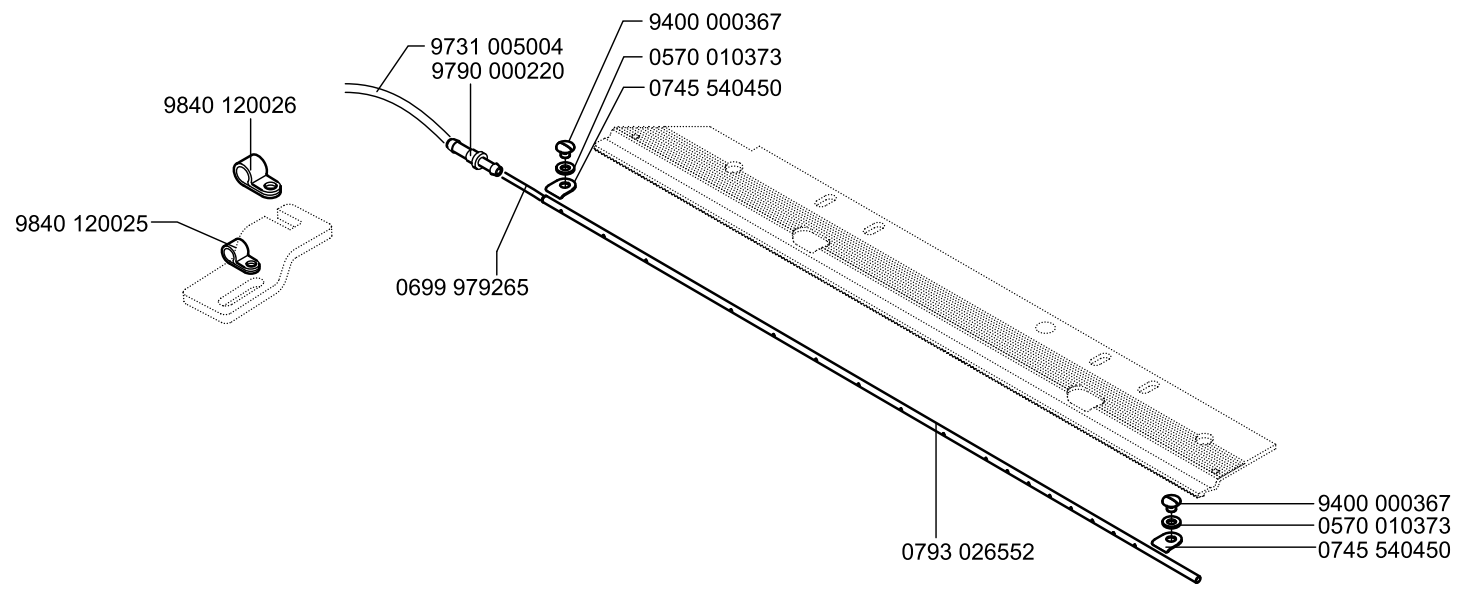


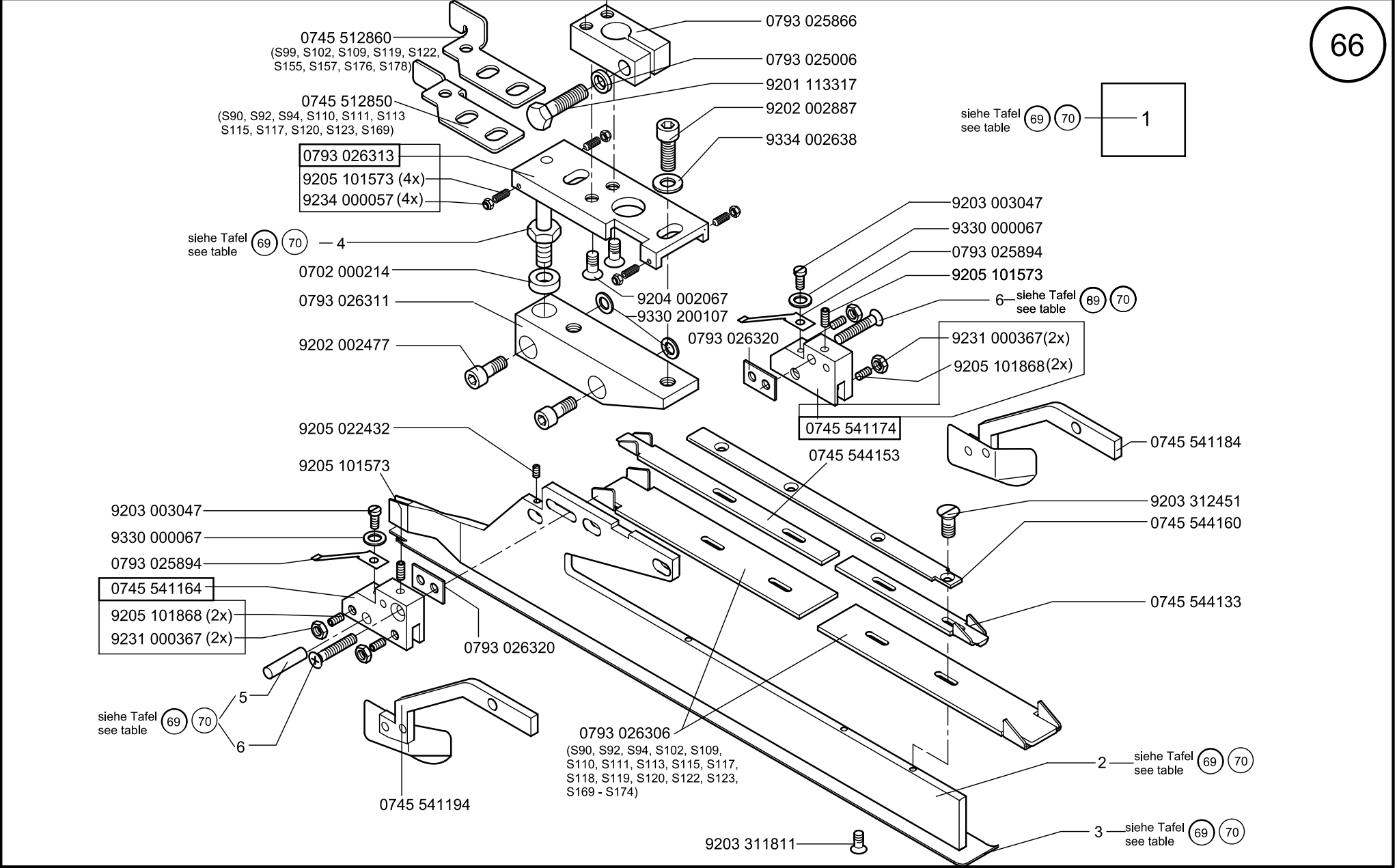
Scale 50 %

Cl. 745-34-1;-3

Ausgabe/Edition 06.2011

0745 598164
nur fuer K22





Scale 50 %

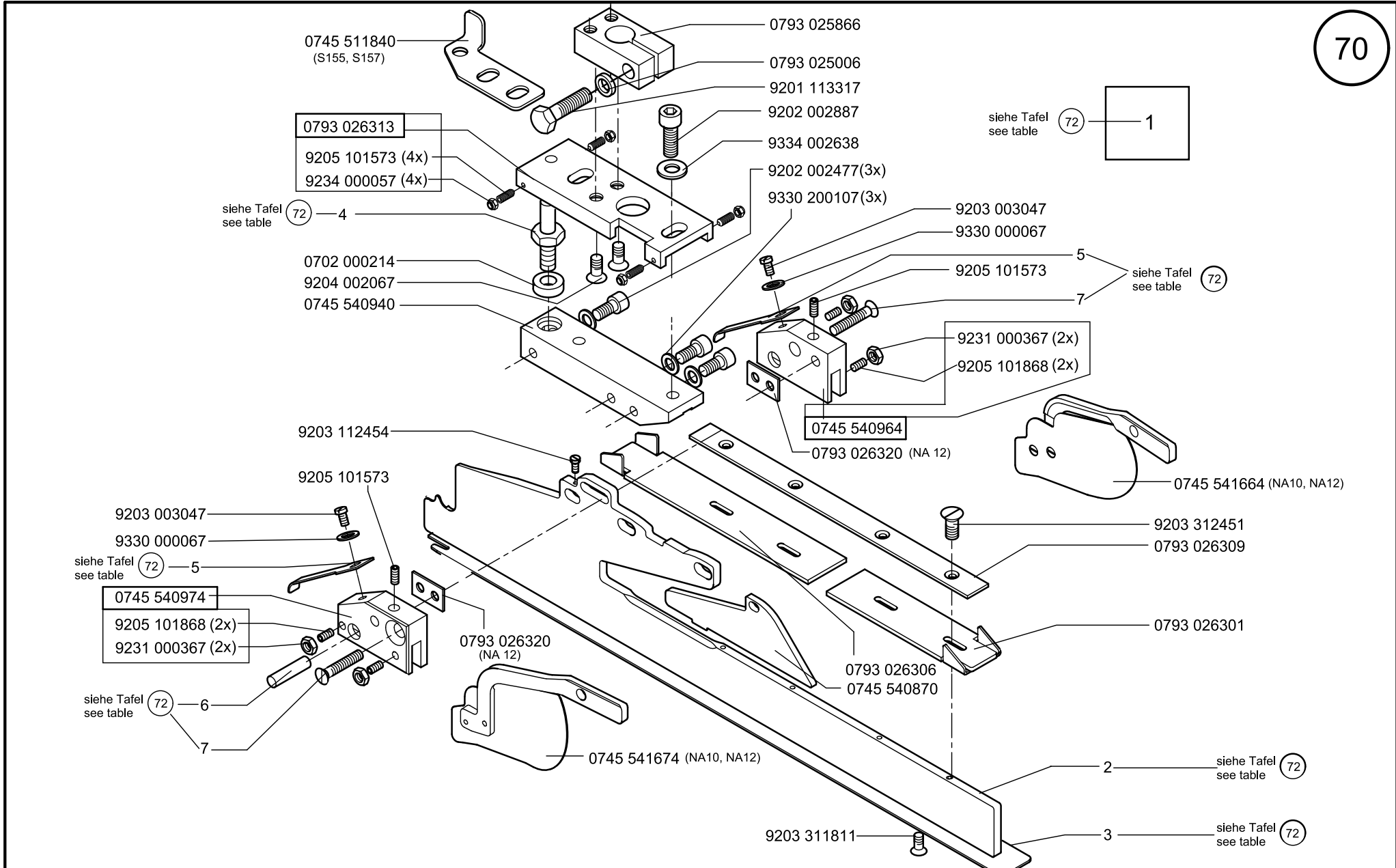
CL.745-34-1;-3

Ausgabe/Edition 06.2011

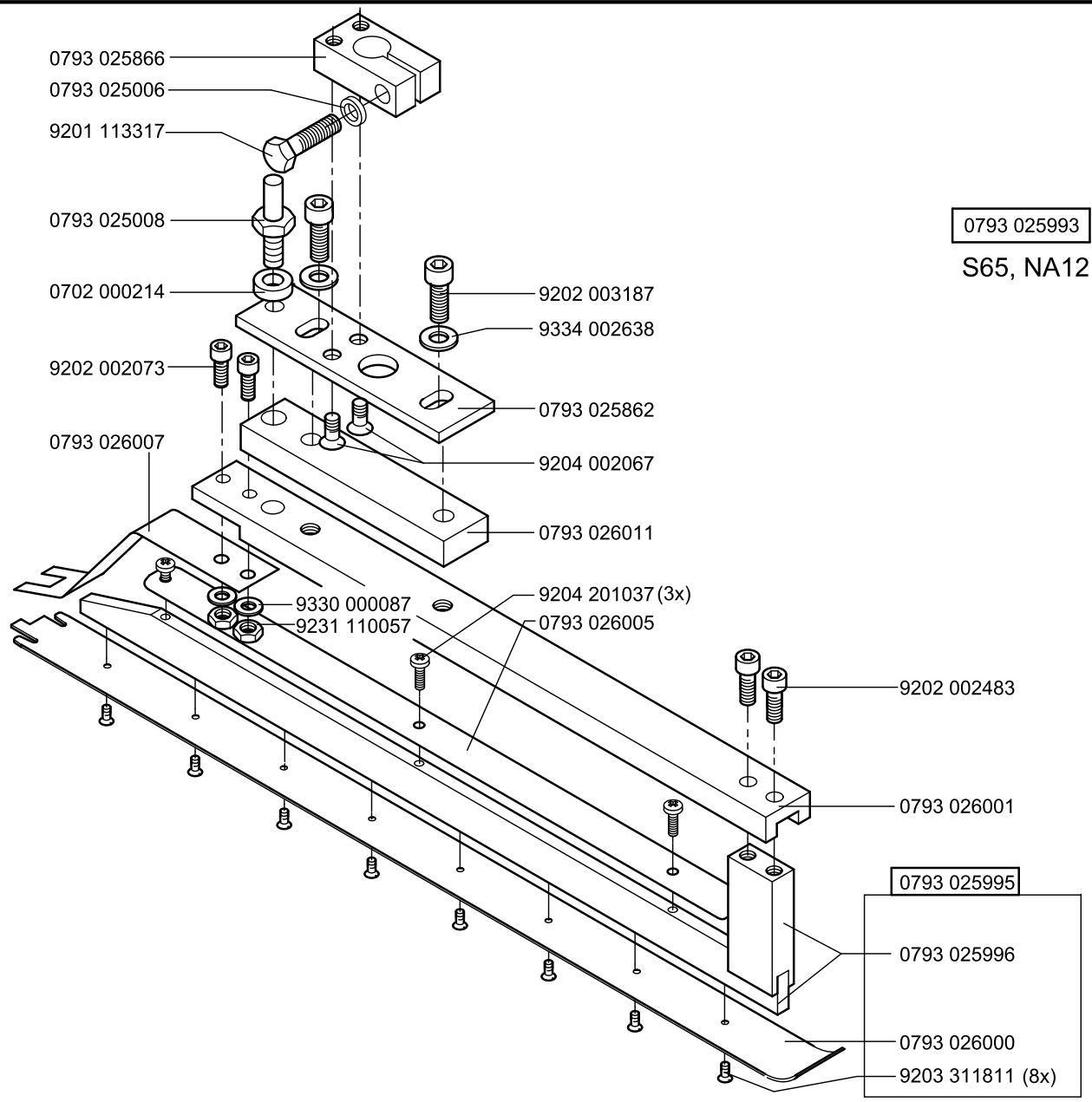
	pos. 1 Faltstempel K Folder cpl.	S...	NA..	pos. 2 Stegblech Plain base	pos. 3 Sohle Plain base	pos. 4 Bolzen Bolt	pos. 5 Zyl. Stift Cyl. pin	pos. 6 Senkschr. Sunk screw	
	0793 026433	S95	NA8	0793 026447	0793 026266	0793 025008	0558 000790	9225 201810	
	0793 026443	S96	NA8	0793 026447	0793 026276	0793 025008	0558 000790	9225 201810	
	0793 026293	S89	NA10	0793 026297	0745 541110	0793 025008	0558 000790	9225 201810	
	0793 026343	S90	NA10	0793 026297	0745 541140	0792 005994	0558 000790	9225 201810	
	0793 026363	S91	NA12	0793 026297	0745 541210	0793 025008	0558 000790	9225 201810	
	0793 026383	S92	NA12	0793 026297	0745 541250	0792 005994	0558 000790	9225 201810	
	0793 026403	S93	NA14	0793 026297	0745 541310	0793 025008	0551 003254	9225 201820	
	0793 026423	S94	NA14	0793 026297	0745 541330	0792 005994	0551 003254	9225 201820	
	0793 026463	S97	NA10	0793 026447	0745 541100	0793 025008	0558 000790	9225 201810	
	0793 026503	S100	NA12	0793 026447	0745 541200	0793 025008	0558 000790	9225 201810	
	0793 026703	S109	NA12	0793 026697	0793 026697	0792 005994	0558 000790	9225 201810	
	0793 026713	S110	NA10	0793 026447	0745 541260	0792 005994	0558 000790	9225 201810	
	0793 026723	S111	NA12	0793 026447	0745 541230	0792 005994	0558 000790	9225 201810	
	0793 026733	S112	NA14	0793 026447	0745 541300	0793 025008	0551 003254	9225 201820	
	0793 026743	S113	NA14	0793 026447	0745 541320	0792 005994	0558 000790	9225 201820	
	0793 026753	S114	NA16	0793 026447	0745 541400	0793 025008	0558 000215	9225 201820	
	0745 548524	S172	NA18	0793 026447	0745 541460	0793 025008	0558 000215	9225 201850	
	0745 548534	S173	NA18	0793 026447	0745 541470	0793 025008	0558 000215	9225 201850	
	0745 548544	S174	NA18	0793 026447	0745 541480	0793 025008	0558 000215	9225 201850	

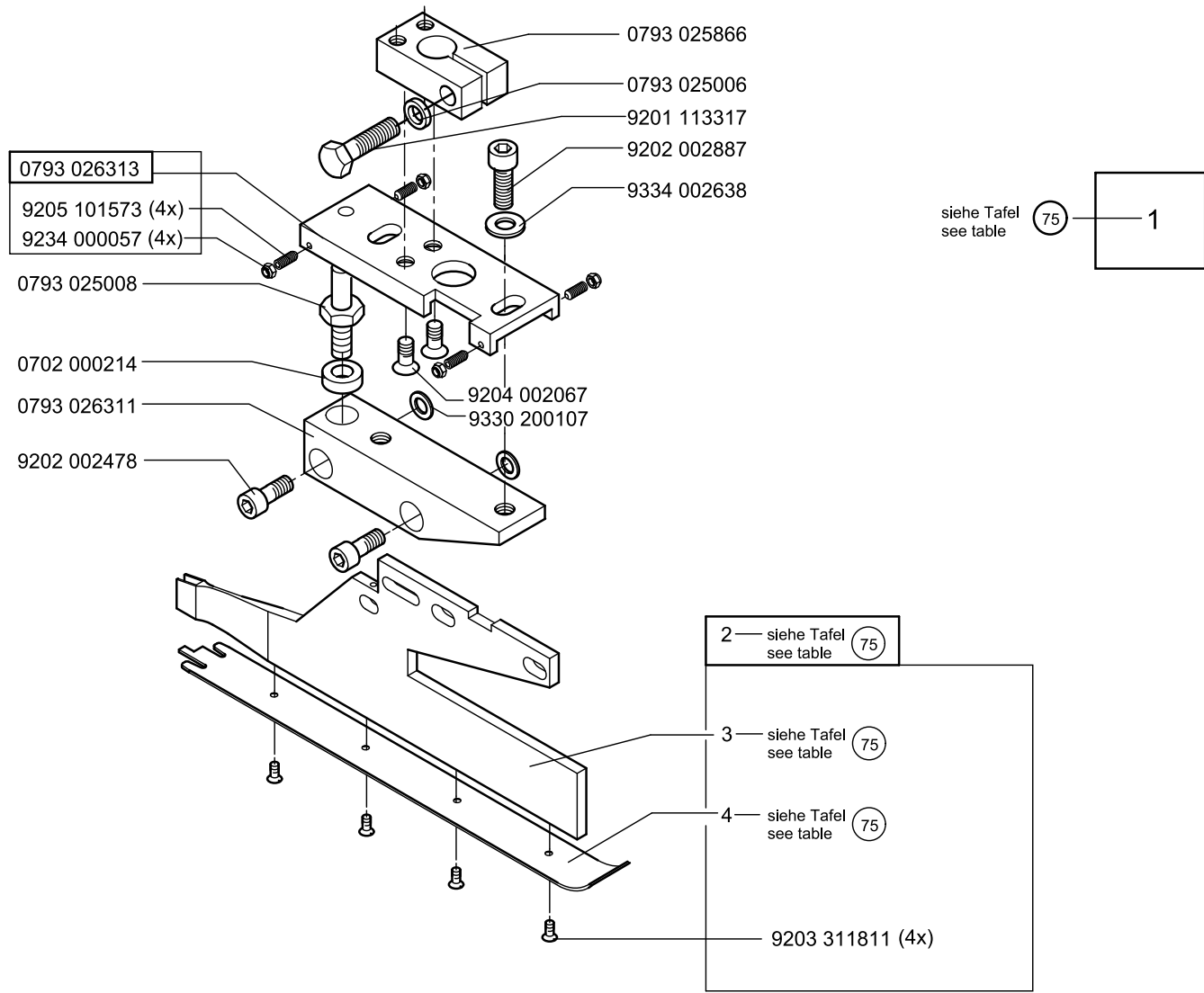
	pos. 1 Faltstempel K Folder cpl.	S...	NA..	pos. 2 Stegblech	pos. 3 Sohle Plain base	pos. 4 Bolzen Bolt	pos. 5 Zyl. Stift Cyl. pin	pos.6 Senkschr. Sunk screw	
	0793 026763	S115	NA16	0793 026447	0745 541420	0792 005994	0558 000215	9225 201820	
	0793 026773	S116	NA20	0793 026447	0745 541500	0793 025008	0558 000215	9225 201850	
	0793 026783	S117	NA20	0793 026447	0745 541520	0793 005994	0558 000215	9225 201850	
	0793 026793	S118	NA16	0793 026297	0745 541410	0793 025008	0558 000215	9225 201820	
	0793 026803	S119	NA16	0793 026297	0745 541430	0793 005994	0558 000215	9225 201820	
	0793 026813	S120	NA16	0793 026297	0745 541440	0792 005994	0558 000215	9225 201820	
	0793 026823	S121	NA20	0793 026297	0745 541510	0793 025008	0558 000215	9225 201850	
	0793 026833	S122	NA20	0793 026297	0745 541530	0793 005994	0558 000215	9225 201850	
	0793 026843	S123	NA20	0793 026297	0745 541540	0792 005994	0558 000215	9225 201850	
	0745 548404	S160	NA24	0793 026447	0745 541550	0793 025008	9301 102243	9225 201850	
	0745 548414	S161	NA24	0793 026447	0745 541570	0793 025008	9301 102243	9225 201850	
	0745 548424	S162	NA24	0793 026447	0745 541610	0793 025008	9301 102243	9225 201850	
	0745 548434	S163	NA26	0793 026447	0745 541590	0793 025008	0793 021254	9203 313767	
	0745 548444	S164	NA26	0793 026447	0745 541580	0793 025008	0793 021254	9203 313767	
	0745 548454	S165	NA26	0793 026447	0745 541620	0793 025008	0793 021254	9203 313767	
	0745 548464	S166	NA30	0793 026447	0745 541560	0793 025008	9301 102261	9203 313778	
	0745 548474	S167	NA30	0793 026447	0745 541600	0793 025008	9301 102261	9203 313778	
	0745 548484	S168	NA30	0793 026447	0745 541630	0793 025008	9301 102261	9203 313778	

	pos. 1 Faltstempel K Folder cpl.	S...	NA..	pos. 2 Stegblech Plain base	pos. 3 Sohle Plain base	pos. 4 Bolzen Bolt	pos. 5 Zyl. Stift Cyl. pin	pos. 6 Senkschr. Sunk screw	
	0745 548504	S170	NA16	0793 026447	0745 541450	0793 025008	0558 000215	9225 201820	
	0745 548514	S171	NA20	0793 026447	0745 541490	0793 025008	0558 000215	9225 201850	
	0745 548554	S179	NA22	0793 026447	0745 541370	0793 025008	9301 102243	9225 201850	
	0745 548564	S180	NA22	0793 026447	0745 541380	0793 025008	9301 102243	9225 201850	
	0745 548574	S181	NA22	0793 026447	0745 541390	0793 025008	9301 102243	9225 201850	
	0745 548804	S182	NA28	0793 026447	0745 541700	0793 025008	0793 021254	9203 313767	
	0745 548814	S183	NA28	0793 026447	0745 541710	0793 025008	0793 021254	9203 313767	
	0745 548824	S184	NA28	0793 026447	0745 541720	0793 025008	0793 021254	9203 313767	

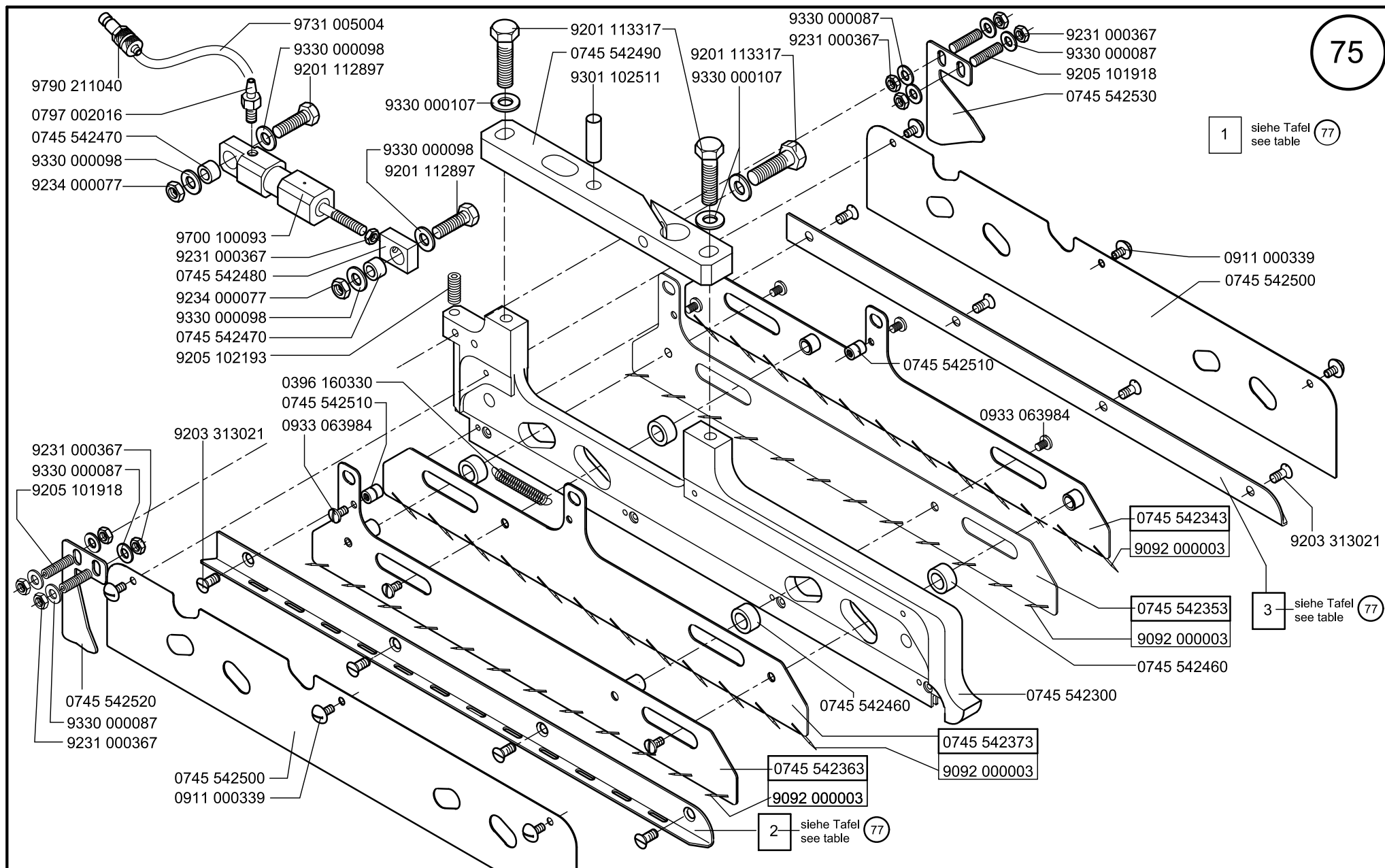


	pos. 1 Faltstempel K Folder cpl.	S...	NA..	pos. 2 Stegblech	pos. 3 Sohle Plain base	pos. 4 Bolzen Bolt	pos. 5 Blattfeder Leaf spring	pos. 6 Zyl. Stift Cyl. pin	pos. 7 Senkschraube Screw
	0745 547804	S175	NA10	0745 540950	0745 541150	0793 025008	0745 540980	0558 000790	9225 201810
	0745 547814	S176	NA10	0745 540950	0745 541130	0792 005994	0745 540980	0558 000790	9225 201810
	0745 547824	S177	NA12	0745 540950	0745 541200	0793 025008	0745 540980	0558 000790	9225 201810
	0745 547834	S178	NA12	0745 540950	0745 541240	0792 005994	0745 540980	0558 000790	9225 201810





	pos. 1 Faltstempel K Folder cpl.	S...	NA..	pos. 2 Faltstempel V Folder	pos. 3 Stegblech	pos. 4 Sohle Plain base			
	0793 026883	S124	NA10	0793 026885	0793 026887	0793 026888			
	0793 026893	S125	NA12	0793 026895	0793 026887	0793 026896			
	0793 026903	S126	NA14	0793 026905	0793 026887	0793 026906			

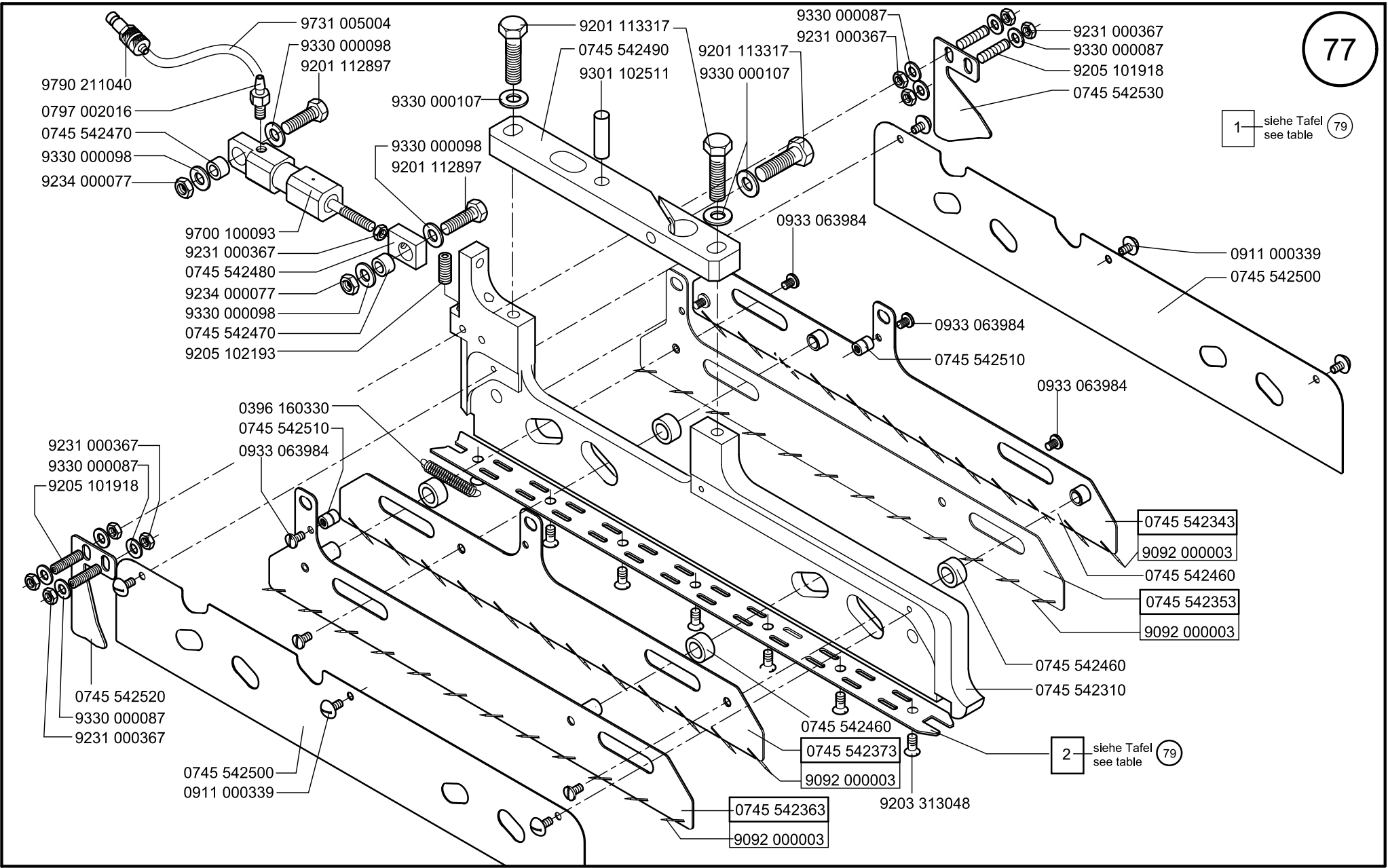


Scale 50 %

Cl. 745-34-1;-3

Ausgabe/Edition 06.2011

	pos. 1 G. Faltstempel K Folder cpl.	S...	NA..	pos. 2 Sohle Li.	pos. 3 Sohle Re.			
	0745 548004	S334 S335	NA10	0745 542010	0745 542000			
	0745 548014	S341 S342	NA12	0745 542030	0745 542020			

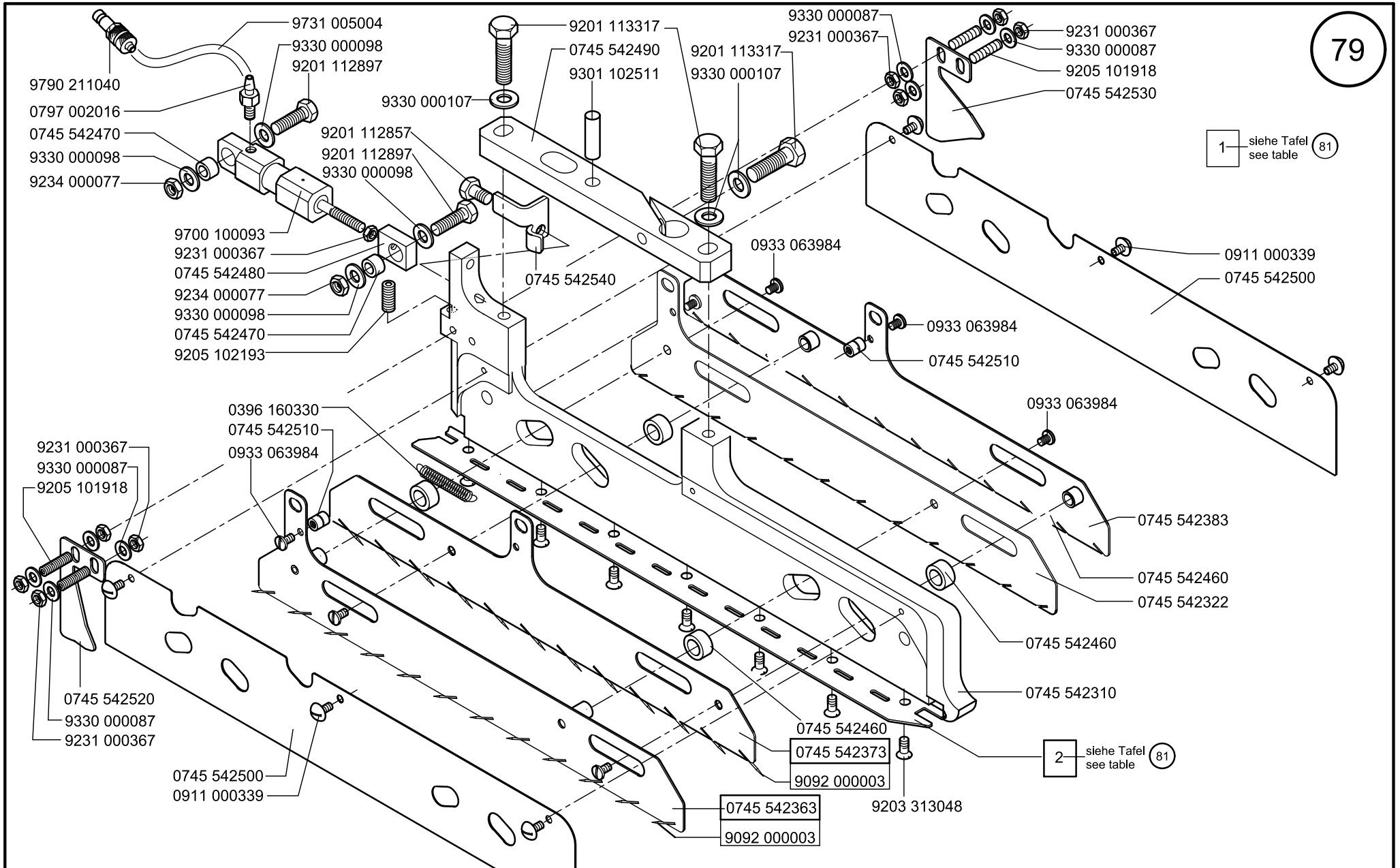


Scale 50 %

Cl. 745-34-1;-3

Ausgabe/Edition 06.2011

	pos. 1 G. faltstempel K Folder cpl.	S...	NA..	pos. 2 Sohle Plain base				
	0745 548054	S330 S331	NA10	0745 542100				
	0745 548064	S337 S338	NA12	0745 542110				
	0745 548074	S345	NA14	0745 542120				
	0745 548084	S348	NA16	0745 542130				
	0745 548094	S351	NA20	0745 542140				

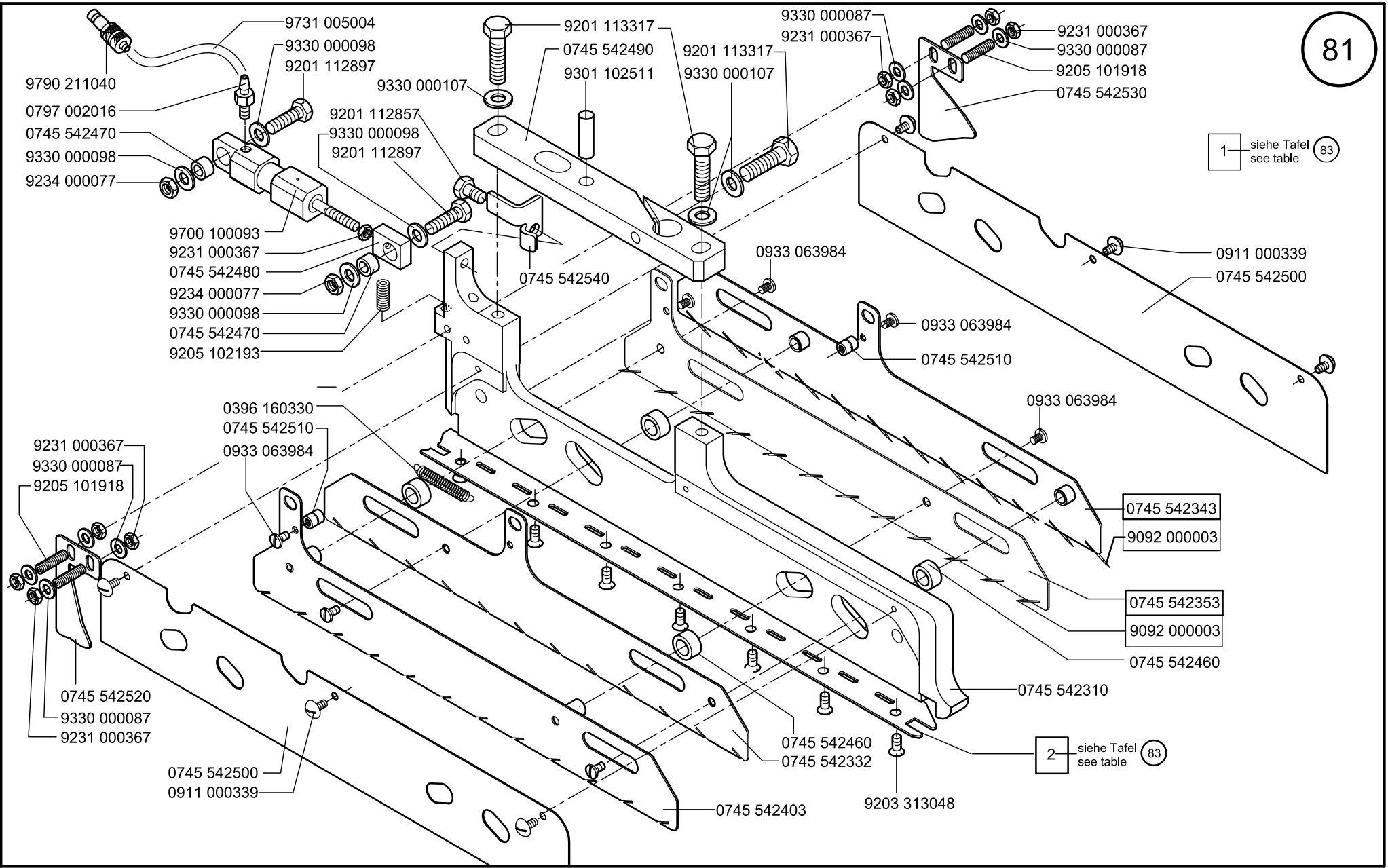


Scale 50 %

Cl. 745-34-1;-3

Ausgabe/Edition 06.2011

	pos. 1 G. Faltstempel K Folder cpl. links/left	S...	NA..	pos. 2 Sohle links/left				
	0745 548154	S333	NA10	0745 542200				
	0745 548164	S340	NA12	0745 542210				
	0745 548174	S346	NA14	0745 542220				
	0745 548184	S349	NA16	0745 542230				
	0745 548194	S352	NA20	0745 542240				

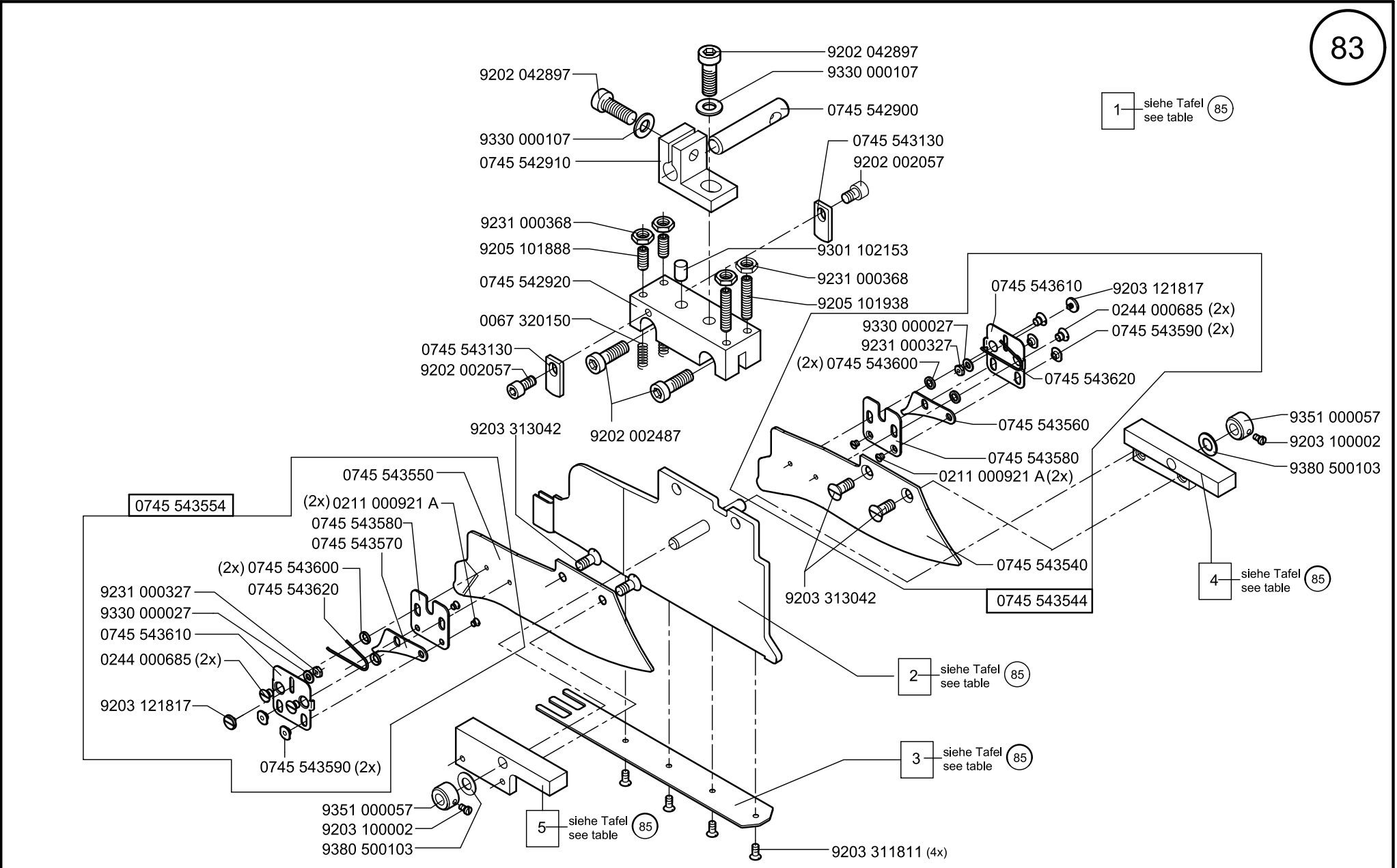


Scale 50 %

CI. 745-34-1;-3

Ausgabe/Edition 06.2011

	pos. 1 G. Faltstempel K Folder cpl. rechts/reight	S...	NA..	pos. 2 Sohle Plain base rechts/reight				
	0745 548104	S332	NA10	0745 542150				
	0745 548114	S339	NA12	0745 542160				
	0745 548124	S347	NA14	0745 542170				
	0745 548134	S350	NA16	0745 542180				
	0745 548144	S353	NA20	0745 542190				



Scale 50 %

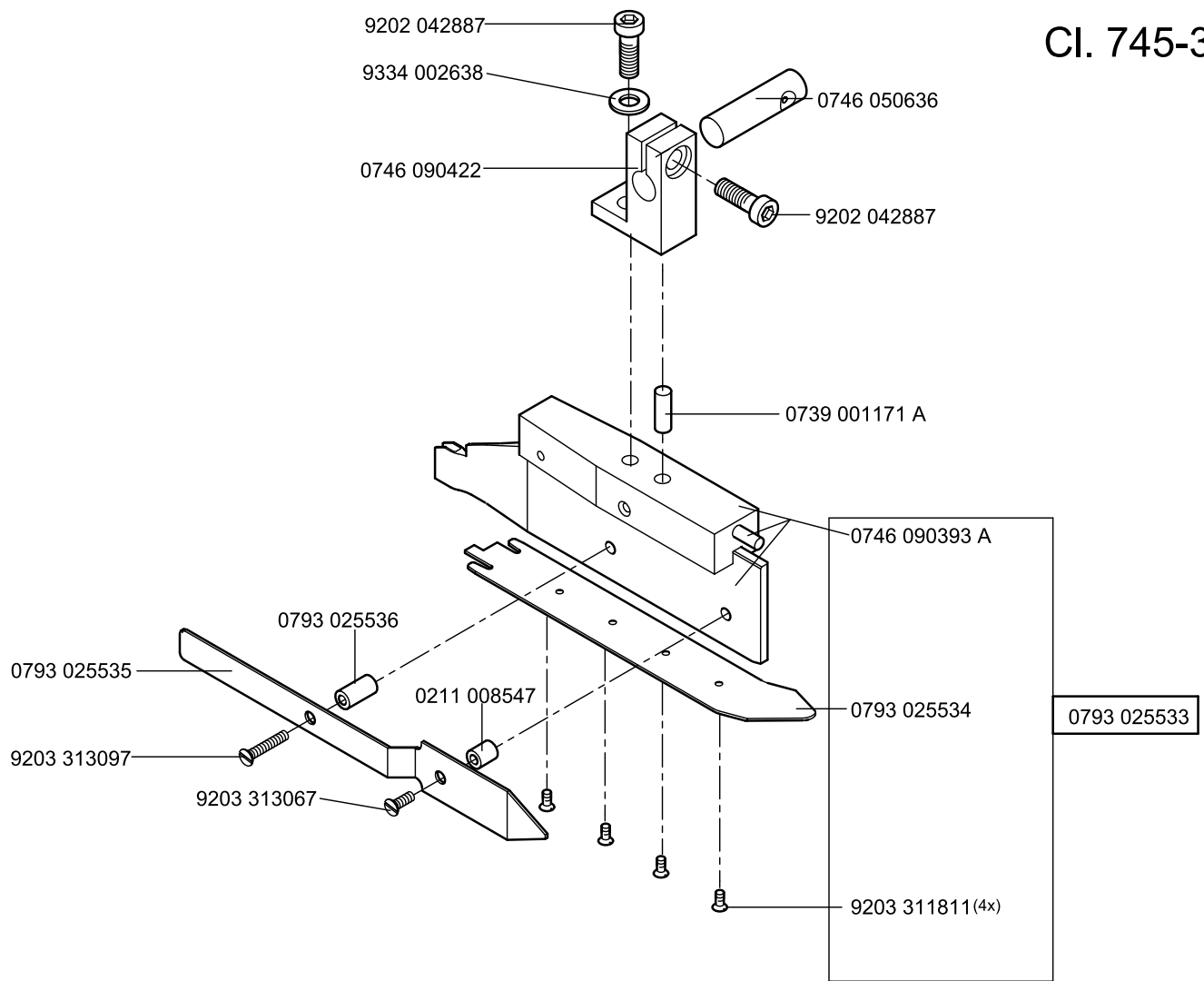
CI. 745-34-1;-3

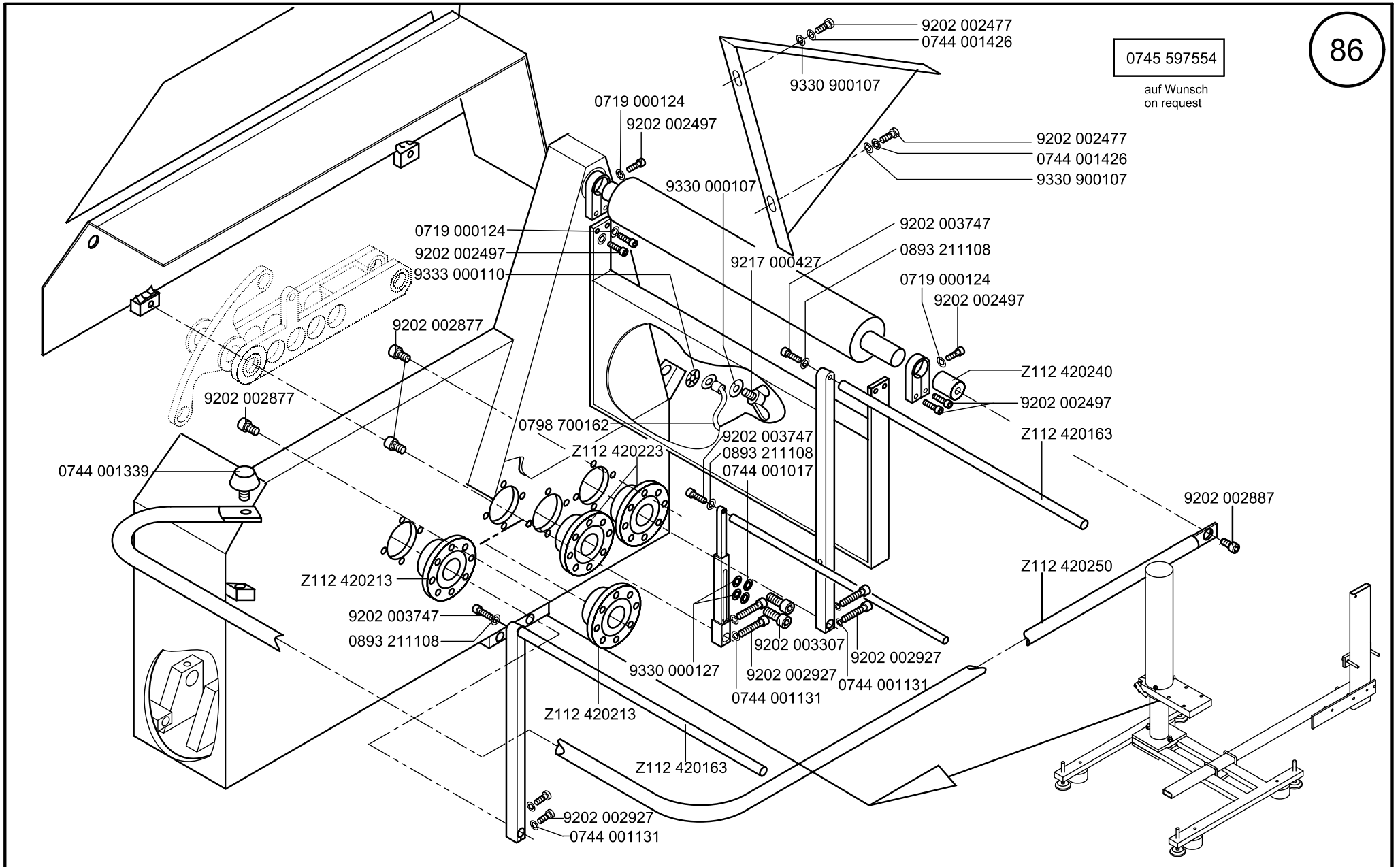
Ausgabe/Edition 06.2011

	pos. 1 Faltstempel K Folder cpl.	S...	NA..	pos. 2 Steg V. Plain base	pos. 3 Sohle Web	pos. 4 Führungsbock Re. Guide frame reight	pos. 5 Führungsbock Li. Guide frame left
	0745 548604	S330 S334	NA10	0745 543513	0745 542700	0745 543010	0745 543000
	0745 548614	S331 S335	NA10	0745 543503	0745 542700	0745 543010	0745 543000
	0745 548624	S332	NA10	0745 543513	0745 542750	0745 543010	0745 543000
	0745 548634	S333	NA10	0745 543503	0745 542280	0745 543010	0745 543000
	0745 548644	S337 S341	NA12	0745 543513	0745 542710	0745 543030	0745 543020
	0745 548654	S338 S342	NA12	0745 543503	0745 542710	0745 543030	0745 543020
	0745 548664	S339	NA12	0745 543513	0745 542760	0745 543030	0745 543020
	0745 548674	S340	NA12	0745 543503	0745 542810	0745 543030	0745 543020
	0745 548684	S344 S345	NA14	0745 543663	0745 542720	0745 543050	0745 543040
	0745 548694	S346	NA14	0745 543663	0745 542820	0745 543050	0745 543040
	0745 548704	S347	NA14	0745 543663	0745 542770	0745 543050	0745 543040
	0745 548714	S348	NA16	0745 543663	0745 542730	0745 543070	0745 543060
	0745 548724	S349	NA16	0745 543663	0745 542830	0745 543070	0745 543060
	0745 548734	S350	NA16	0745 543663	0745 542780	0745 543070	0745 543060
	0745 548744	S351	NA20	0745 543663	0745 542740	0745 543090	0745 543080
	0745 548754	S352	NA20	0745 543663	0745 542840	0745 543090	0745 543080
	0745 548764	S353	NA20	0745 543663	0745 542790	0745 543090	0745 543080

NA12 /S34
0793 025532

CI. 745-34-3 D





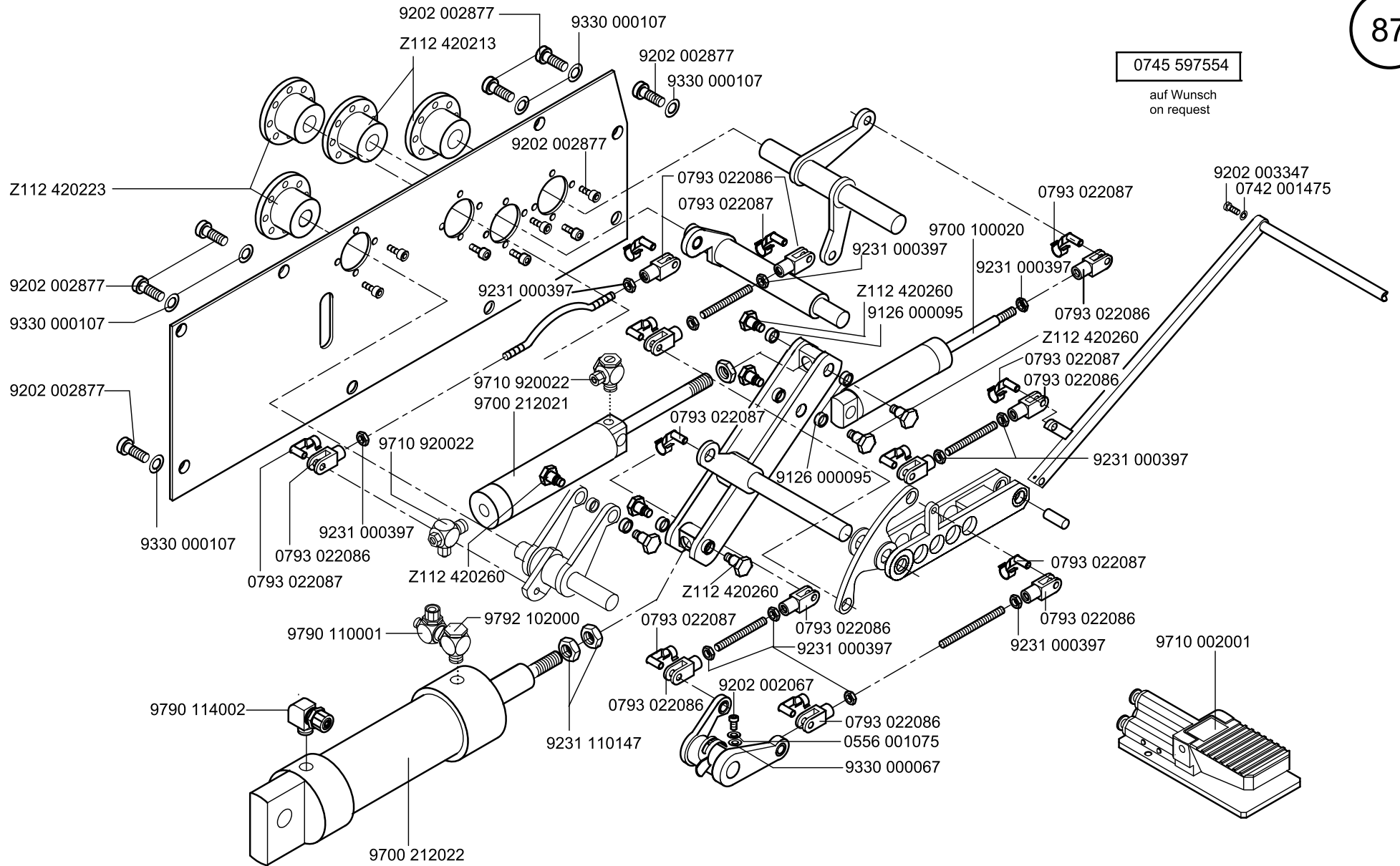
Scale 50 %

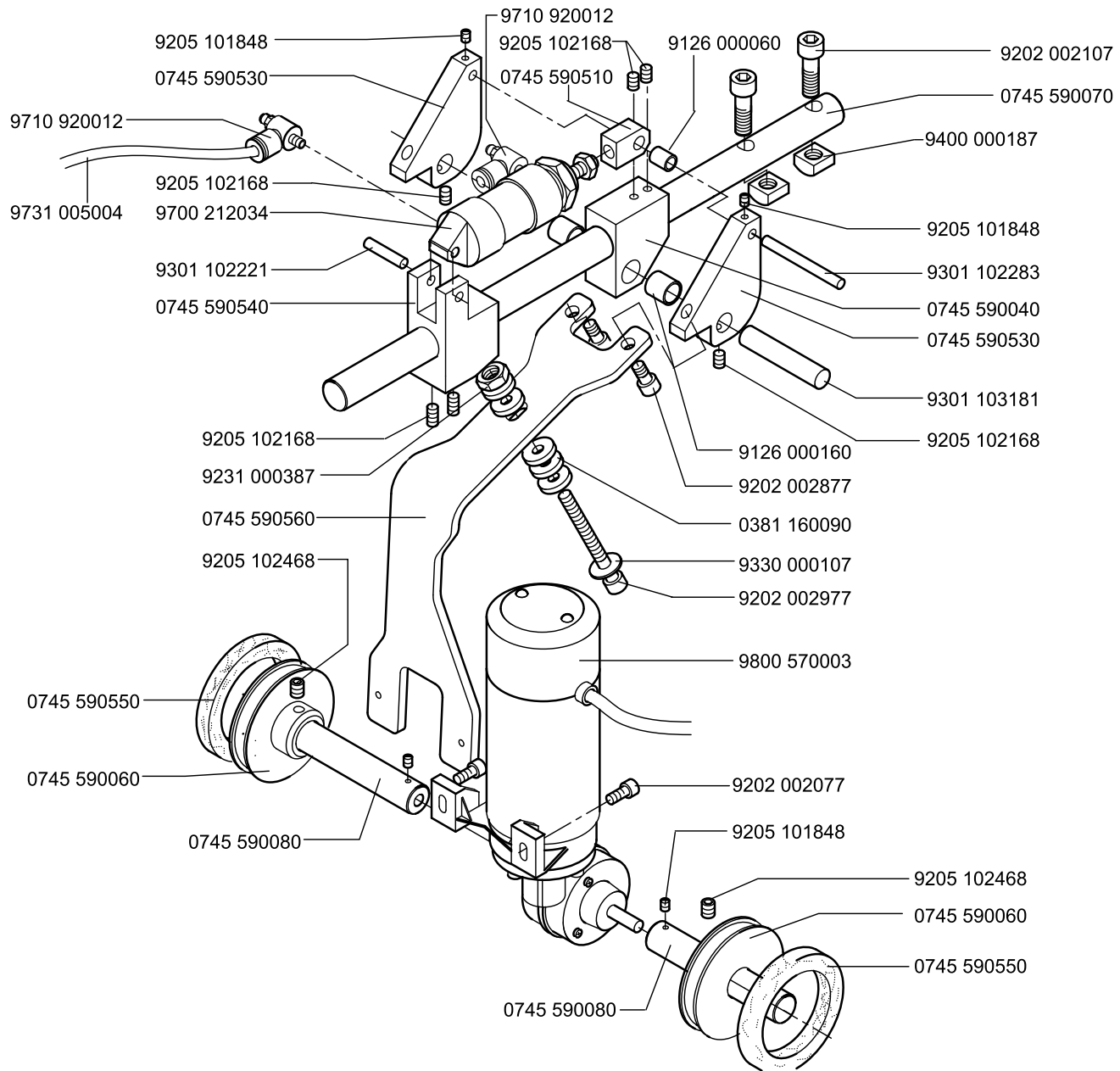
Cl. 745-34-1;-3

Ausgabe/Edition 06.2011

0745 597554

auf Wunsch
on request

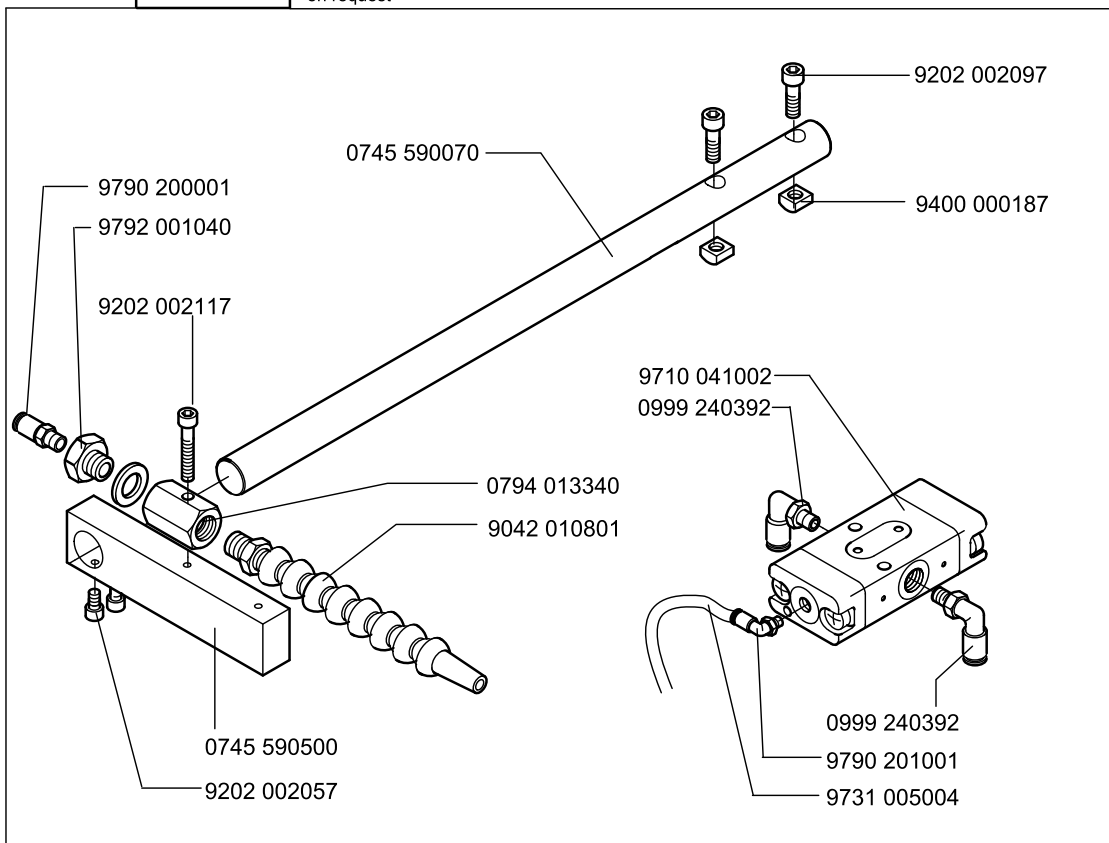




0745 597954
auf Wunsch
on request

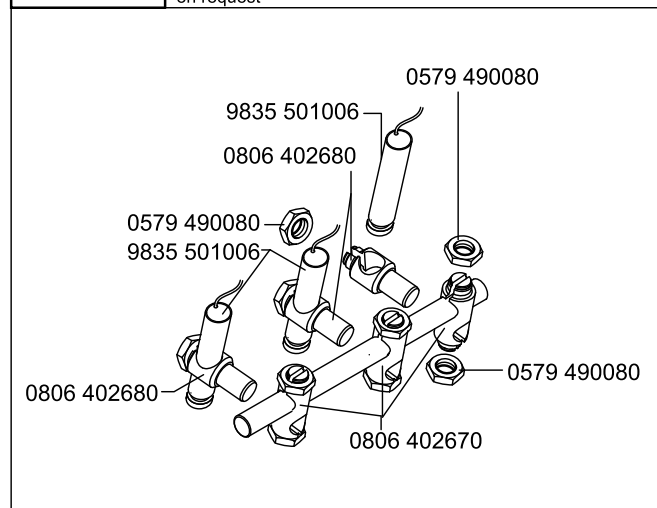
0745 597604

auf Wunsch
on request



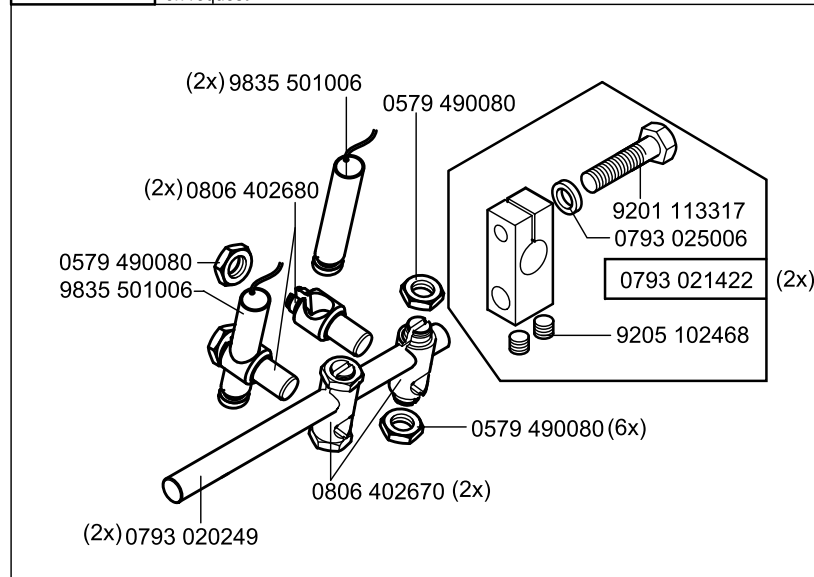
0745 597934

auf Wunsch
on request



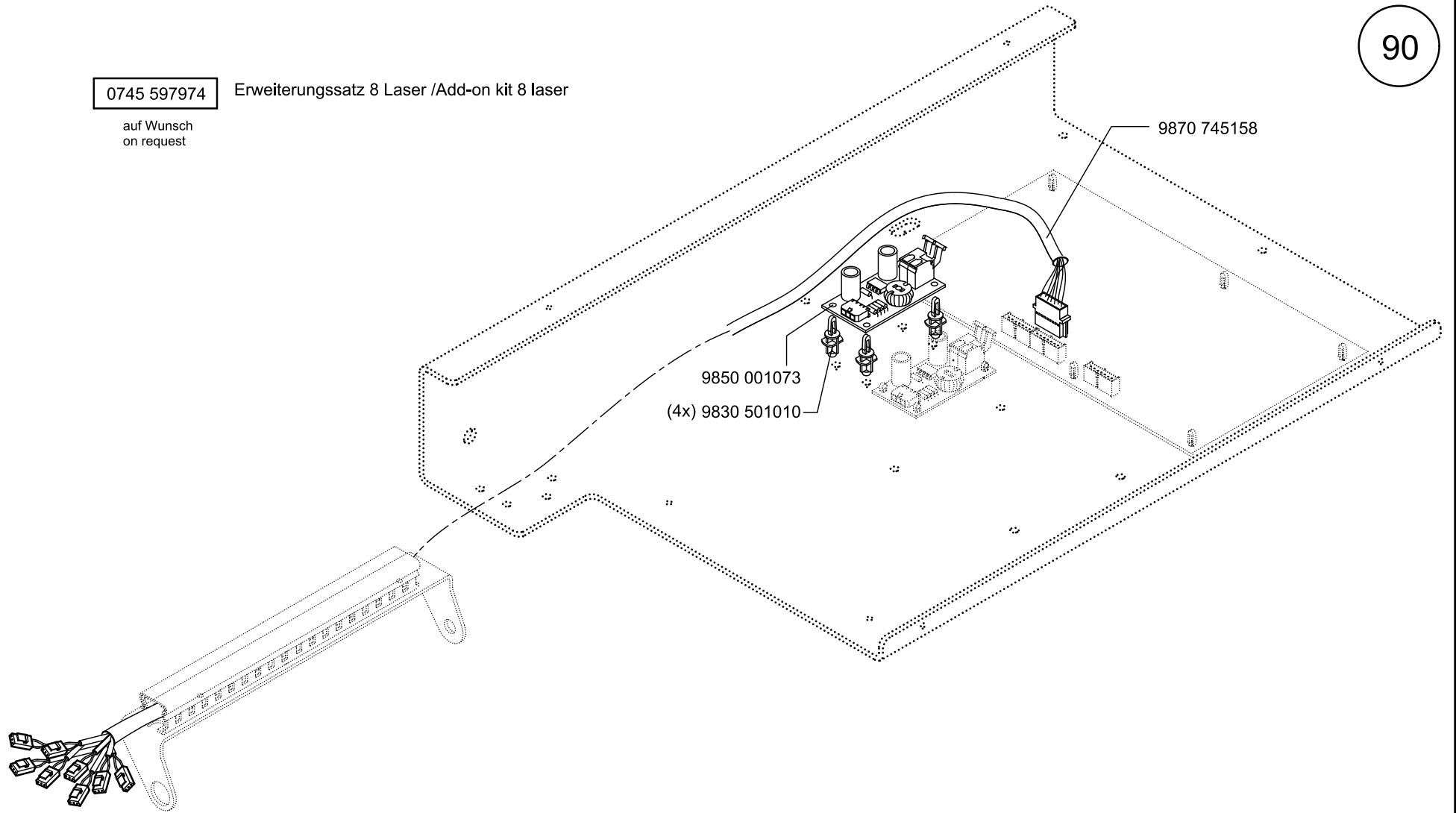
0745 598144

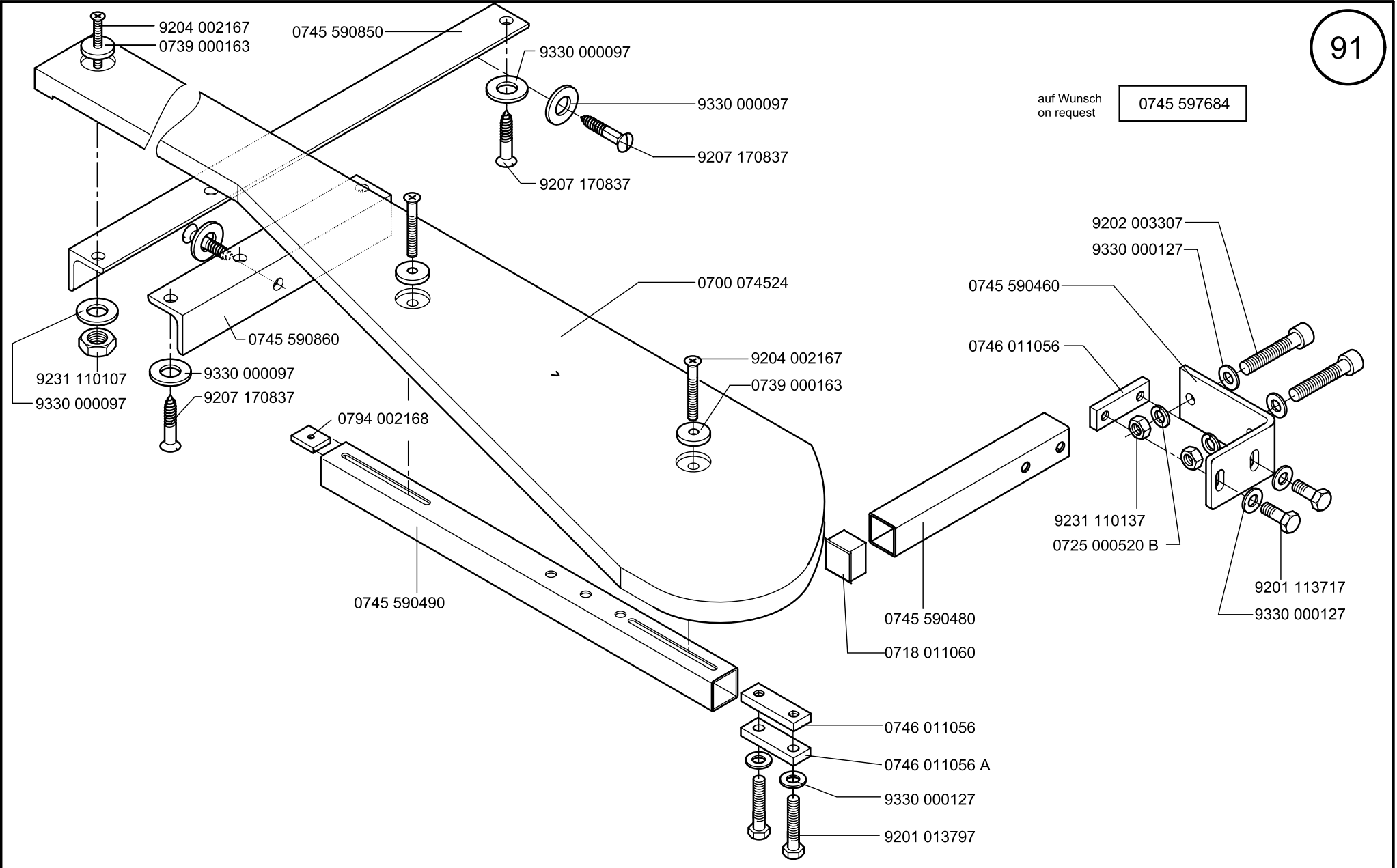
auf Wunsch
on request



0745 597974 Erweiterungssatz 8 Laser /Add-on kit 8 laser

auf Wunsch
on request





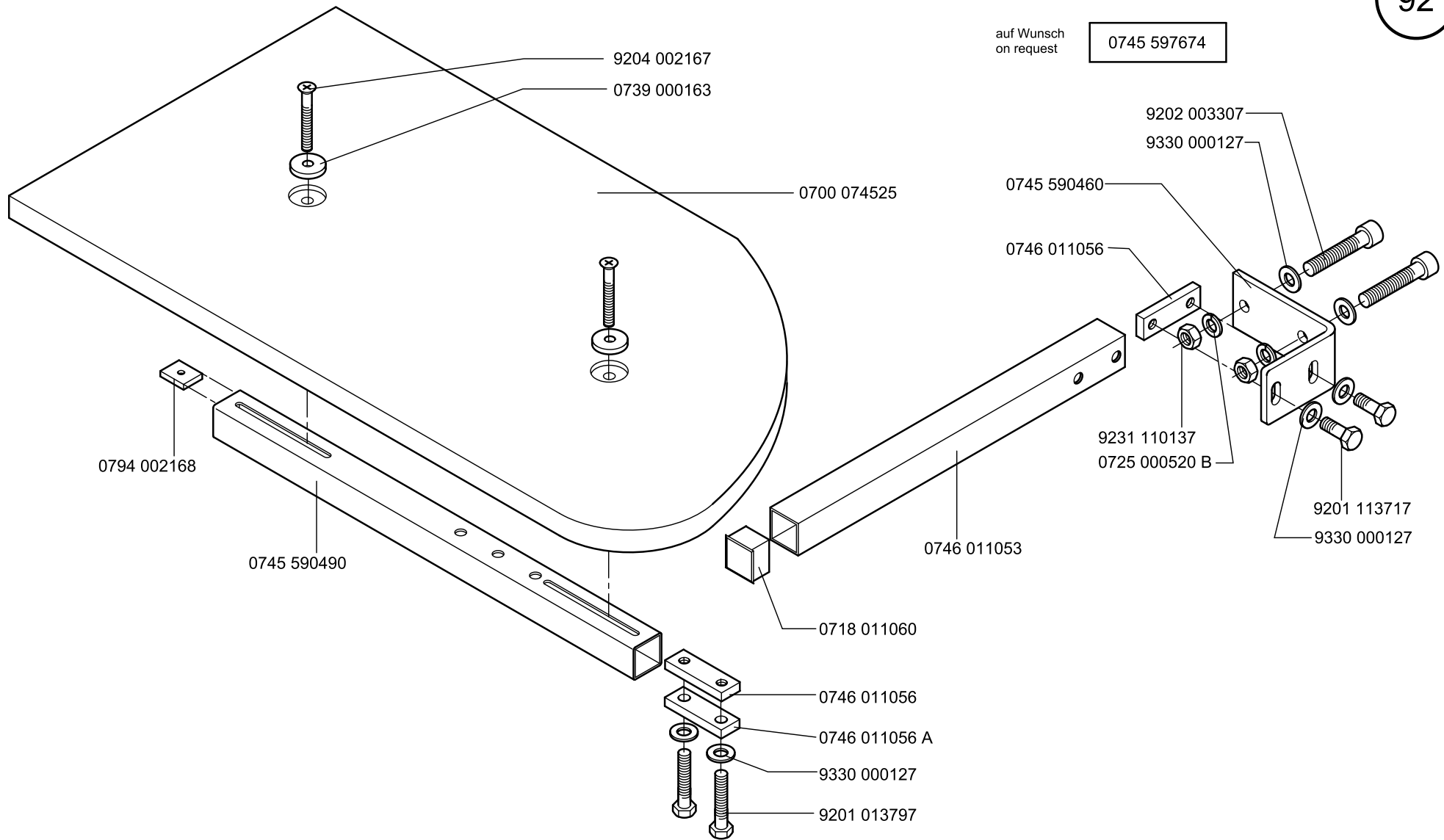
Scale 50 %

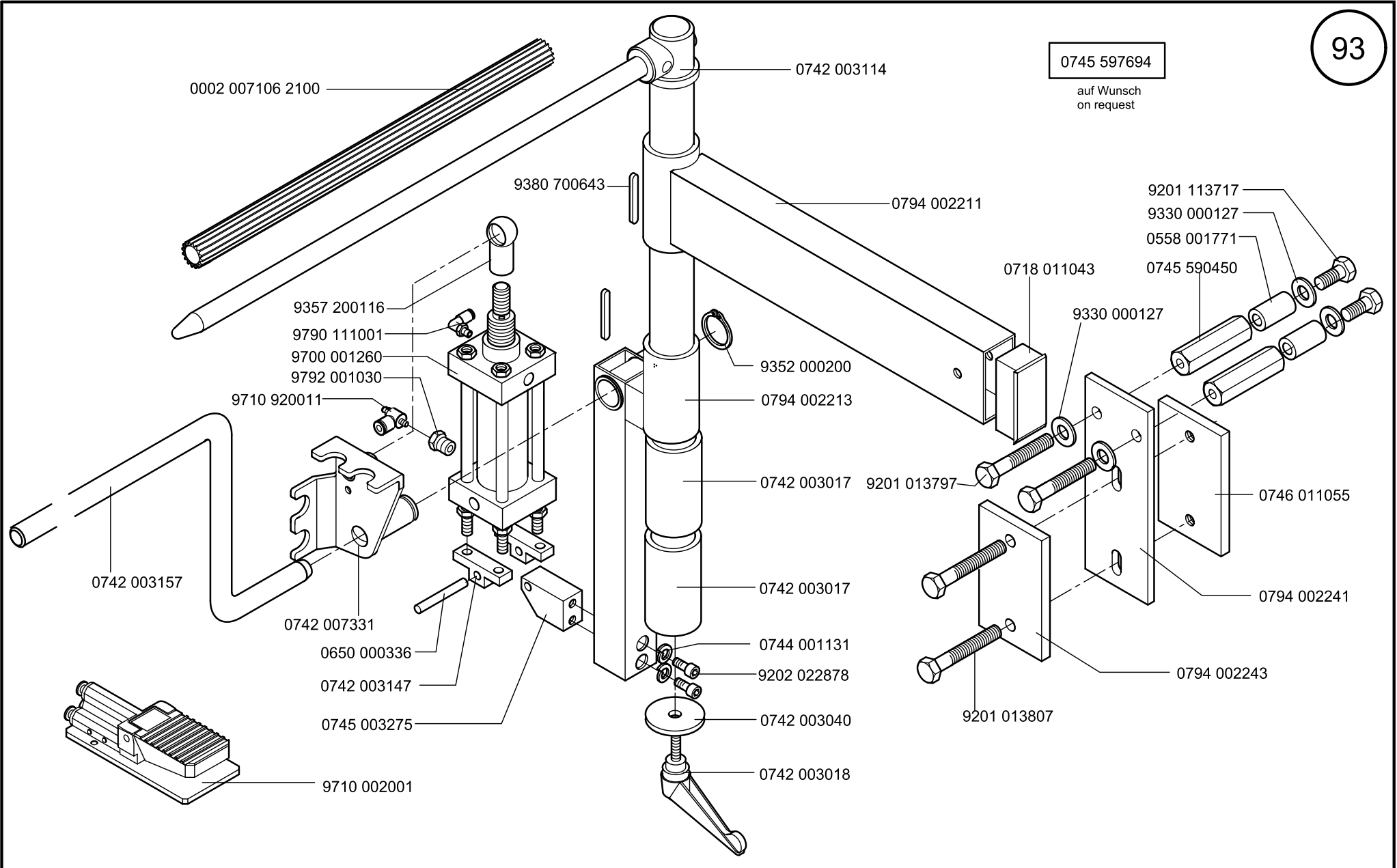
Cl. 745-34-1:-3

Ausgabe/Edition 06.2011

auf Wunsch
on request

0745 597674

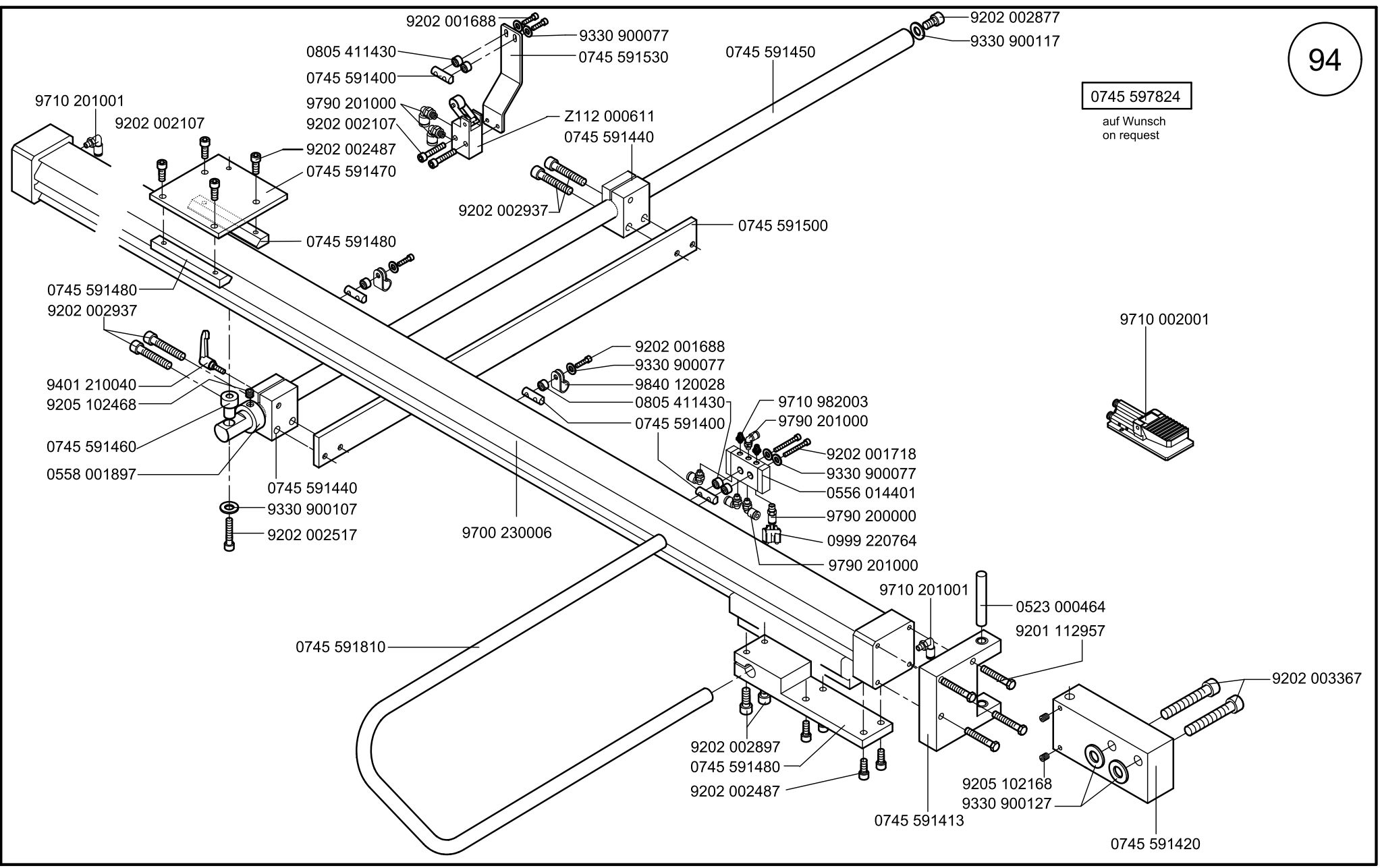




Scale 30 %

Cl. 745-34-1:-3

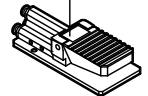
Ausgabe/Edition 062.2011



0745 597824

auf Wunsch
on request

9710 002001



0745 597514

auf Wunsch
on request

0973 461020

9202 002487

9332 300057

9231 110107

0745 510170

9710 920012

9330 700107

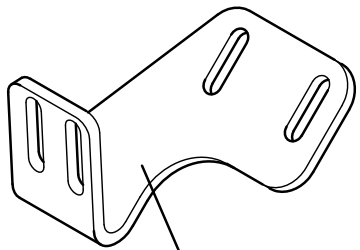
9700 212013

9202 002497

9202 002507

9330 700107

0745 590730



0745 590720

0745 590740

9203 313047

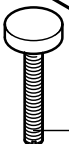
0745 591373

0745 590710

0745 591383

9710 920012

0745 590700

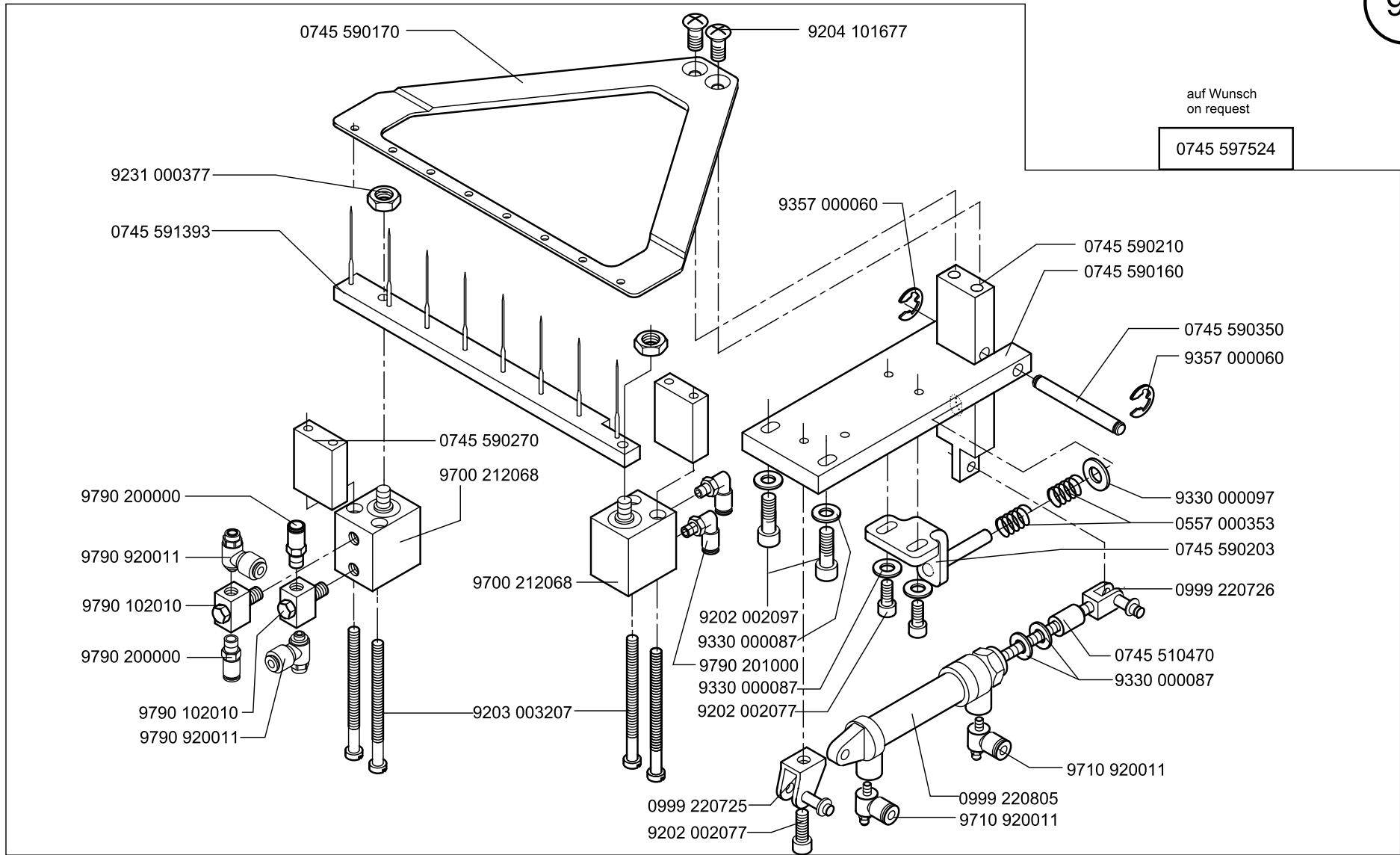


9199 000002

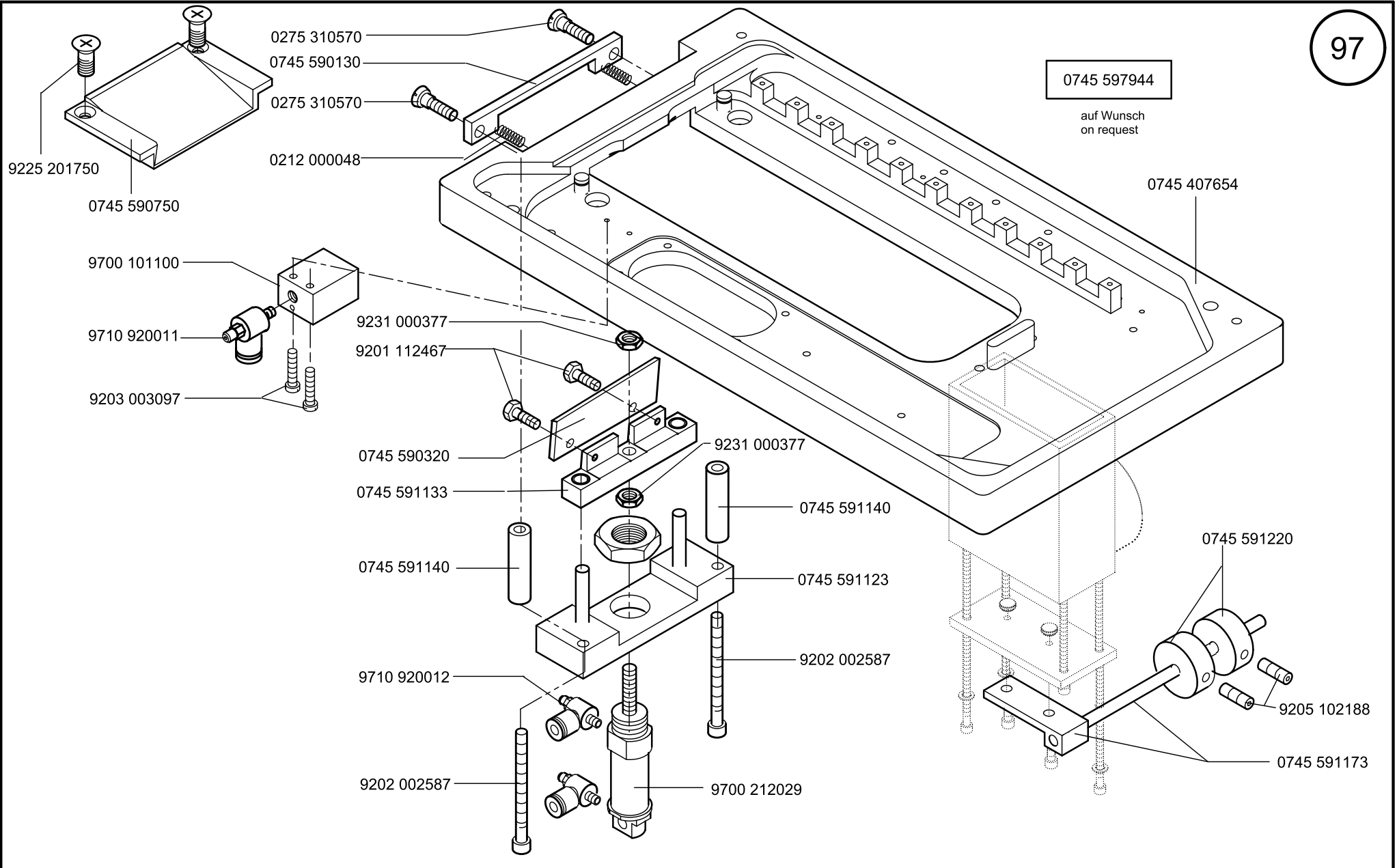
Scale 50 %

CL. 745-34-1;-3

Ausgabe/Edition 06.2011

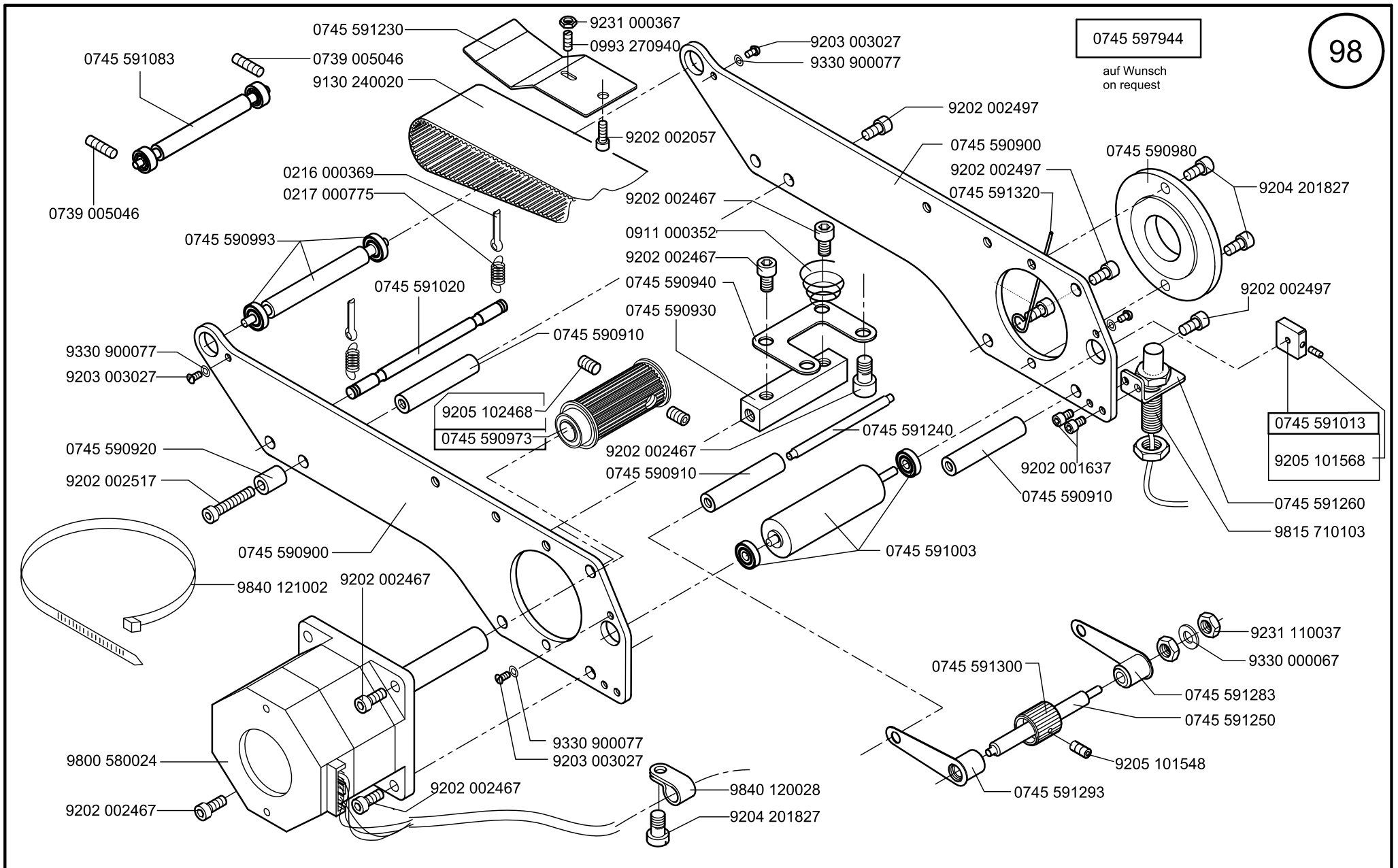


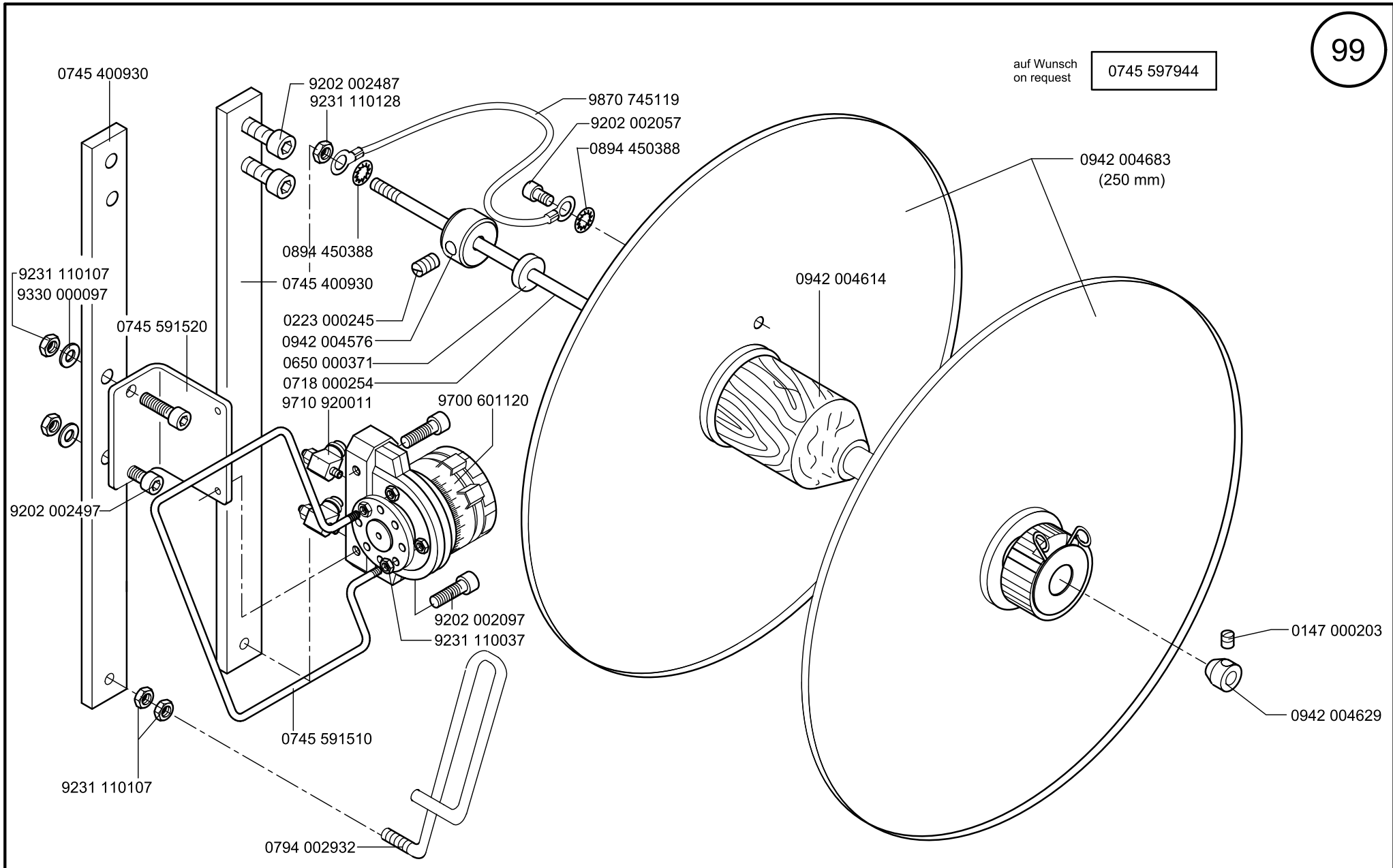
auf Wunsch
on request
0745 597524



0745 597944

auf Wunsch
on request





Scale 50 %

Cl. 745-34-1;-3

Ausgabe/Edition 06.2011

auf Wunsch
on request

0745 597964

9800 810004

9731 006004
9330 000107
9206 200087

9205 103197
(2x) 9231 110147

9790 200000

9840 120099

9710 050004

9710 900058

9710 900059

9732 101080

0722 000727

0745 598104

auf Wunsch
on request

0745 591570

9202 003723 (4x)

9330 000137 (2x)

0722 000727

9732 101080

9202 002887 (4x)

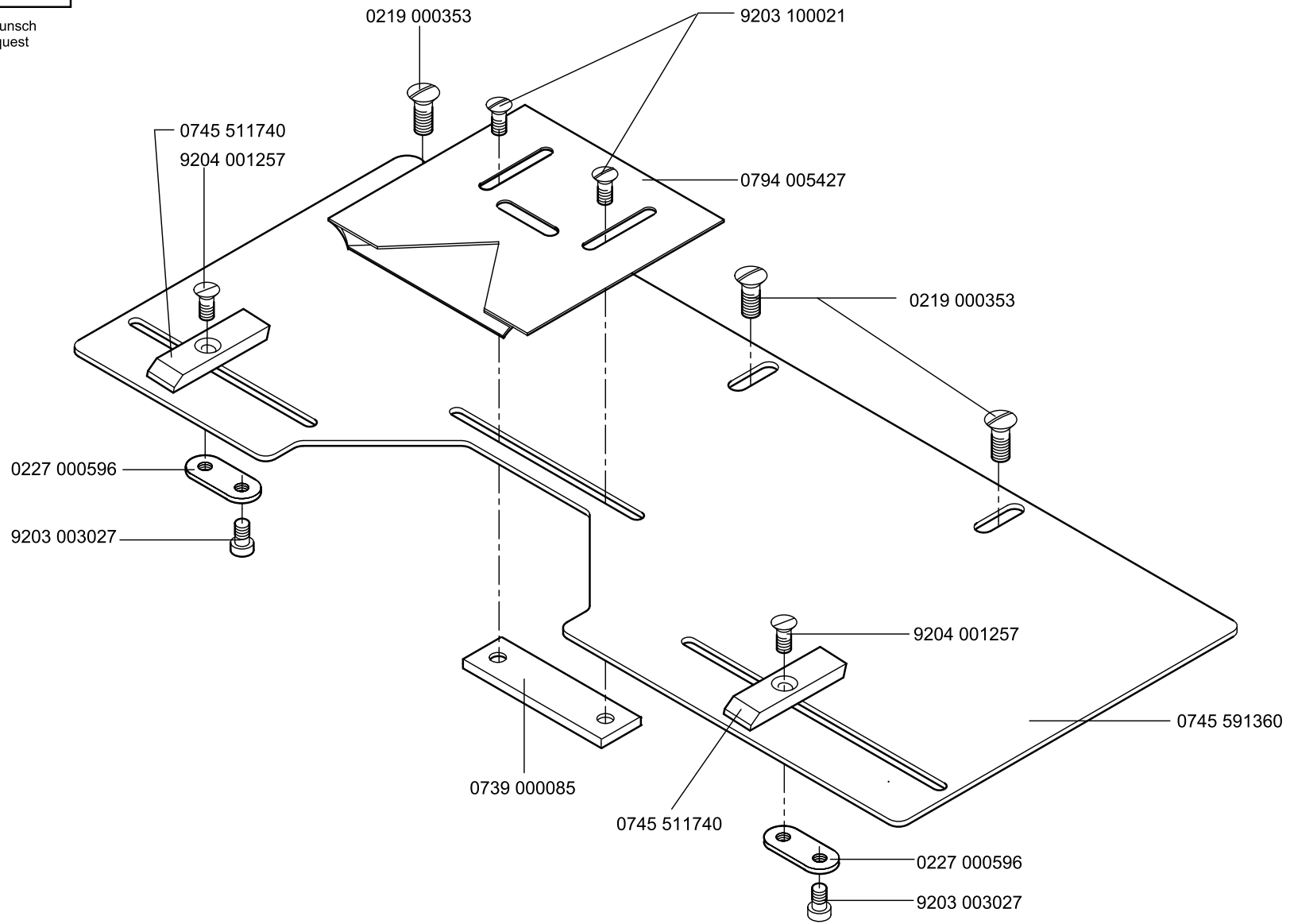
9330 900117 (4x)

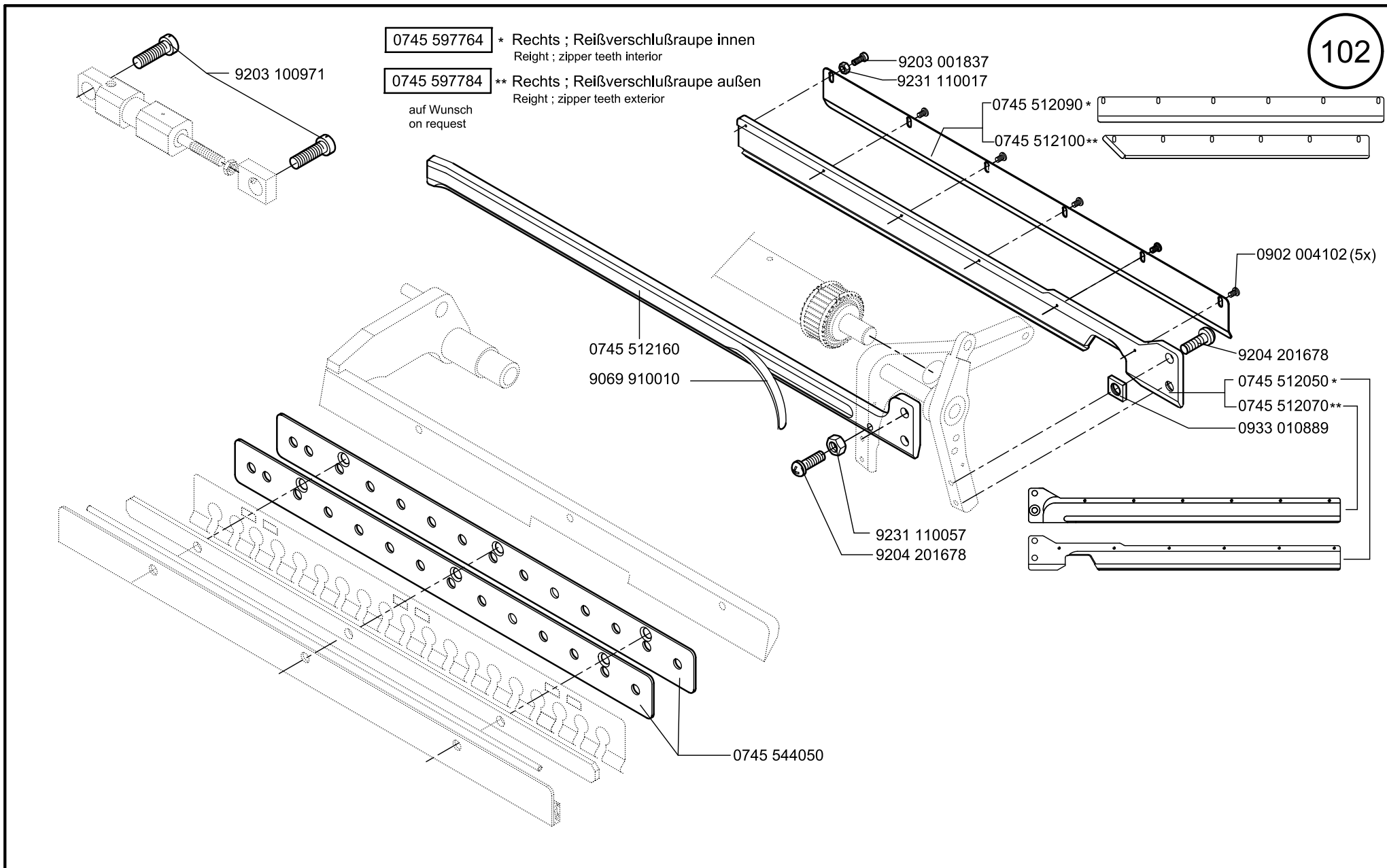
9330 000137 (2x)

9234 000117 (4x)

0745 597614

auf Wunsch
on request

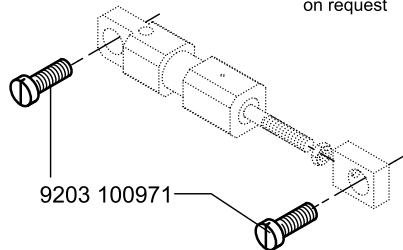




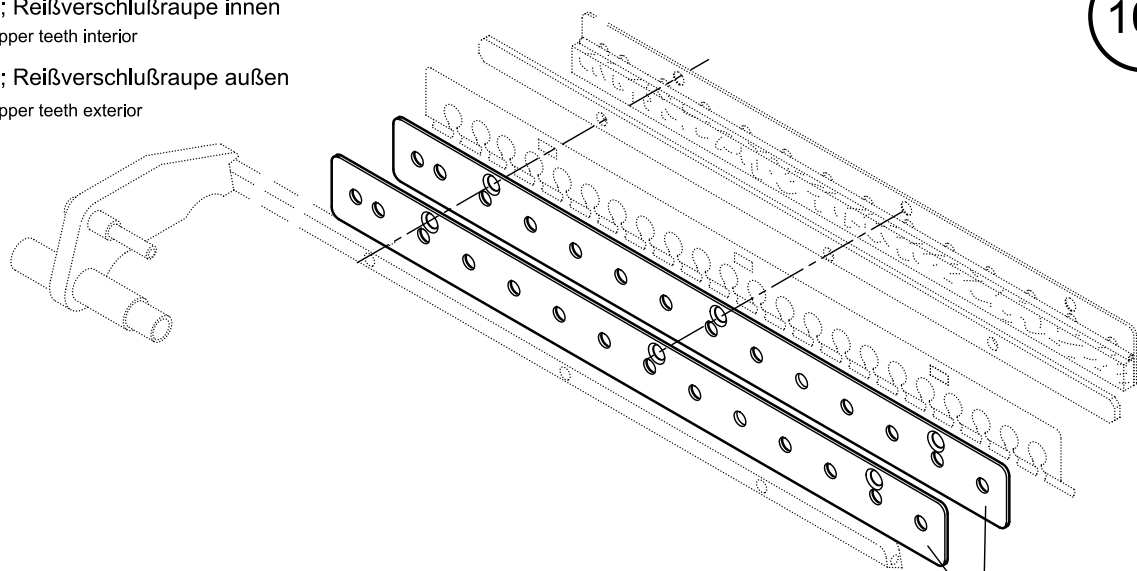
auf Wunsch
on request

0745 597774 * Links ; Reißverschlußraupe innen
Left ; zipper teeth interior

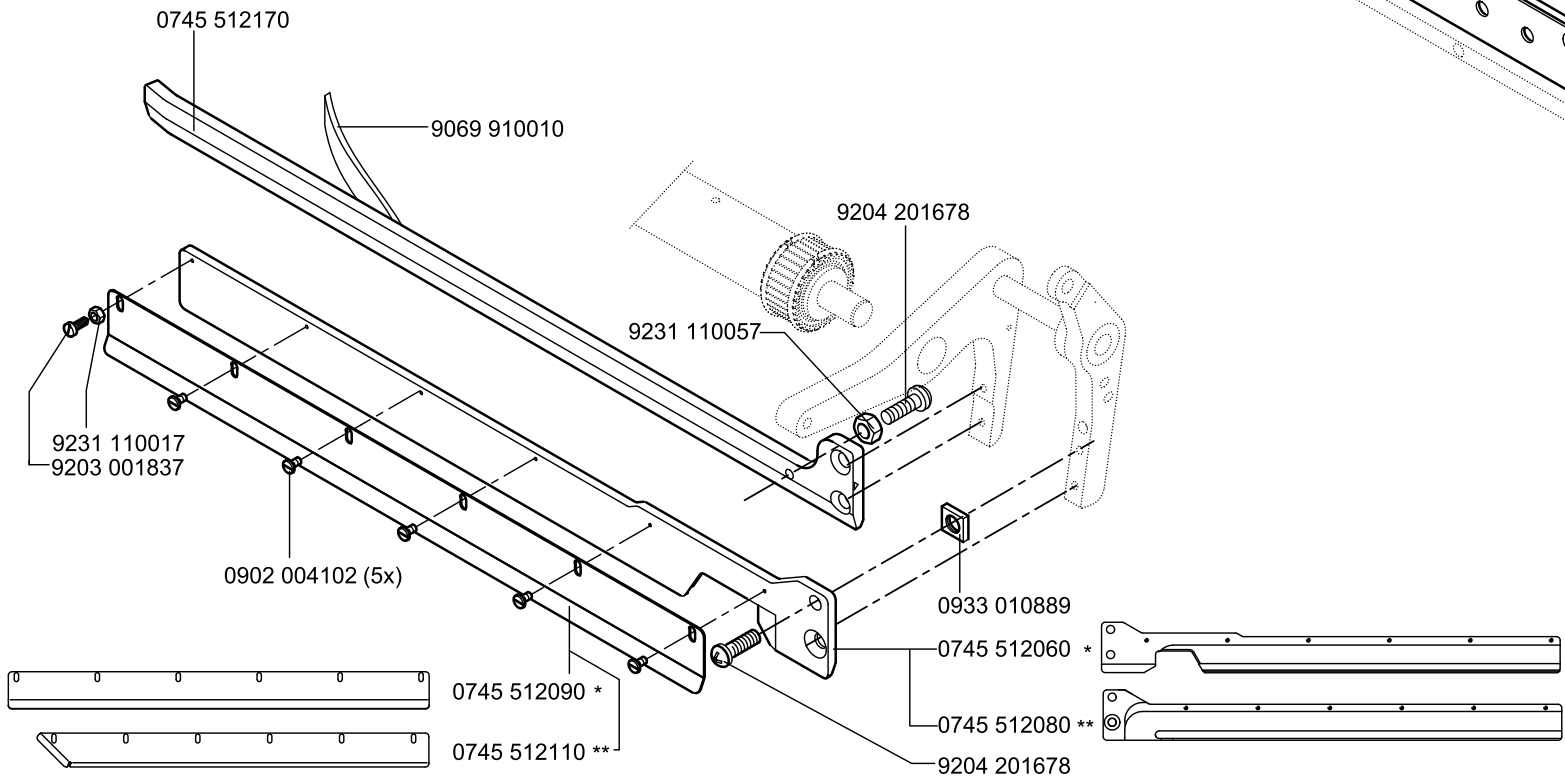
0745 597794 ** Links ; Reißverschlußraupe außen
Left ; zipper teeth exterior



9203 100971



0745 544050



0745 512170

9069 910010

9204 201678

9231 110057

9231 110017
9203 001837

0902 004102 (5x)

0933 010889

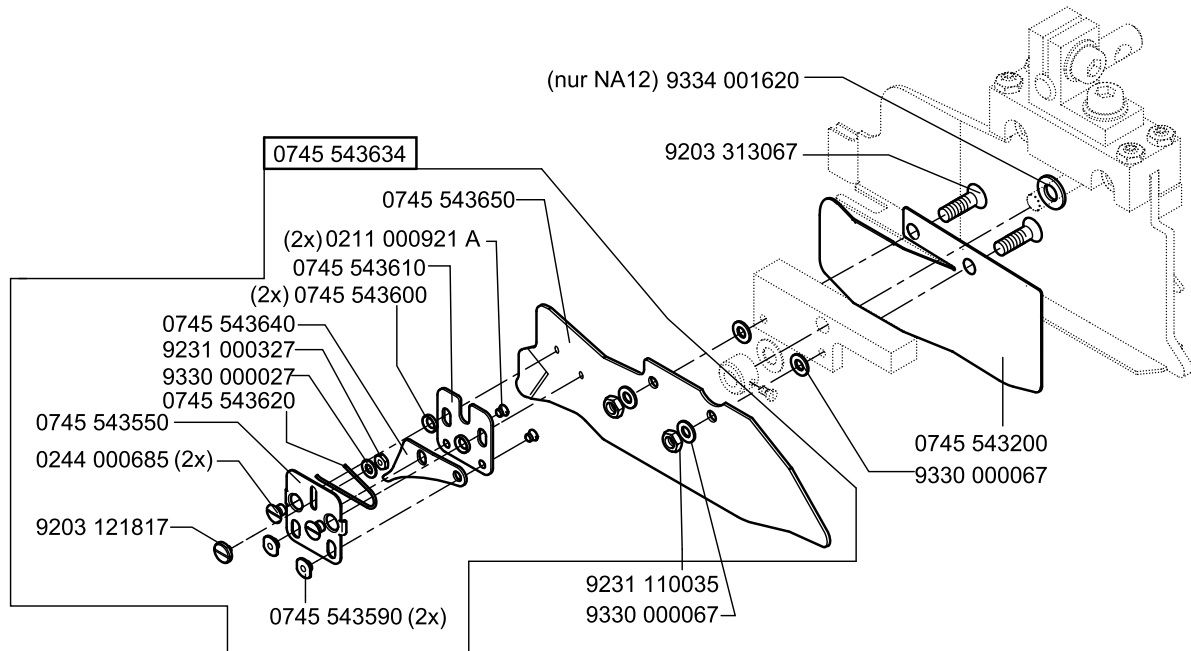
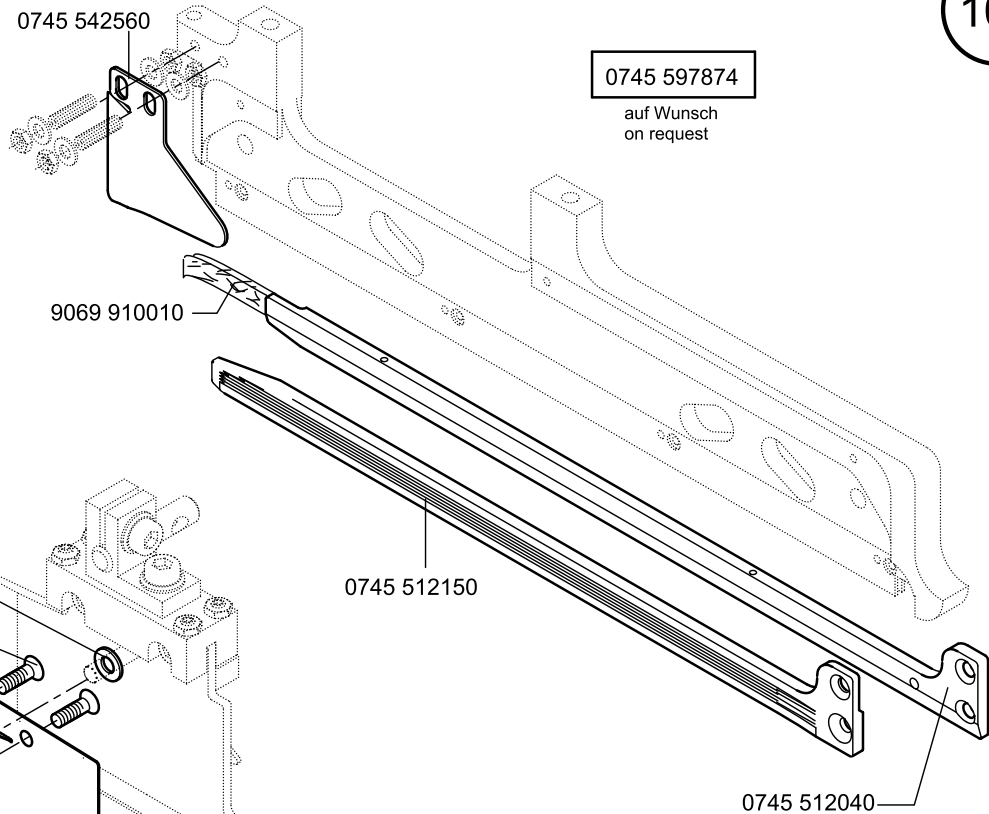
0745 512090 *

0745 512110 **

0745 512060 *

0745 512080 **

9204 201678



0793 027214
9203 313048
9205 101573
0793 027203

0745 597874

auf Wunsch
on request

0933 063984

0793 027211

0793 027208

0793 027202

9204 001257
0745 511760

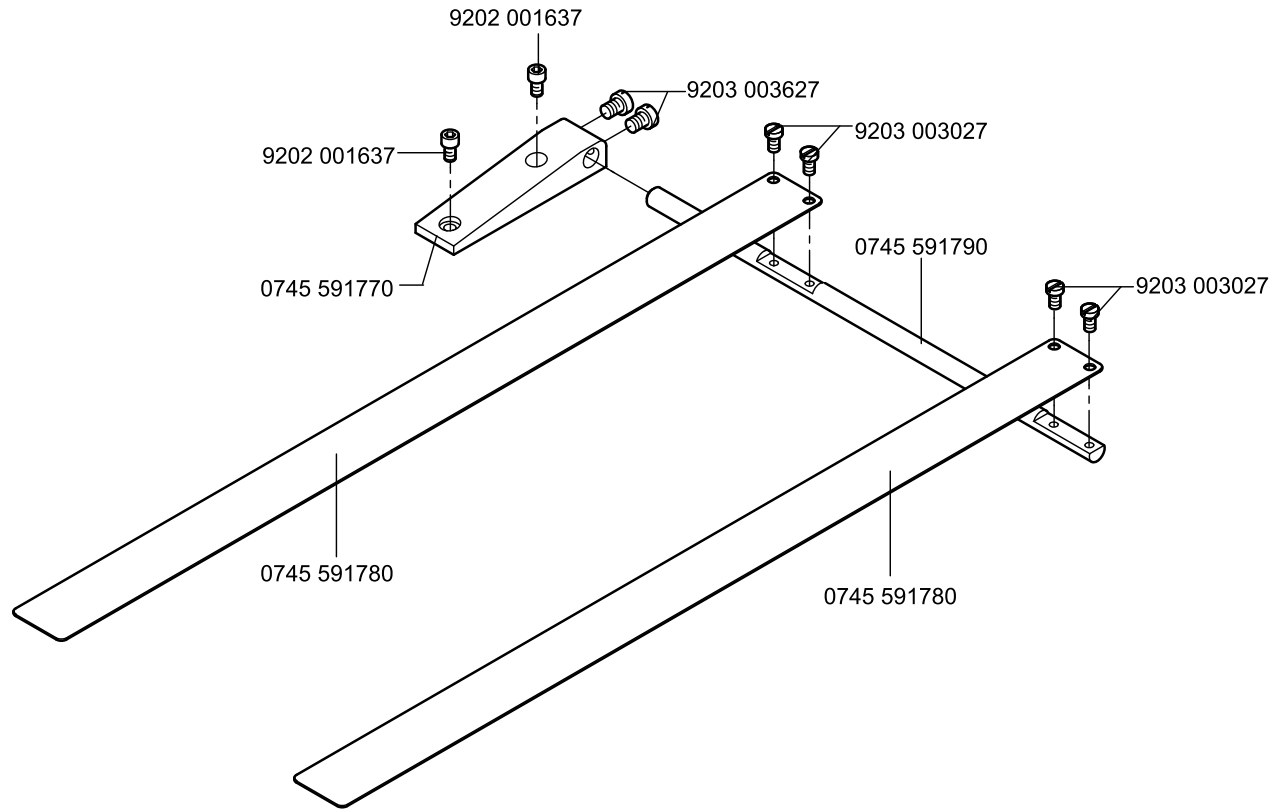
0227 000596
9203 003027

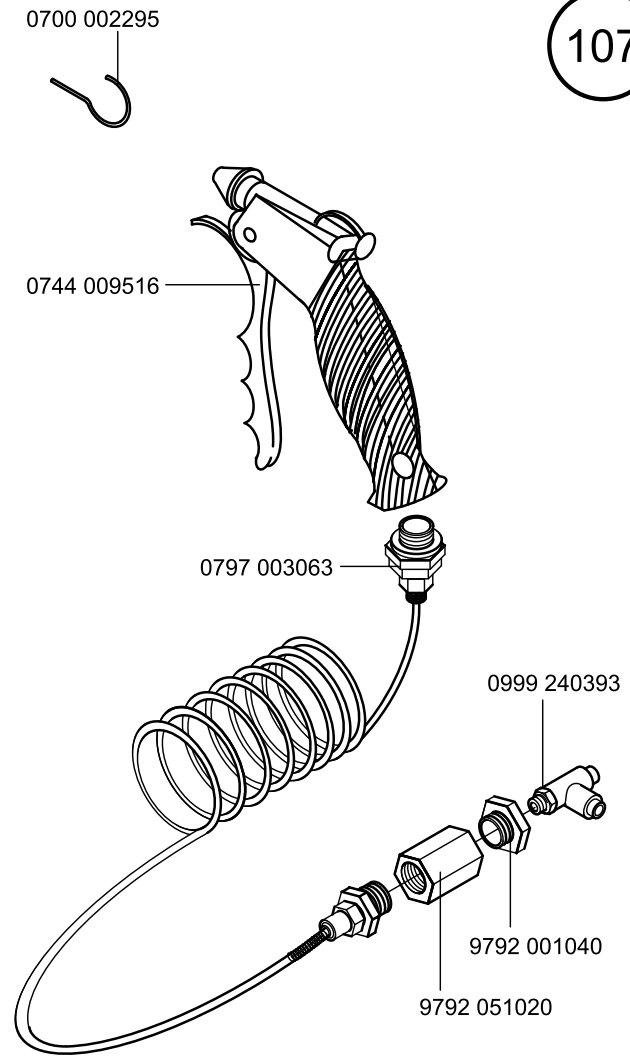
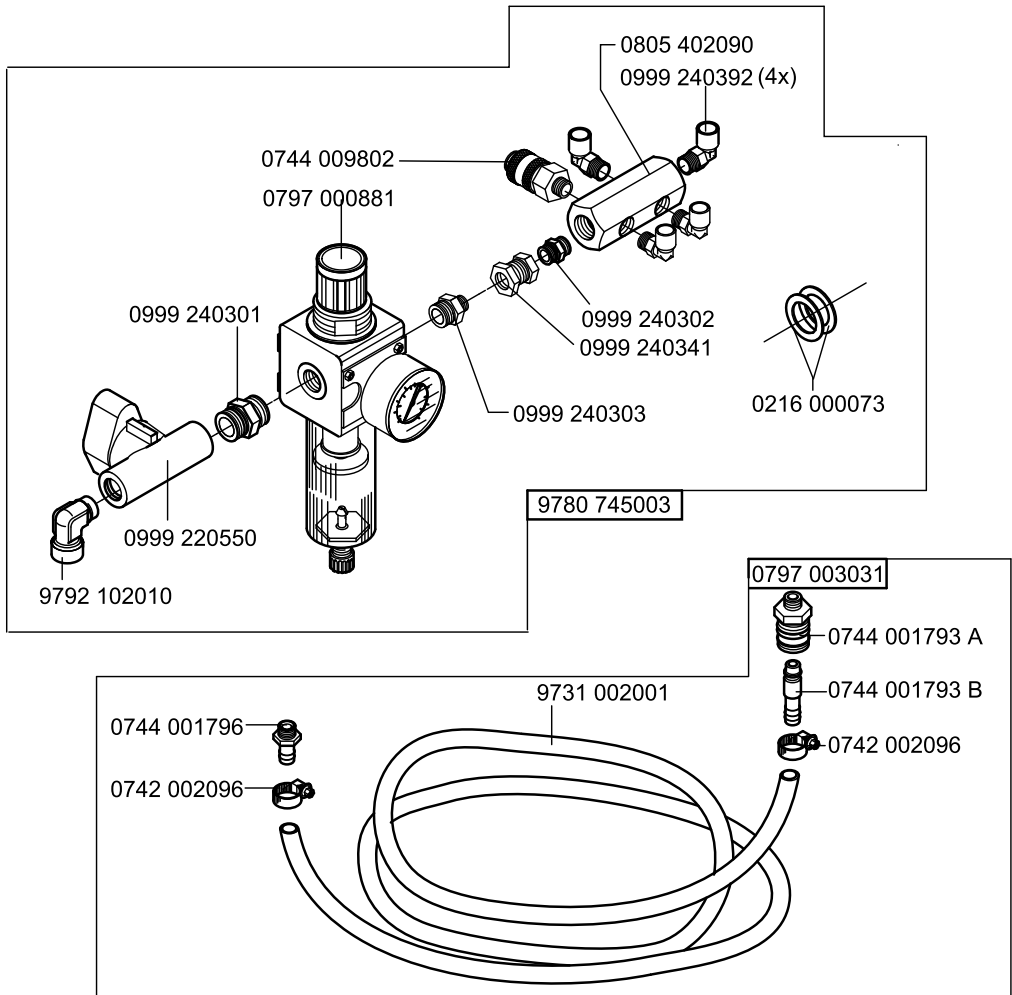
9204 001257
0745 511760

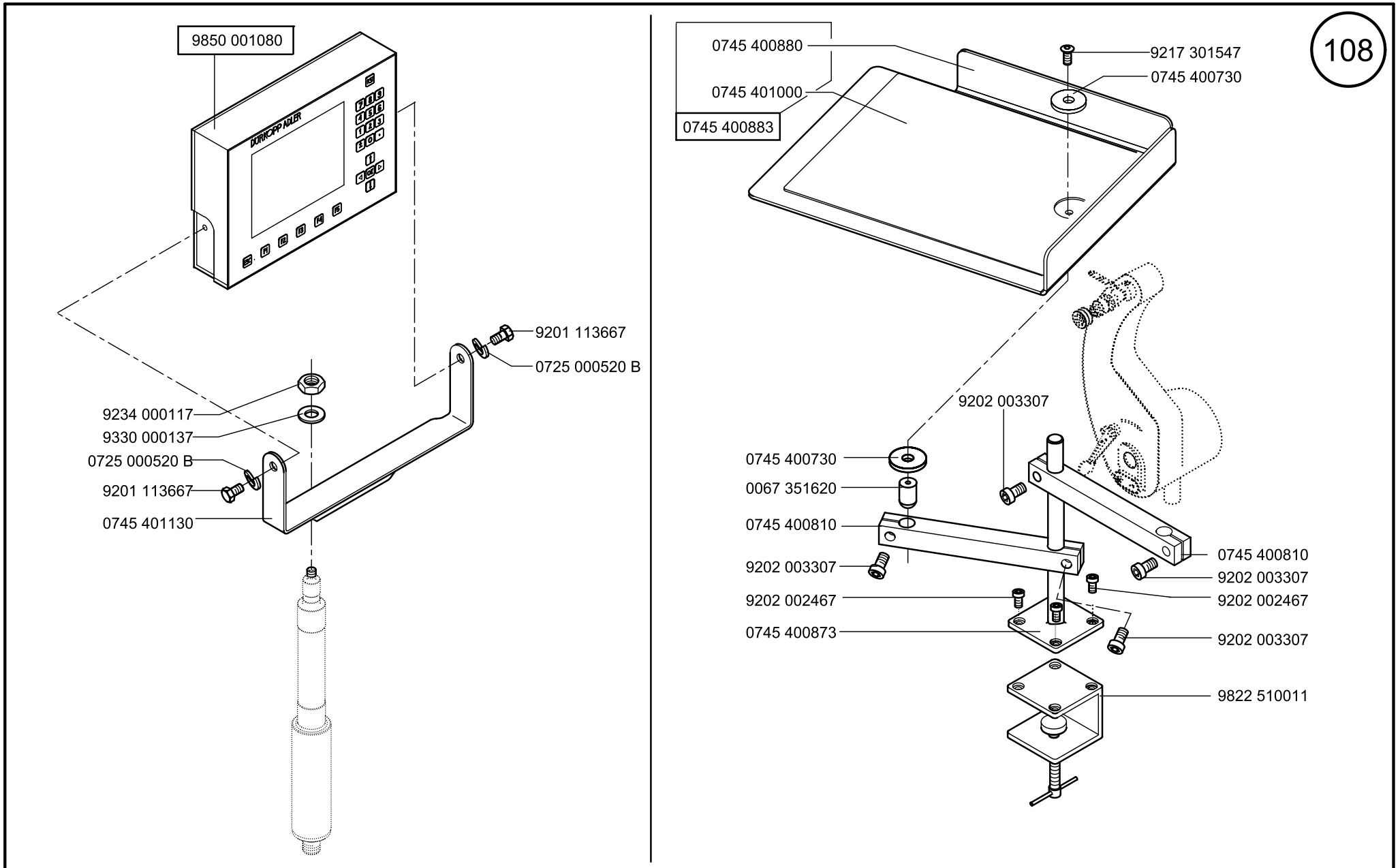
0227 000596
9203 003027

0745 597894

auf Wunsch
on request



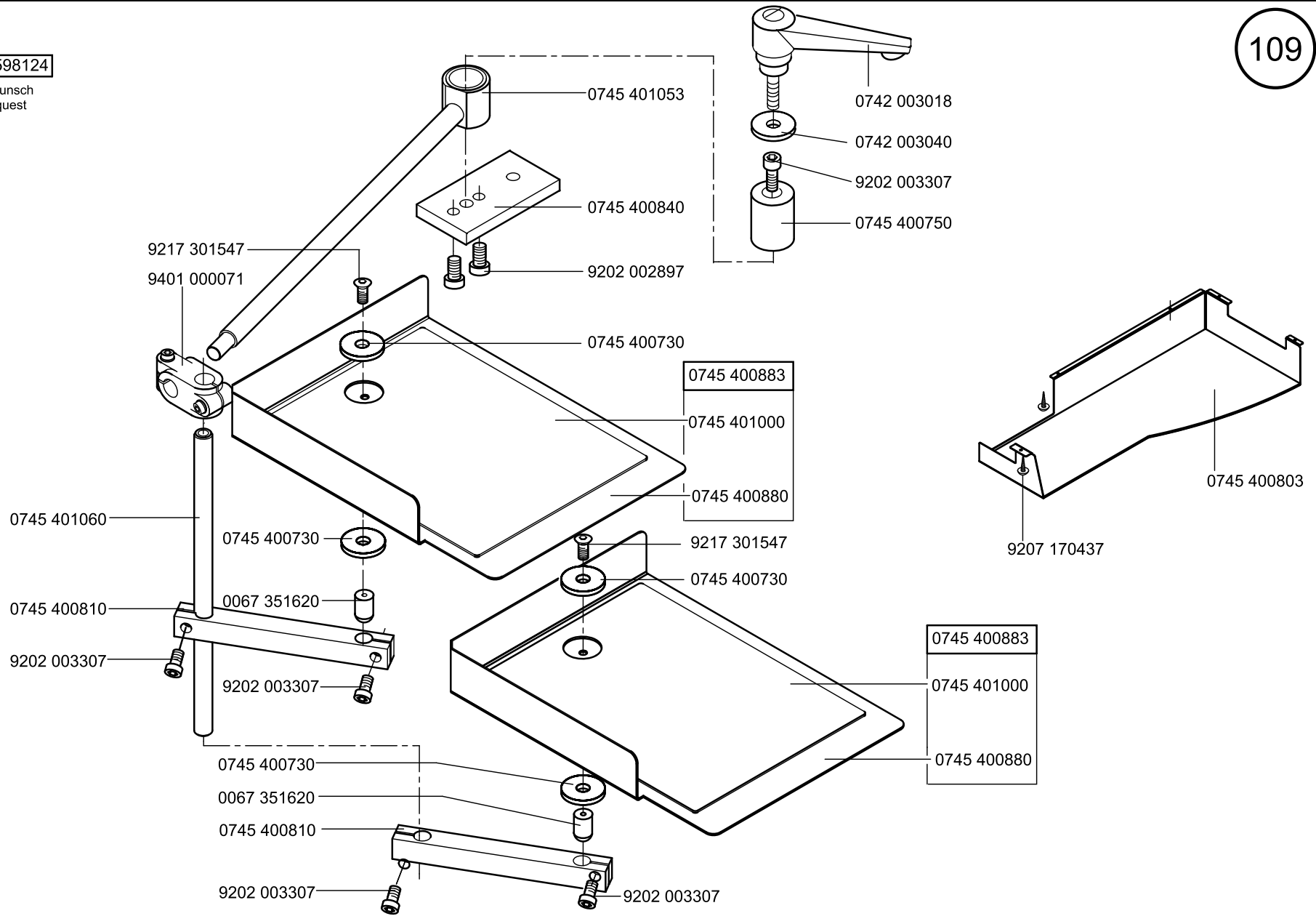




0745 598124

auf Wunsch
on request

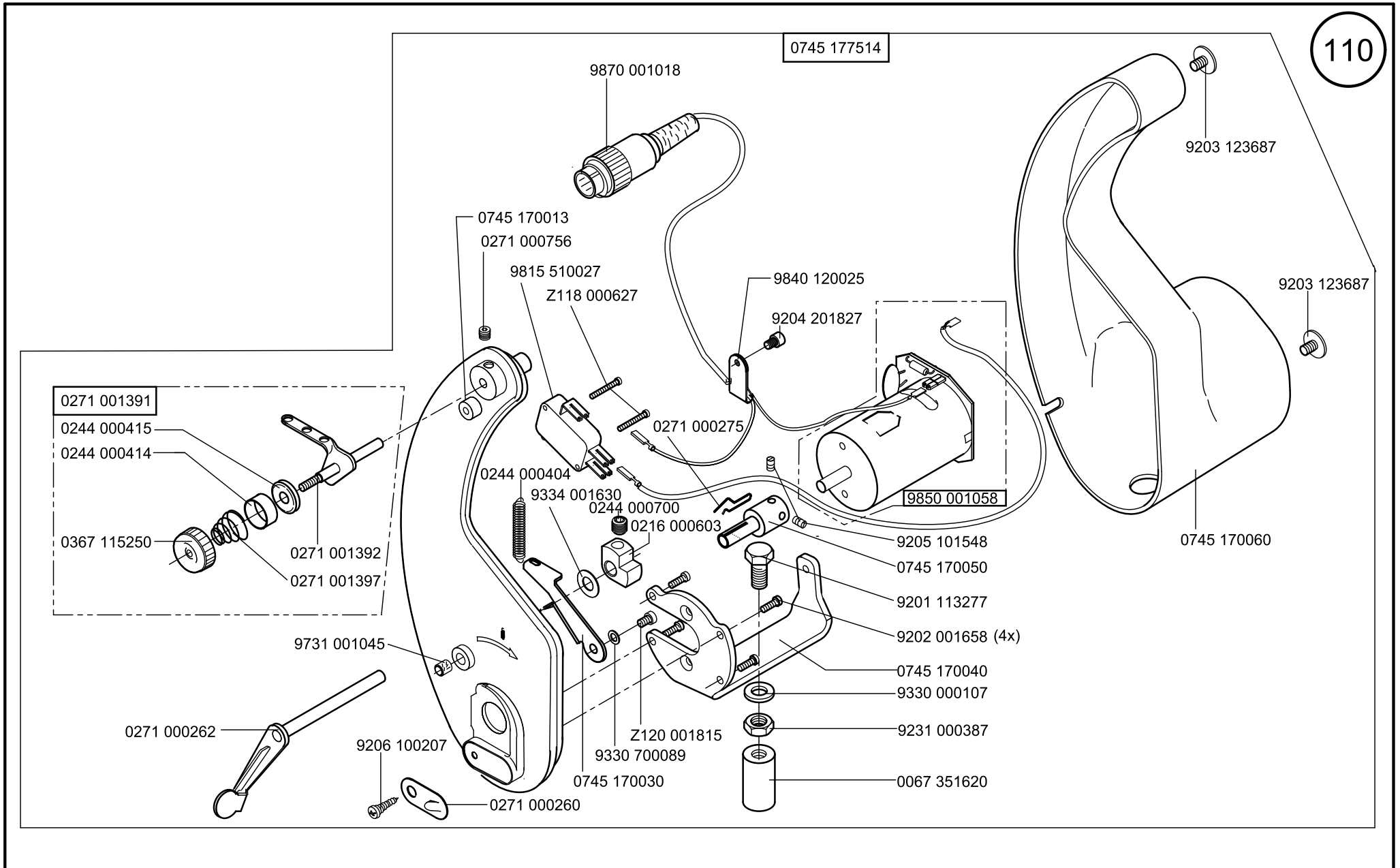
109

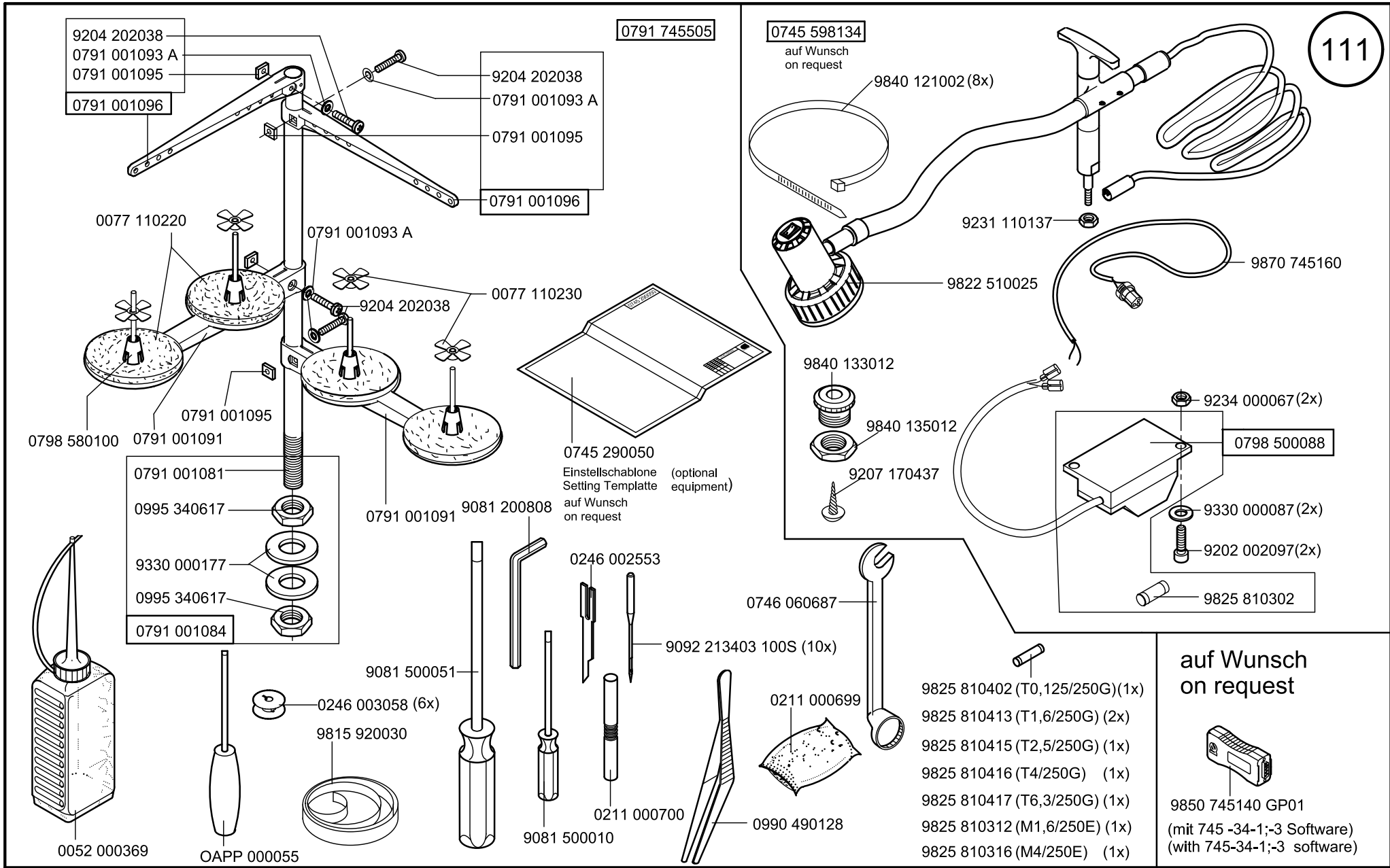


Scale 50 %

Cl. 745-34-1;-3

Ausgabe/Edition 06.2011





Scale 50 %

CI. 745-34-1;-3

Ausgabe/Edition 06.2011

Teile-Nr./Part-No.	Tafel/Table	Teile-Nr./Part-No.	Tafel/Table	Teile-Nr./Part-No.	Tafel/Table	Teile-Nr./Part-No.	Tafel/Table
0002	005889 0700	01		0211	000806	17	
0002	007106 2100	93		0211	000921 A	04, 83	
0002	008323 5600	63, 64		0211	000936	10, 11	
0002	009022 7200	54, 55, 56, 57, 58, 59		0211	008547	85	
0004	000079	04		0211	010774	10, 11	
0052	000369	11		0211	050214	04	
0067	100050	40		0212	000016 B	01	
0067	320150	83		0212	000048	97	
0067	351620	08, 09, 10		0213	002038	45	
0077	110220	11		0216	000042	01	
0077	110230	11		0216	000046	17	
0114	000202	04		0216	000068	03	
0147	000203	01, 50, 99		0216	000068 A	02, 10, 11	
0195	350050	04		0216	000068 a	03	
0204	001038	03		0216	000073	07	
0211	000025	10, 11		0216	000103	35	
0211	000027	10, 11		0216	000134	13	
0211	000085	11		0216	000369	98	
0211	000256	13		0216	000603	10	
0211	000257	01		0216	000660	03	
0211	000299	01, 23		0217	000775	98	
0211	000305 B	01		0219	000321	10, 11	
0211	000306 A	01		0219	000353	01, 05, 17, 41, 59	
0211	000307 B	01		0219	002078	27	
0211	000317 MT	01		0219	006367	35	
0211	000331	01		0220	004060	40	
0211	000352 A	01		0223	000245	99	
0211	000355	01		0223	000448	01	
0211	000397	02		0227	000596	01, 05, 06, 41, 49	
0211	000398	02		0244	000404	10, 34	
0211	000407	01		0244	000414	10	
0211	000408	02		0244	000415	10	
0211	000412 A	02		0244	000677	10, 11	
0211	000549 A	13		0244	000682	10, 11	
0211	000634	10, 11		0244	000684	10, 11	
0211	000646 A	10, 11		0244	000685	04, 10, 11, 83	
0211	000699	11		0244	000686	10, 11	
0211	000700	11		0244	000688	10, 11	
				0244	000690	10, 11	
				0244	000699	10, 11	
				0244	000700	10, 11, 40	
				0244	000702	10, 11	
				0244	000771	10, 11	
				0244	000772	10	
				0244	000773	10, 11	
				0244	000784	10	
				0244	000791	17	
				0244	000795	17	
				0244	000796	17	
				0244	000808	17	
				0244	000831	10, 11, 16	
				0244	000836	10, 11, 16	
				0244	000968	10, 11	
				0244	000970	10, 11	
				0244	001023	10, 11	
				0244	001024	10, 11	
				0244	001026	10, 11	
				0244	001027	10, 11	
				0244	001029	10, 11	
				0244	001038	10, 11	
				0244	001086	10, 11, 16	
				0244	014619	38	
				0246	000051	02	
				0246	000097	02	
				0246	000159	02	
				0246	000167	02	
				0246	000169	02	
				0246	000174	02	
				0246	000176	02	
				0246	000218	02	
				0246	000344	57, 61, 62	
				0246	000348	53, 54, 55, 56, 58, 61	
						62	
				0246	000545	03	
				0246	000546	03	
				0246	000548	03	
				0246	000610	01	
				0246	000621	01	
				0246	000623	01	
				0246	000827	17	
				0246	000924	12	
				0246	000927	12	
				0246	000930	12	
				0246	000932	12	
				0246	000936	12	
				0246	000941	12	
				0246	000942	12	
				0246	000945	12	
				0246	000946	12	
				0246	000952	12	
				0246	000955	12	
				0246	000959	12	
				0246	000960	12	
				0246	002001	14, 15	
				0246	002002	14, 15	
				0246	002006	13	
				0246	002011	14, 15	
				0246	002012	14, 15	
				0246	002015	14, 15	
				0246	002016	14, 15	
				0246	002021	14, 15	
				0246	002022	14, 15	
				0246	002031	14, 15	
				0246	002032	14, 15	
				0246	002041	14, 15	
				0246	002042	14, 15	
				0246	002401	14, 15	
				0246	002402	14, 15	
				0246	002403	13	
				0246	002405	14, 15	
				0246	002406	14, 15	
				0246	002408	14, 15	
				0246	002409	14, 15	
				0246	002411	14, 15	

Teile-Nr./Part-No.	Tafel/Table	Teile-Nr./Part-No.	Tafel/Table	Teile-Nr./Part-No.	Tafel/Table	Teile-Nr./Part-No.	Tafel/Table
0246 002412	14, 15	0246 002768	14, 15	0246 100513	06, 49	0246 437534	08
0246 002414	14, 15	0246 002769	14, 15	0246 120013	02	0246 437544	01
0246 002415	14, 15	0246 002770	14, 15	0246 127514	02	0246 437574	12
0246 002417	14, 15	0246 002771	14, 15	0246 140010	05	0246 437614	05
0246 002418	14, 15	0246 003005	10	0246 230183	14, 15	0246 490024	18
0246 002419	14, 15	0246 003006	11	0246 230193	14, 15	0246 490030	06
0246 002420	14, 15	0246 003042	10, 11	0246 230223	14	0246 490040	06
0246 002421	14, 15	0246 003058	10, 11	0246 230233	14, 15	0246 490050	06
0246 002422	14, 15	0246 004069	34	0246 230243	14, 15	0246 497534	16
0246 002423	14, 15	0246 004111	04	0246 230253	14, 15	0264 000246	12
0246 002424	14, 15	0246 100033	05	0246 230263	14, 15	0265 000173	53, 54, 55, 56, 57, 58
0246 002425	14, 15	0246 100043	05	0246 230273	14, 15		59, 60, 61, 62
0246 002426	14, 15	0246 100070	05	0246 230283	14, 15	0265 000887	10, 11
0246 002427	14, 15	0246 100080	03	0246 230293	14, 15	0265 005253	04
0246 002428	14, 15	0246 100090	03	0246 230303	14, 15	0265 008555	30, 47
0246 002429	14, 15	0246 100103	03	0246 230313	14, 15	0265 008566	03
0246 002430	14, 15	0246 100120	05	0246 350010	08	0271 000054	01
0246 002502 A	01	0246 100130	05	0246 350020	09	0271 000238	04
0246 002533	02	0246 100150	01	0246 350030	09	0271 000260	10
0246 002553	03, 11	0246 100163	03	0246 350040	09	0271 000262	10
0246 002566	34, 54, 55, 56, 57, 58 59	0246 100190	01	0246 350050	08	0271 000275	10
0246 002576	34	0246 100203	05	0246 350060	09	0271 000298	40, 45
0246 002706	13	0246 100213	04	0246 350070	09	0271 000474	10, 11
0246 002751	13	0246 100240	05	0246 350080	09	0271 000756	10, 40, 44
0246 002752	13	0246 100270	34, 39	0246 350090	09	0271 001391	10
0246 002754	13	0246 100283	01	0246 350100	09	0271 001392	10
0246 002756	14, 15	0246 100290	34, 39	0246 350110	09	0271 001397	10
0246 002757	14, 15	0246 100304	05	0246 350120	09	0271 150104	01
0246 002758	14, 15	0246 100310	06	0246 350130	09	0272 070019	01
0246 002759	14, 15	0246 100320	06	0246 350140	09	0273 000163	03
0246 002760	14, 15	0246 100353	03	0246 350150	09	0273 000324	25
0246 002762	14, 15	0246 100363	03	0246 350170	09	0275 310570	97
0246 002763	14, 15	0246 100430	05	0246 350180	09	0275 310794	03
0246 002764	13	0246 100450	01	0246 350190	09	0291 000960	45
0246 002765	13	0246 100460	06	0246 350200	09	0291 002367	40
0246 002766	13	0246 100470	05	0246 350210	09	0367 115250	10
0246 002767	14, 15	0246 100480	06	0246 350220	09	0367 310820	41
		0246 100490	06, 49	0246 350230	09	0367 310830	41

Teile-Nr./Part-No.	Tafel/Table	Teile-Nr./Part-No.	Tafel/Table	Teile-Nr./Part-No.	Tafel/Table	Teile-Nr./Part-No.	Tafel/Table				
0367	310850	41	0491	012042	10, 11	0667	110380	04	0742	007331	93
0380	000086	02	0523	000464	94	0667	115353	04	0744	001017	86
0380	000093	02	0531	000732	45	0667	115703	04	0744	001131	86, 93
0380	000094	02	0551	003254	67	0699	979265	40, 51, 53, 54, 55, 56	0744	001339	86
0380	000095	02	0556	000669	03			57, 58	0744	001426	86
0380	000096	02	0556	000895	45	0700	000043	19	0744	001749	34, 36
0380	000097	02	0556	000898	40, 45	0700	000044	19	0744	001793 A	07
0380	000101	02	0556	001075	87	0700	000045	19	0744	001793 B	07
0380	000102	02	0556	001599	10, 11	0700	000050	19	0744	001796	07
0380	000103	02	0556	003082	17	0700	002295	07	0744	009516	07
0380	000104	02	0556	003087	17	0700	074524	91	0744	009802	07
0380	000105	02	0556	003088	17	0700	074525	92	0744	020333	25
0380	000106	02	0556	014401	94	0700	074526	19	0744	022392	36
0380	000108	02	0557	000353	96	0702	000214	66, 70, 72, 73	0744	022393	36
0380	000110	02	0557	000762	52	0718	000099	34	0745	003275	93
0380	000112	02	0558	000215	67, 68, 69	0718	000254	99	0745	170013	10
0380	000117	02	0558	000790	67, 71	0718	011043	93	0745	170030	10
0380	000119	02	0558	000815	67	0718	011060	91, 92	0745	170040	10
0380	000120	02	0558	001146	59	0718	015236	45	0745	170050	10
0380	000121	02	0558	001771	93	0719	000124	86	0745	170060	10
0380	000122	02	0558	001897	94	0722	000727	00	0745	177514	10
0380	000241	05	0568	310100	40	0725	000520 B	08, 91, 92	0745	200083	14, 15
0380	000793	13	0569	003612	34, 39	0739	000085	01	0745	200084	14, 15
0381	100150	20	0569	007010	59	0739	000163	91, 92	0745	200103	14, 15
0381	110070	05	0570	000055	25	0739	000347	17	0745	200104	14, 15
0381	110200	05	0570	000563	41	0739	001171 A	85	0745	200123	14, 15
0381	120120	02	0570	001252	10, 11	0739	005010	25, 61, 62	0745	200124	14, 15
0381	120130	02	0570	001847	42, 43	0739	005046	98	0745	200143	14, 15
0381	160090	88	0570	010373	53, 54, 55, 56, 57, 58	0741	000481	19	0745	200144	14, 15
0396	160330	75, 77, 79, 81	0576	001146	44	0742	001475	87	0745	200163	14, 15
0396	170080	30, 33, 38	0578	001493	25	0742	002096	07	0745	200164	14, 15
0420	000013	01	0578	004828	34	0742	003017	93	0745	200183	14, 15
0420	000246	34, 39	0579	490080	31, 32, 37, 89	0742	003018	09, 93	0745	200184	14, 15
0420	000324	12	0580	490194	25	0742	003040	09, 93	0745	200203	14, 15
0420	000368	52	0620	760092	17	0742	003114	93	0745	200204	14, 15
0422	000297	01	0650	000072	16	0742	003147	93	0745	200223	14, 15
0491	000939	20	0650	000336	93	0742	003157	93	0745	200224	14, 15
0491	000961	04	0650	000371	99	0742	005027	22	0745	200243	14, 15

Teile-Nr./Part-No.	Tafel/Table	Teile-Nr./Part-No.	Tafel/Table	Teile-Nr./Part-No.	Tafel/Table	Teile-Nr./Part-No.	Tafel/Table
0745 200244	14, 15	0745 330460	51	0745 331080	14	0745 401130	08
0745 200263	14, 15	0745 330470	51	0745 331090	14	0745 401140	23
0745 200264	14, 15	0745 330480	51	0745 337554	50, 51	0745 401153	23
0745 200283	14, 15	0745 330493	51	0745 337574	47, 48, 49	0745 401170	23
0745 200284	14, 15	0745 330503	51	0745 337594	46	0745 401220	23
0745 200300	13	0745 330510	51	0745 339100	15	0745 401250	24
0745 200304	14, 15	0745 330520	50	0745 339120	15	0745 401260	29, 32, 37
0745 201303	15	0745 330530	50	0745 339140	15	0745 401280	31, 32, 37
0745 202303	14	0745 330540	50	0745 339150	15	0745 401723	19
0745 290050	11	0745 330553	50	0745 339160	15	0745 401870	19
0745 330010	48	0745 330560	50	0745 339170	15	0745 402103	19
0745 330020	48	0745 330570	50	0745 339200	15	0745 402330	19
0745 330030	48	0745 330580	50	0745 339210	15	0745 402383	22
0745 330040	19, 48	0745 330600	51	0745 339240	15	0745 402390	22
0745 330050	19, 48	0745 330610	50	0745 339250	15	0745 402504	23
0745 330070	47	0745 330620	50	0745 339320	15	0745 402543	19
0745 330090	46, 47	0745 330630	50	0745 339330	15	0745 402553	22
0745 330100	46, 47	0745 330640	50	0745 400160	19	0745 402570	22
0745 330110	47	0745 330650	50	0745 400653	19	0745 402600	22
0745 330140	48	0745 330660	51	0745 400730	08, 09	0745 402613	22
0745 330150	48	0745 330670	51	0745 400750	09	0745 402633	22
0745 330180	47	0745 330680	51	0745 400803	09	0745 402680	19
0745 330190	47	0745 330690	51	0745 400810	08, 09	0745 402690	19
0745 330230	47	0745 330700	50	0745 400840	09	0745 402703	19
0745 330240	47	0745 330890	48	0745 400873	08	0745 402720	24
0745 330250	47	0745 330903	46	0745 400880	08, 09	0745 402730	24
0745 330270	47	0745 330913	46	0745 400883	08, 09	0745 402760	22
0745 330280	47	0745 330920	46	0745 400920	07	0745 407654	20
0745 330290	47	0745 330930	46	0745 400930	99	0745 407714	19
0745 330303	47	0745 330950	46	0745 401000	08, 09	0745 407784	22
0745 330313	47	0745 331000	14	0745 401030	07	0745 407794	21
0745 330364	06, 49	0745 331010	14	0745 401040	19	0745 410140	63, 64
0745 330400	51	0745 331020	14	0745 401053	09	0745 410150	63, 64
0745 330410	51	0745 331030	14	0745 401060	09	0745 410290	63, 64
0745 330420	51	0745 331040	14	0745 401080	31, 32, 37	0745 410323	64
0745 330430	51	0745 331050	14	0745 401090	07	0745 410330	64
0745 330440	51	0745 331060	14, 15	0745 401100	07	0745 410343	63
0745 330450	51	0745 331070	14, 15	0745 401110	19	0745 410350	63

Teile-Nr./Part-No.	Tafel/Table	Teile-Nr./Part-No.	Tafel/Table	Teile-Nr./Part-No.	Tafel/Table	Teile-Nr./Part-No.	Tafel/Table
0745 410370	61, 62	0745 510590	34	0745 511470	52	0745 512110	03
0745 410380	63, 64	0745 510603	36	0745 511483	40	0745 512150	04
0745 410390	64	0745 510610	36	0745 511493	40	0745 512160	02
0745 410400	63	0745 510640	35	0745 511500	44	0745 512170	03
0745 410414	63, 64	0745 510650	35	0745 511510	44	0745 512220	45
0745 410420	63	0745 510660	35	0745 511520	44	0745 512230	45
0745 410430	64	0745 510670	35	0745 511530	44	0745 512240	45
0745 410443	63	0745 510680	36	0745 511543	44	0745 512260	33, 38
0745 410453	64	0745 510710	42, 43	0745 511553	44	0745 512270	33, 38
0745 410460	61	0745 510720	42, 43	0745 511560	44	0745 512283	38
0745 410470	62	0745 510740	34, 39	0745 511573	44	0745 512290	38
0745 417504	62	0745 510750	34, 39	0745 511583	45	0745 512300	38
0745 417514	61	0745 511040	40	0745 511590	45	0745 512320	33, 38
0745 417524	64	0745 511050	41	0745 511600	45	0745 512340	38
0745 417534	63	0745 511060	41	0745 511610	45	0745 512350	32, 37
0745 510030	32	0745 511070	41	0745 511620	45	0745 512380	33
0745 510090	30, 33, 38	0745 511080	42	0745 511670	45	0745 512400	37
0745 510100	30, 33, 38	0745 511090	43	0745 511680	36, 41	0745 512440	30
0745 510110	30, 33, 38	0745 511100	40	0745 511700	44	0745 512460	30
0745 510120	49	0745 511110	40	0745 511713	40	0745 512510	30
0745 510190	31	0745 511120	40	0745 511723	40	0745 512533	33, 38
0745 510200	31	0745 511130	40	0745 511733	34, 39	0745 512540	38
0745 510250	32	0745 511140	40	0745 511740	01, 41	0745 512550	33, 38
0745 510290	24	0745 511150	41	0745 511753	31, 44, 45	0745 512790	42, 43
0745 510360	34	0745 511160	41	0745 511760	05	0745 512813	31
0745 510370	39	0745 511170	45	0745 511840	70	0745 512840	31
0745 510410	35, 39	0745 511213	40	0745 511870	45	0745 512850	66
0745 510450	34, 39	0745 511240	40	0745 511910	45	0745 512860	66
0745 510460	35	0745 511250	40	0745 511920	52	0745 512873	30
0745 510470	36, 96	0745 511260	40	0745 511960	34, 39	0745 512880	29
0745 510500	34	0745 511280	42	0745 512030	29, 32, 37	0745 512890	30
0745 510513	34	0745 511290	43, 45	0745 512040	04	0745 512900	30
0745 510520	34	0745 511300	42	0745 512050	02	0745 512910	24, 30, 37
0745 510533	34	0745 511310	43, 45	0745 512060	03	0745 517564	43
0745 510553	34	0745 511340	39	0745 512070	02	0745 517574	42
0745 510560	34	0745 511350	40	0745 512080	03	0745 517584	44, 45
0745 510570	34	0745 511390	41	0745 512090	02, 03	0745 517594	40, 41
0745 510580	35	0745 511440	40	0745 512100	02	0745 517694	32, 33, 34, 35, 36

Teile-Nr./Part-No.	Tafel/Table	Teile-Nr./Part-No.	Tafel/Table	Teile-Nr./Part-No.	Tafel/Table	Teile-Nr./Part-No.	Tafel/Table
0745 517704	37, 38, 39	0745 541410	68	0745 542160	82	0745 542780	84
0745 517714	29, 30, 31	0745 541420	68	0745 542170	82	0745 542790	84
0745 540273	53, 55, 61	0745 541430	68	0745 542180	82	0745 542810	84
0745 540283	54, 56, 60, 62	0745 541440	68	0745 542190	82	0745 542820	84
0745 540450	53, 54, 55, 56, 57, 58	0745 541450	69	0745 542200	80	0745 542830	84
0745 540783	53, 54, 55, 56, 57, 58 59, 60, 61, 62	0745 541460	67	0745 542210	80	0745 542840	84
0745 540793	57, 58	0745 541470	67	0745 542220	80	0745 542900	83
0745 540870	70	0745 541480	67	0745 542230	80	0745 542910	83
0745 540940	70	0745 541490	69	0745 542240	80	0745 542920	83
0745 540950	71	0745 541500	68	0745 542280	84	0745 543000	84
0745 540964	70	0745 541510	68	0745 542300	75	0745 543010	84
0745 540974	70	0745 541520	68	0745 542310	77, 79, 81	0745 543020	84
0745 540980	71	0745 541530	68	0745 542322	79	0745 543030	84
0745 541040	53, 54, 55, 56	0745 541540	68	0745 542332	81	0745 543040	84
0745 541100	67	0745 541550	68	0745 542343	75, 77, 81	0745 543050	84
0745 541110	67	0745 541560	68	0745 542353	75, 77, 81	0745 543060	84
0745 541130	71	0745 541570	68	0745 542363	75, 77, 79	0745 543070	84
0745 541140	67	0745 541580	68	0745 542373	75, 77, 79	0745 543080	84
0745 541150	71	0745 541590	68	0745 542383	79	0745 543090	84
0745 541164	66	0745 541600	68	0745 542403	81	0745 543130	83
0745 541174	66	0745 541610	68	0745 542460	75, 77, 79, 81	0745 543200	04
0745 541184	66	0745 541620	68	0745 542470	75, 77, 79, 81	0745 543503	84
0745 541194	66	0745 541630	68	0745 542480	75, 77, 79, 81	0745 543513	84
0745 541200	67, 71	0745 541664	70	0745 542490	75, 77, 79, 81	0745 543540	83
0745 541210	67	0745 541674	70	0745 542500	75, 77, 79, 81	0745 543544	83
0745 541230	67	0745 541700	69	0745 542510	75, 77, 79, 81	0745 543550	04, 83
0745 541240	71	0745 541710	69	0745 542520	75, 77, 79, 81	0745 543554	83
0745 541250	67	0745 541720	69	0745 542530	75, 77, 79, 81	0745 543560	83
0745 541260	67	0745 542000	76	0745 542540	79, 81	0745 543570	83
0745 541300	67	0745 542010	76	0745 542560	04	0745 543580	83
0745 541310	67	0745 542020	76	0745 542700	84	0745 543590	04, 83
0745 541320	67	0745 542030	76	0745 542710	84	0745 543600	04, 83
0745 541330	67	0745 542100	78	0745 542720	84	0745 543610	04, 83
0745 541370	69	0745 542110	78	0745 542730	84	0745 543620	04, 83
0745 541380	69	0745 542120	78	0745 542740	84	0745 543634	04
0745 541390	69	0745 542130	78	0745 542750	84	0745 543640	04
0745 541400	67	0745 542140	78	0745 542760	84	0745 543650	04
		0745 542150	82	0745 542770	84	0745 543663	84

Teile-Nr./Part-No.	Tafel/Table	Teile-Nr./Part-No.	Tafel/Table	Teile-Nr./Part-No.	Tafel/Table	Teile-Nr./Part-No.	Tafel/Table
0745 543683	53, 54, 55, 56, 57, 58 61, 62	0745 548154	80	0745 548764	84	0745 590080	88
0745 543690	62	0745 548164	80	0745 548804	69	0745 590130	97
0745 543700	61	0745 548174	80	0745 548814	69	0745 590160	96
0745 543710	64	0745 548184	80	0745 548824	69	0745 590170	96
0745 543720	63	0745 548194	80	0745 560070	48	0745 590203	96
0745 544003	54, 56, 62	0745 548404	68	0745 560300	23	0745 590210	96
0745 544013	53, 55, 61	0745 548414	68	0745 560310	23	0745 590270	96
0745 544023	58	0745 548424	68	0745 560320	23	0745 590320	97
0745 544033	57	0745 548434	68	0745 560600	27	0745 590350	96
0745 544040	57, 58	0745 548444	68	0745 560614	27	0745 590450	93
0745 544050	02, 03	0745 548454	68	0745 560630	27	0745 590460	91, 92
0745 544053	54, 56	0745 548464	68	0745 560640	27	0745 590480	91
0745 544063	55	0745 548474	68	0745 560680	23	0745 590490	91, 92
0745 544073	57, 58	0745 548484	68	0745 560700	27	0745 590500	89
0745 544080	60	0745 548504	69	0745 560713	26	0745 590510	88
0745 544090	53	0745 548514	69	0745 560720	27	0745 590530	88
0745 544100	54, 56, 58	0745 548524	67	0745 560730	27	0745 590540	88
0745 544110	55, 57	0745 548534	67	0745 560740	26	0745 590550	88
0745 544133	66	0745 548544	67	0745 560760	24	0745 590560	88
0745 544153	66	0745 548554	69	0745 560770	28	0745 590750	97
0745 544160	66	0745 548564	69	0745 560780	25	0745 590770	36
0745 547804	71	0745 548574	69	0745 560790	25	0745 590840	20, 21
0745 547814	71	0745 548604	84	0745 560820	25	0745 590850	91
0745 547824	71	0745 548614	84	0745 560830	26	0745 590860	91
0745 547834	71	0745 548624	84	0745 560840	25	0745 590900	98
0745 548004	76	0745 548634	84	0745 560904	25	0745 590910	98
0745 548014	76	0745 548644	84	0745 560980	26	0745 590920	98
0745 548054	78	0745 548654	84	0745 561030	25	0745 590930	98
0745 548064	78	0745 548664	84	0745 561040	27	0745 590940	98
0745 548074	78	0745 548674	84	0745 561060	26	0745 590973	98
0745 548084	78	0745 548684	84	0745 561070	27	0745 590980	98
0745 548084	78	0745 548694	84	0745 561103	24	0745 590980	98
0745 548094	78	0745 548704	84	0745 561173	25	0745 590993	98
0745 548104	82	0745 548714	84	0745 567544	24, 25, 26, 27	0745 591003	98
0745 548114	82	0745 548724	84	0745 567554	28	0745 591013	98
0745 548124	82	0745 548734	84	0745 590040	88	0745 591020	98
0745 548134	82	0745 548744	84	0745 590060	88	0745 591043	20
0745 548144	82	0745 548754	84	0745 590070	88, 89	0745 591053	20
						0745 591060	20

Teile-Nr./Part-No.	Tafel/Table	Teile-Nr./Part-No.	Tafel/Table	Teile-Nr./Part-No.	Tafel/Table	Teile-Nr./Part-No.	Tafel/Table
0745 591070	20	0745 591780	06		61, 62	0748 000294	01
0745 591083	98	0745 591790	06	0746 040021	53, 54, 55, 56, 57, 58	0791 001081	11
0745 591100	20	0745 591810	94		61, 62	0791 001084	11
0745 591123	97	0745 597524	96	0746 040062	57	0791 001091	11
0745 591133	97	0745 597554	86, 87	0746 040063	57	0791 001093 A	11, 54, 55, 56, 57, 58
0745 591140	97	0745 597604	89	0746 040066	57, 58		63, 64
0745 591150	20, 21	0745 597614	01	0746 040067	57, 58	0791 001095	11
0745 591173	97	0745 597674	92	0746 040074	41, 54, 55, 56, 57, 58	0791 001096	11
0745 591190	20	0745 597684	91	0746 040075	55	0791 745505	11
0745 591200	20	0745 597694	93	0746 040091	54, 55, 56, 58, 59	0792 005054	48
0745 591210	20	0745 597764	02	0746 040092	57, 63, 64	0792 005944	34
0745 591220	97	0745 597774	03	0746 040098	54, 55, 56, 57, 58, 59	0792 005994	67, 68, 71
0745 591230	98	0745 597784	02		63, 64	0792 006052	40
0745 591240	98	0745 597794	03	0746 040119	54, 55, 56, 57, 58, 59	0792 006067	61
0745 591250	98	0745 597824	94		63, 64	0792 006088	40
0745 591260	98	0745 597874	04, 05	0746 040202	58	0792 008052	53, 54, 55, 56, 57, 58
0745 591283	98	0745 597894	06	0746 040203	58		60
0745 591293	98	0745 597934	89	0746 040221	55, 57, 59	0792 008055	53, 60
0745 591300	98	0745 597944	97, 98, 99	0746 040223	59	0792 008063	53, 55, 57, 61
0745 591313	20	0745 597954	88	0746 040227	59	0792 008065	60
0745 591320	98	0745 597964	00	0746 040310	56	0792 008066	53, 54, 55, 56, 57, 58
0745 591360	01	0745 597974	90	0746 040325	54, 56, 58		59, 60
0745 591393	96	0745 598104	00	0746 040338	54	0792 008067	53, 54, 55, 56, 57, 58
0745 591400	94	0745 598124	09	0746 040419	57, 58, 59		59, 60, 62
0745 591413	94	0745 598134	11	0746 040505	59	0792 008091	53
0745 591420	94	0745 598144	89	0746 040511	35, 59	0792 008163	54, 56, 58, 60, 62
0745 591440	94	0745 598164	65	0746 040513	59	0792 008225	54, 55, 56
0745 591450	94	0746 001544	40	0746 040523	35, 59	0792 008321	54
0745 591460	94	0746 002208	59	0746 040527	35, 59	0792 008327	54
0745 591470	94	0746 005425	17	0746 040528	59	0792 008329	54
0745 591480	94	0746 011053	92	0746 040530	59	0792 008334	54
0745 591500	94	0746 011055	93	0746 040645	54, 55, 56	0792 008803	59
0745 591510	99	0746 011056	91, 92	0746 050563	44	0792 008834	57, 58, 59
0745 591520	99	0746 011056 A	91, 92	0746 050636	85	0792 008835	59
0745 591530	94	0746 012897	51	0746 060651	40	0792 008838	59
0745 591570	00	0746 040014	53, 54, 55, 56, 57, 58	0746 060687	11	0792 008842	59
0745 591763	21		61, 62	0746 090393 A	85	0792 008844	59
0745 591770	06	0746 040018	53, 54, 55, 56, 57, 58	0746 090422	85	0792 008847	59

Teile-Nr./Part-No.	Tafel/Table	Teile-Nr./Part-No.	Tafel/Table	Teile-Nr./Part-No.	Tafel/Table	Teile-Nr./Part-No.	Tafel/Table
0792 008853	60	0792 011003	58		72, 73, 89	0793 026503	67
0792 008856	60	0792 011005	58	0793 025008	34, 67, 68, 69, 71, 72	0793 026552	45, 65
0792 008931	57	0792 011016	58		73	0793 026697	67
0792 009039	58	0792 011017	58	0793 025532	85	0793 026703	67
0792 009206	59	0792 011022	58	0793 025533	85	0793 026713	67
0792 010003	53	0792 011052	58	0793 025534	85	0793 026723	67
0792 010005	53, 55, 61	0792 011167	63, 64	0793 025535	85	0793 026733	67
0792 010021	53, 55, 57, 61	0793 005994	68	0793 025536	85	0793 026743	67
0792 010023	53, 55, 61, 62	0793 020249	31, 32, 37, 89	0793 025862	72	0793 026753	67
0792 010026	53, 55, 61, 62	0793 021254	68, 69	0793 025866	66, 70, 72, 73	0793 026763	68
0792 010027	53, 55, 61	0793 021347	34	0793 025894	66	0793 026773	68
0792 010053	53, 61	0793 021350	34	0793 025993	72	0793 026783	68
0792 010054	53, 61, 62	0793 021363	35	0793 025995	72	0793 026793	68
0792 010061	53, 54, 55, 56, 57, 58	0793 021372	35	0793 025996	72	0793 026803	68
	61, 62	0793 021373	35	0793 026000	72	0793 026813	68
0792 010155	54, 56, 62	0793 021422	31, 32, 37, 89	0793 026001	72	0793 026823	68
0792 010171	54, 56, 58, 62	0793 021765	31, 34, 38	0793 026005	72	0793 026833	68
0792 010177	62	0793 022011	31, 44	0793 026007	72	0793 026843	68
0792 010203	62	0793 022012	31, 44	0793 026011	72	0793 026883	74
0792 010303	54	0793 022086	87	0793 026266	67	0793 026885	74
0792 010311	54, 56	0793 022087	87	0793 026276	67	0793 026887	74
0792 010322	54, 56, 58	0793 024001	52	0793 026293	67	0793 026888	74
0792 010331	54, 55, 56, 57, 58	0793 024021	52	0793 026297	67, 68	0793 026893	74
0792 010352	54, 56	0793 024022	52	0793 026301	70	0793 026895	74
0792 010364	54, 55, 56, 57, 58, 59	0793 024025	52	0793 026306	66, 70	0793 026896	74
0792 010372	54, 55, 56, 57, 58, 59	0793 024028	52	0793 026309	70	0793 026903	74
0792 010373	54, 55, 56, 57, 58	0793 024031	52	0793 026311	66, 73	0793 026905	74
0792 010503	55	0793 024032	52	0793 026313	66, 70, 73	0793 026906	74
0792 010511	55	0793 024038	52	0793 026320	66, 70	0793 027143	34, 39
0792 010522	55, 57	0793 024044	52	0793 026343	67	0793 027202	05
0792 010552	55	0793 024051	52	0793 026363	67	0793 027203	05
0792 010653	56	0793 024067	52	0793 026383	67	0793 027208	05
0792 010903	57	0793 024068	52	0793 026403	67	0793 027211	05
0792 010905	57	0793 024072	52	0793 026423	67	0793 027214	05
0792 010916	57	0793 024075	52	0793 026433	67	0793 027538	36
0792 010917	57	0793 024078	52	0793 026443	67	0793 027539	36
0792 010922	57	0793 024106	50, 51, 52	0793 026447	67, 68, 69	0793 027592	34
0792 010952	57	0793 025006	31, 32, 34, 37, 66, 70	0793 026463	67	0793 027701	52

Teile-Nr./Part-No.	Tafel/Table	Teile-Nr./Part-No.	Tafel/Table	Teile-Nr./Part-No.	Tafel/Table	Teile-Nr./Part-No.	Tafel/Table				
0793	027702	52	0798	700162	86	0965	000516	48	0999	240341	07
0793	027703	52	0805	401650	40	0988	881020	34, 39	0999	240389	03, 44, 51
0793	027704	52	0805	401690	40	0990	490128	11	0999	240392	07, 89
0793	027706	52	0805	402090	07	0992	023810	40	0999	240393	07
0793	050352	30, 33, 38	0805	410830	63, 64	0992	023980	10, 11, 16, 47	0999	240408	16
0793	066780	50	0805	411430	94	0992	024360	30	1001	001162	01, 02
0793	071868	40	0806	400360	07	0993	270940	98	1001	009130	35, 45, 52, 53, 57, 58 59, 61, 62
0794	000813	07	0806	402670	31, 32, 37, 89	0993	950818	45	1001	009243	54, 55, 56, 57, 58
0794	002053	16	0806	402680	31, 32, 37, 89	0994	252047	19, 32, 37, 41	6330	000087	28
0794	002056	16	0806	404613	50	0994	395130	05, 37	9041	100030	01
0794	002168	91, 92	0893	211108	86	0995	340617	11	9041	100035	10, 11, 17
0794	002211	93	0894	450378	48	0996	120347	03	9041	100050	17
0794	002213	93	0894	450388	99	0996	120497	29, 32, 37	9041	102025	02
0794	002241	93	0894	450418	22	0996	760500	32, 37	9042	010801	89
0794	002243	93	0902	004102	02, 03	0998	880130	03	9050	050001	17
0794	002493	49	0911	000339	10, 11, 16, 20, 45, 53	0998	880610	44	9069	910010	02, 03, 04, 45
0794	002494	49			54, 56, 57, 58, 59, 61	0998	881020	05, 30, 33, 38	9081	200808	11
0794	002932	99			63, 64, 77, 79, 81	0998	881930	40	9081	500010	11
0794	003773	36	0911	000352	98	0998	882100	48	9081	500051	11
0794	003774	36	0933	000075	01	0998	910178	40	9092	000003	75, 77, 79, 81
0794	003778	36	0933	000148	20	0999	024360	33, 38	9092	213403	100S 11
0794	003781	36	0933	001533	17	0999	210441	33, 38, 39	9120	030081	10, 11
0794	003785	36	0933	010889	02, 03, 52	0999	210830	40	9120	030121	01
0794	003811	36	0933	063984	05, 75, 77, 79, 81	0999	210956	30, 35, 41, 44	9120	050081	36
0794	003812	36	0935	100057	02	0999	220550	07	9120	080250	01
0794	003814	36	0935	100481	03	0999	220725	96	9120	322200	44
0794	004522	41	0935	100622	01	0999	220726	36, 40, 96	9122	200121	31
0794	005427	01	0935	100789	10, 11	0999	220745	45	9122	210081	40, 45
0794	013340	89	0935	100791	10, 11	0999	220756	34	9122	322010	40, 45
0797	000410	33, 38	0935	100792	10, 11	0999	220764	94	9122	322020	40
0797	000881	07	0935	100793	10, 11	0999	220805	36, 96	9122	322040	40
0797	001038	03	0935	490054	18	0999	220848	34, 39	9122	322105	40
0797	002016	75, 77, 79, 81	0935	490140	18	0999	220852	41	9126	000035	40
0797	003031	07	0935	745210	10, 11	0999	232008	45	9126	000060	88
0797	003063	07	0942	004576	99	0999	232045	45	9126	000095	87
0798	221026	34, 39	0942	004614	99	0999	240301	07	9126	000160	88
0798	500088	11	0942	004629	99	0999	240302	07	9126	300040	51
0798	580100	11	0942	004683	99	0999	240303	07			

Teile-Nr./Part-No.	Tafel/Table	Teile-Nr./Part-No.	Tafel/Table	Teile-Nr./Part-No.	Tafel/Table	Teile-Nr./Part-No.	Tafel/Table				
9126	300050	34	9150	010061	48	9201	113667	08	9202	002378	40
9126	300080	27	9150	010064	44	9201	113697	48	9202	002387	03
9126	300122	26	9150	010065	23	9201	113717	91, 92, 93	9202	002388	27
9126	300123	27	9150	010066	51	9201	114117	22	9202	002467	05, 08, 34, 39, 52, 98
9126	300200	44	9150	010067	33, 38	9201	114217	22	9202	002477	33, 38, 48, 66, 70
9126	300250	40	9150	010068	30	9201	250328	34, 39	9202	002478	01, 59, 73
9126	300320	29, 32, 37	9150	010069	24	9202	001637	06, 98	9202	002483	72
9129	016060	01	9150	010070	46	9202	001638	34, 39	9202	002487	20, 24, 30, 31, 36, 42
9129	020130	02	9180	001250	22	9202	001657	33, 38, 44, 46, 50, 51			46, 48, 83, 94, 99
9129	020180	27	9180	002350	19	9202	001658	03, 08, 10, 34, 39	9202	002497	03, 19, 35, 48, 86, 98
9129	020190	30, 33, 38	9180	010800	22	9202	001667	33, 34, 36, 38, 39, 51			99
9129	022220	12	9180	010801	22	9202	001668	03, 08, 52	9202	002507	25, 29, 30, 32, 37, 38
9130	202160	18	9190	160500	19	9202	001678	34			41, 47, 50
9130	220050	45	9201	013797	91, 92, 93	9202	001688	30, 31, 33, 34, 38, 39	9202	002517	05, 41, 44, 94, 98
9130	220060	40	9201	013807	93			44, 45, 51	9202	002587	97
9130	220070	40	9201	111257	06, 49	9202	001698	34, 39	9202	002877	19, 25, 33, 38, 86, 87
9130	220090	44	9201	112447	50, 51	9202	001708	39			94
9130	240020	98	9201	112457	03	9202	001718	05, 51, 94	9202	002887	00, 18, 23, 25, 66, 70
9130	240030	50	9201	112467	97	9202	002057	06, 28, 29, 30, 31, 32			73, 86
9130	261000	34	9201	112477	45			37, 45, 50, 83, 89, 98	9202	002897	09, 18, 19, 24, 26, 31
9130	261015	48	9201	112497	06	9202	002063	06, 59			33, 38, 41, 94
9130	261600	25	9201	112857	79, 81	9202	002067	05, 06, 24, 40, 48, 87	9202	002907	08, 24, 25, 30, 33, 37
9130	650011	48	9201	112868	52	9202	002073	54, 72	9202	002917	33, 34, 35, 38, 39, 44
9130	650013	48	9201	112897	75, 77, 79, 81	9202	002077	01, 05, 06, 24, 26, 34	9202	002927	25, 86
9130	650014	34	9201	112898	12			39, 46, 47, 48, 88, 96	9202	002937	48, 94
9130	650015	25	9201	112917	41	9202	002083	54, 55, 56, 57, 58, 59	9202	002947	19
9130	650017	25	9201	112937	48	9202	002087	03, 05, 06, 23, 24, 34	9202	002977	88
9130	650101	34	9201	112957	94			39, 44, 45, 63, 64	9202	003067	47
9130	651012	44	9201	113257	23	9202	002093	53, 55, 57, 63, 64	9202	003177	45
9130	651013	40	9201	113277	10, 26, 34	9202	002097	11, 34, 38, 39, 50, 61	9202	003187	72
9130	651103	44	9201	113297	25			62, 89, 96	9202	003287	22, 25
9130	652001	50	9201	113317	31, 32, 33, 34, 37, 38	9202	002107	25, 44, 88, 94	9202	003307	09, 29, 30, 31, 32, 37
9131	200011	24			40, 66, 70, 72, 75, 77	9202	002117	89			41, 50, 86, 91, 92
9131	900011	24			79, 81, 89	9202	002137	44	9202	003317	07, 19, 48, 50
9150	010051	34, 39, 47	9201	113337	39	9202	002158	27	9202	003327	29, 32, 37
9150	010052	47	9201	113357	12	9202	002167	26	9202	003337	36
9150	010055	36	9201	113367	26	9202	002247	20	9202	003347	19, 87
9150	010056	47	9201	113407	27	9202	002377	40	9202	003357	19

Teile-Nr./Part-No.	Tafel/Table	Teile-Nr./Part-No.	Tafel/Table	Teile-Nr./Part-No.	Tafel/Table	Teile-Nr./Part-No.	Tafel/Table
9202 003367	07, 94	9203 003638	60	9204 002067	35, 38, 66, 70, 72, 73	9205 101883	50, 53, 54, 55, 56, 57
9202 003723	00	9203 003647	48	9204 002077	18, 50		58, 59, 60, 61, 62
9202 003747	86	9203 003648	01, 17	9204 002097	54, 55, 56, 57, 58, 59	9205 101888	83
9202 003777	24	9203 003653	01		63, 64	9205 101913	20, 21
9202 021648	46, 47, 51	9203 003658	54, 56, 58	9204 002167	41, 91, 92	9205 101918	75, 77, 79, 81
9202 022068	23	9203 003668	12	9204 101657	04	9205 101938	83
9202 022878	93	9203 003957	02, 20, 21	9204 101658	40	9205 102158	24, 27, 47
9202 042087	50	9203 004237	17	9204 101667	45	9205 102168	03, 48, 88, 94
9202 042097	50	9203 004278	12	9204 101677	53, 54, 55, 56, 57, 58	9205 102178	19
9202 042328	54, 56, 58	9203 100002	04, 35, 83		61, 62, 63, 96	9205 102188	01, 97
9202 042487	38	9203 100021	01, 02, 54	9204 200747	47	9205 102193	75, 77, 79, 81
9202 042508	40	9203 100618	52, 54	9204 201037	35, 72	9205 102213	05
9202 042887	85	9203 100631	52	9204 201067	05, 19	9205 102468	29, 31, 32, 37, 88, 89
9202 042897	19, 83	9203 100971	02, 03	9204 201657	52, 63, 64		94, 98
9202 100537	50	9203 112454	70	9204 201658	55, 57, 60, 61, 62	9205 102477	02, 48
9202 201657	53	9203 121817	04, 83	9204 201667	40, 63, 64	9205 102478	26, 27
9203 001678	16	9203 123687	10, 23, 24	9204 201668	54, 55, 56, 57, 58, 59	9205 102488	06
9203 001807	03	9203 213031	02	9204 201677	45	9205 102508	41
9203 001837	02, 03, 47	9203 311811	36, 66, 70, 72, 73, 83	9204 201678	02, 03, 40	9205 102558	05
9203 002412	10, 11		85	9204 201693	05	9205 102578	41
9203 002421	03, 13	9203 312431	45	9204 201697	53, 60	9205 102783	50
9203 002441	25	9203 312451	13, 50, 66, 70	9204 201698	55, 58, 61, 62	9205 102788	01
9203 003027	01, 05, 06, 08, 41, 98	9203 313021	75	9204 201767	05	9205 102803	18
9203 003032	51	9203 313042	83	9204 201827	10, 23, 98	9205 102878	07
9203 003047	33, 38, 66, 70	9203 313048	05, 77, 79, 81	9204 201957	23	9205 103197	00
9203 003048	12, 53, 55, 61, 62	9203 313067	04, 85	9204 201967	01	9205 122238	25
9203 003057	06, 49	9203 313077	35	9204 202038	11	9205 122498	28
9203 003058	03	9203 313097	85	9204 202328	10, 11	9205 162168	40
9203 003067	46, 47, 48	9203 313657	22	9204 432067	54, 55, 56, 57, 58, 59	9206 100207	10
9203 003077	40	9203 313668	59		63, 64	9206 100637	17
9203 003078	16	9203 313671	59	9205 022432	66	9206 200087	00
9203 003087	06, 19, 49	9203 313677	20	9205 101528	34	9206 200627	21
9203 003097	97	9203 313767	68, 69	9205 101548	10, 98	9207 170227	19
9203 003117	06	9203 313778	68	9205 101568	98	9207 170437	09, 11
9203 003127	23, 31	9204 001257	01, 05, 41, 54, 55, 56	9205 101573	05, 66, 70, 73	9207 170837	91
9203 003207	96		57, 58, 59	9205 101588	08	9217 000427	86
9203 003621	35, 59	9204 001737	50	9205 101848	03, 32, 34, 88	9217 300517	04
9203 003627	06	9204 001767	50	9205 101868	05, 66, 70	9217 300527	04, 05

Teile-Nr./Part-No.	Tafel/Table	Teile-Nr./Part-No.	Tafel/Table	Teile-Nr./Part-No.	Tafel/Table	Teile-Nr./Part-No.	Tafel/Table
9217 301537	19	9231 110127	05, 19, 24, 25, 27, 36	9330 000067	06, 19, 23, 34, 35, 39	9330 900098	54
9217 301547	08, 09, 23		37, 41, 61, 62, 64		40, 49, 50, 51, 52, 66	9330 900107	19, 44, 48, 50, 86
9217 400527	46	9231 110128	12, 99		70, 87, 98	9330 900117	00, 19, 20, 21, 23, 24
9225 201182	67	9231 110137	07, 11, 91, 92	9330 000068	08, 10, 11, 16, 33, 38		33, 35, 38, 39, 94
9225 201740	05, 52	9231 110147	00, 22, 87	9330 000087	06, 11, 23, 24, 25, 29	9330 900127	07, 19, 24, 48, 94
9225 201750	20, 21, 50, 53, 54, 55	9231 110177	19, 22		30, 31, 37, 40, 41, 44	9330 900137	22, 32, 37
	56, 57, 58, 61, 62, 97	9231 110197	29, 32, 37		45, 48, 50, 53, 55, 56	9332 300047	46, 47
9225 201810	67, 71	9233 010097	61, 62		57, 58, 59, 60, 61, 63	9332 300067	33
9225 201820	67, 68, 69	9234 000057	23, 34, 39, 66, 70, 73	9330 000088	64, 72, 77, 79, 81	9332 400118	06
9225 201850	68, 69	9234 000067	11		17, 27, 54, 55, 56, 57	9333 000110	12, 86
9231 000327	04, 83	9234 000077	30, 41, 75, 77, 79, 81		58, 59, 60	9334 000050	02
9231 000343	31	9234 000087	20, 21, 25, 35, 39	9330 000097	02, 05, 24, 29, 30, 31	9334 000110	27
9231 000347	35, 45	9234 000107	07, 24, 36		32, 34, 35, 36, 38, 39	9334 001170	40, 48
9231 000367	20, 66, 70, 75, 77, 79	9234 000117	00, 08, 29, 32, 37		40, 41, 47, 51, 91, 96	9334 001620	04
	81	9236 000097	25		99	9334 001630	10, 53, 54, 55, 56, 57
9231 000368	52, 83	9301 100951	40	9330 000098	12, 52, 75, 77, 79, 81		58, 59, 61, 62
9231 000377	19, 20, 44, 96, 97	9301 100981	27	9330 000107	00, 05, 08, 18, 19, 23	9334 002270	25
9231 000378	12	9301 101251	45		25, 26, 27, 30, 33, 34	9334 002300	40
9231 000387	05, 10, 39, 44, 88	9301 101611	08		36, 37, 38, 39, 41, 44	9334 002638	33, 34, 38, 39, 66, 70
9231 000388	44	9301 101911	26		48, 64, 75, 77, 79, 87		72, 73, 85
9231 000397	23, 24, 30, 36, 37, 48	9301 101921	36		88	9351 000037	03
	87	9301 102153	83	9330 000108	17	9351 000057	35, 83
9231 000407	06	9301 102171	30	9330 000127	07, 22, 24, 25, 30, 31	9352 000100	40
9231 000417	35	9301 102191	47		36, 50, 86, 91, 92, 93	9352 000120	01
9231 000687	42, 43	9301 102221	88	9330 000137	00, 08, 22, 29, 32, 37	9352 000163	03
9231 011147	32, 37	9301 102243	47, 68, 69	9330 000167	19	9352 000200	93
9231 011153	39	9301 102261	68	9330 000177	11	9352 000250	40
9231 110017	02, 03	9301 102283	88	9330 000187	29, 32, 37	9353 000140	36
9231 110035	04	9301 102471	47, 48	9330 200097	63, 64	9353 500060	25
9231 110037	06, 08, 19, 48, 98, 99	9301 102511	29, 30, 32, 37, 50, 77	9330 200098	59	9354 010240	01
9231 110057	02, 03, 34, 39, 41, 50		79, 81	9330 200107	66, 70, 73	9357 000040	51, 53, 54, 55, 56, 57
	51, 61, 62, 72	9301 102541	25	9330 400027	34, 39		58, 61, 62
9231 110058	12, 17, 53, 54, 55, 56	9301 102881	40	9330 700089	10	9357 000050	12
	57, 58	9301 102901	26	9330 700097	06, 21, 25, 40	9357 000060	30, 31, 33, 38, 39, 40
9231 110107	30, 31, 35, 38, 46, 48	9301 103181	88	9330 700107	35		45, 46, 96
	51, 54, 55, 56, 57, 58	9305 001660	24	9330 900077	20, 33, 34, 38, 39, 48	9357 000070	36, 41
	59, 63, 91, 99	9305 003690	07		98	9357 000090	07
9231 110108	25	9330 000027	04, 83	9330 900097	20, 34, 39, 63, 64	9357 000100	48

Teile-Nr./Part-No.	Tafel/Table	Teile-Nr./Part-No.	Tafel/Table	Teile-Nr./Part-No.	Tafel/Table	Teile-Nr./Part-No.	Tafel/Table
9357 000110	23	9700 212068	96	9790 101010	12, 47		47, 48, 98
9357 200056	05, 24	9700 212069	26	9790 102010	44, 96	9815 740001	05
9357 200106	23	9700 212074	63, 64	9790 110001	87	9815 920029	06, 49
9357 200116	93	9700 212075	30	9790 111001	93	9815 920030	11, 49, 54, 55, 56, 57
9380 500103	83	9700 212076	46	9790 114002	87		58, 59, 62, 63, 64
9380 700643	93	9700 230006	94	9790 200000	00, 27, 34, 94, 96	9815 920038	23
9400 000100	06	9700 601120	99	9790 200001	89	9815 925002	16
9400 000168	23, 24, 30, 37, 48	9700 601160	44	9790 201000	05, 08, 12, 13, 16, 27	9815 935006	06
9400 000187	23, 50, 88, 89	9706 000301	07		33, 36, 38, 53, 54, 55	9822 510011	08
9400 000367	53, 54, 55, 56, 57, 58	9710 002001	87, 93, 94		56, 57, 58, 61, 94, 96	9822 510025	11
9400 000382	30, 37	9710 041002	89	9790 201001	89	9825 810302	11
9400 000407	23, 47	9710 050004	00	9790 210010	38	9825 810312	11
9400 100008	20	9710 063000	28	9790 210050	24	9825 810316	11
9401 000030	19	9710 201001	94	9790 211040	53, 54, 55, 56, 57, 58	9825 810402	11
9401 000071	09	9710 920011	12, 24, 27, 33, 34, 38		61, 62, 63, 64, 77, 79	9825 810413	11
9401 210040	94		41, 54, 55, 57, 59, 93		81	9825 810415	11
9503 313668	35		96, 97	9790 315103	40, 45, 51	9825 810416	11
9700 001260	93	9710 920012	16, 26, 28, 30, 34, 35	9790 920011	96	9825 810417	11
9700 100020	87		36, 41, 44, 46, 47, 56	9792 001020	40, 45, 51	9830 501008	05
9700 100022	05		58, 63, 88, 97	9792 001030	93	9830 501010	90
9700 100093	75, 77, 79, 81	9710 920022	87	9792 001040	07, 89	9830 503009	48
9700 101100	34, 97	9710 982003	94	9792 050010	16	9835 501006	31, 32, 37, 89
9700 212003	35, 44	9731 001030	01	9792 051020	07	9840 120025	06, 10, 48, 50, 53, 54
9700 212021	87	9731 001045	10, 17	9792 102000	87		55, 56, 57, 58
9700 212022	87	9731 001051	17	9792 102010	07	9840 120026	05, 17, 23, 40, 45, 53
9700 212029	97	9731 002001	07	9792 302020	12		54, 56, 57, 58
9700 212034	88	9731 005004	05, 16, 24, 28, 36, 41	9800 150009	18	9840 120028	28, 50, 94, 98
9700 212038	28		53, 54, 55, 56, 57, 58	9800 551003	21	9840 120029	50
9700 212042	36		61, 63, 77, 79, 81, 88	9800 560003	03	9840 120030	50
9700 212044	08		89	9800 570003	88	9840 120031	48
9700 212046	40	9731 006004	00	9800 580010	48	9840 120032	28
9700 212049	47	9732 101080	00	9800 580024	98	9840 120033	24
9700 212050	41	9740 000600	10, 11	9800 580025	47	9840 120099	00
9700 212054	03	9742 300140	04	9800 580029	50	9840 120155	24
9700 212057	39	9780 745003	07	9800 580034	25	9840 120203	40, 50, 51
9700 212061	33, 38	9790 000220	50, 53, 54, 55, 56, 57	9800 810004	00	9840 121001	50
9700 212062	51		58	9815 510027	10, 19	9840 121002	11, 98
9700 212063	51	9790 000420	03	9815 710103	19, 28, 30, 33, 37, 38	9840 133012	11

Teile-Nr./Part-No.	Tafel/Table	Teile-Nr./Part-No.	Tafel/Table	Teile-Nr./Part-No.	Tafel/Table	Teile-Nr./Part-No.	Tafel/Table
9840	135012		11				
9840	931012		29, 30				
9840	931038		33, 38				
9840	932015		31, 32, 37				
9850	001058		10				
9850	001073		90				
9850	001080		08				
9850	745140		23				
9850	745140 GP01		11				
9870	001018		10				
9870	701103		32				
9870	745119		99				
9870	745158		90				
9870	745160		11				
Leaf	spring		71				
MG43	000062		19				
MG43	002950 A		59				
N522	005026		45				
N900	002792		25, 37				
OAPP	000055		11				
Z111	000157		31				
Z112	000611		94				
Z112	420163		86				
Z112	420213		86, 87				
Z112	420223		86, 87				
Z112	420240		86				
Z112	420250		86				
Z112	420260		87				
Z115	000025		34, 39				
Z116	000306		44				
Z118	000627		10				
Z120	001815		10				

Näheinrichtungen / Sewing Equipment Kl. 745-34-1/-3

Teilenummer, kpl. Part No. , compl.	0745 28 108 4	0745 28 110 4	0745 28 112 4	0745 28 114 4	0745 28 116 4	0745 28 118 4
Näheinrichtung Sewing equipment	N 108	N 110	N 112	N 114	N 116	N 118
Nahtabstand (mm) Seam distance (mm)	8	10	12	14	16	18
Stichplatte Throat plate	0745 20 008 4	0745 20 010 4	0745 20 012 4	0745 20 014 4	0745 20 016 4	0745 20 018 4
Stoffgleitblech Cloth rest plate	0745 59 169 0	0745 59 170 0	0745 59 171 0	0745 59 172 0	0745 59 173 0	0745 59 160 0
Nadelhalter rechts Needle clamp on the right	0246 00 201 1	0246 00 200 1	0246 00 201 5	0246 00 202 1	0246 00 203 1	0246 23 019 3
Nadelhalter links Needle clamp on the left	0246 00 201 2	0246 00 200 2	0246 00 201 6	0246 00 202 2	0246 00 203 2	0246 23 018 3
Eckenmesser, rechts (4 x) Corner blade, right (4 x)	0745 33 910 0	0745 33 910 0	0745 33 912 0	0745 33 914 0	0745 33 916 0	0745 33 916 0
Eckenmesser, links (4 x) Corner blade, left (4 x)	0745 33 911 0	0745 33 911 0	0745 33 913 0	0745 33 915 0	0745 33 917 0	0745 33 917 0
Fadenfänger Thread catcher knife	0246 35 023 0	0246 35 006 0	0246 35 006 0	0246 35 010 0	0246 35 010 0	0246 35 014 0
Fadenfängergegenmesser Counter-knife, thread catcher	0246 35 022 0	0246 35 004 0	0246 35 004 0	0246 35 009 0	0246 35 009 0	0246 35 013 0
Fadenfängerblech Thread catcher plate	0246 35 021 0	0246 35 003 0	0246 35 003 0	0246 35 008 0	0246 35 008 0	0246 35 012 0
Messerschutz Knife guard	0246 35 002 0	0246 35 002 0	0246 35 002 0	0246 35 007 0	0246 35 007 0	0246 35 011 0
Messer, kpl. für Unterfäden Knife, cpl. for bobbin thread	0246 00 240 5	0246 00 240 1	0246 00 240 8	0246 00 241 1	0246 00 241 4	0246 00 241 7
Gegenmesser für Unterfäden Counter-knife f. bobbin thread	0246 00 240 6	0246 00 240 2	0246 00 240 9	0246 00 241 2	0246 00 241 5	0246 00 241 8
Klammerhalter, links Clamp holder, left						
Klammerhalter, rechts Clamp holder, right						

Näheinrichtungen / Sewing Equipment Kl. 745-34-1/-3

Teilenummer, kpl. Part No. , compl.	0745 28 120 4	0745 28 122 4	0745 28 124 4	0745 28 126 4	0745 28 128 4	0745 28 130 4
Näheinrichtung Sewing equipment	N 120	N 122	N 124	N 126	N 128	N 130
Nahtabstand (mm) Seam distance (mm)	20	22	24	26	28	30
Stichplatte Throat plate	0745 20 020 4	0745 20 022 4	0745 20 024 4	0745 20 026 4	0745 20 028 4	0745 20 030 4
Stoffgleitblech Cloth rest plate	0745 59 174 0	0745 59 164 0	0745 59 163 0	0745 59 167 0	0745 59 168 0	0745 59 165 0
Nadelhalter rechts Needle clamp on the right	0246 00 204 1	0246 23 023 3	0246 23 025 3	0246 23 027 3	0246 23 029 3	0246 23 031 3
Nadelhalter links Needle clamp on the left	0246 00 204 2	0246 23 022 3	0246 23 024 3	0246 23 026 3	0246 23 028 3	0246 23 030 3
Eckenmesser, rechts (4 x) Corner blade, right (4 x)	0745 33 920 0	0745 33 920 0	0745 33 924 0	0745 33 924 0	0745 33 924 0	0745 33 924 0
Eckenmesser, links (4 x) Corner blade, left (4 x)	0745 33 921 0	0745 33 921 0	0745 33 924 0	0745 33 924 0	0745 33 925 0	0745 33 925 0
Fadenfänger Thread catcher	0246 35 014 0	0246 35 015 0	0246 35 020 0	246 35 020 0	0246 35 020 0	246 35 020 0
Fadenfänger Counter-knife, thread catcher	0246 35 013 0	0246 35 019 0	0246 35 019 0	246 35 019 0	0246 35 019 0	246 35 019 0
Fadenfängerblech Thread catcher plate	0246 35 012 0	0246 35 018 0	0246 35 018 0	246 35 018 0	0246 35 018 0	246 35 018 0
Messerschutz Knife guard	0246 35 011 0	0246 35 017 0	0246 35 017 0	246 35 017 0	0246 35 017 0	246 35 017 0
Messer, kpl. für Unterfäden Knife, cpl. for bobbin thread	0246 00 242 1	0246 00 241 9	0246 00 242 3	0246 00 242 5	0246 00 242 7	0246 00 242 9
Gegenmesser für Unterfäden Counter-knife f. bobbin thread	0246 00 242 2	0246 00 242 0	0246 00 242 4	0246 00 242 6	0246 00 242 8	0246 00 243 0
Klammerhalter, links Clamp holder, left		0745 54 049 3	0745 54 049 3	0745 54 049 3	0745 54 049 3	0745 54 049 3
Klammerhalter, rechts Clamp holder, right		0745 54 048 3	0745 54 048 3	0745 54 048 3	0745 54 048 3	0745 54 048 3

Näheinrichtungen / Sewing Equipment Kl. 745-34-1/-3

Teilenummer, kpl. Part No. , compl.	0745 28 308 4	0745 28 310 4	0745 28 312 4	0745 28 314 4	0745 28 316 4	0745 28 318 4
Näheinrichtung Sewing equipment	N 308	N 310	N 312	N 314	N 316	N 318
Nahtabstand (mm) Seam distance (mm)	8	10	12	14	16	18
Stichplatte Throat plate	0745 20 008 4	0745 20 010 4	0745 20 012 4	0745 20 014 4	0745 20 016 4	0745 20 018 4
Stoffgleitblech Cloth rest plate	0745 59 169 0	0745 59 170 0	0745 59 171 0	0745 59 172 0	0745 59 173 0	0745 59 160 0
Nadelhalter rechts Needle clamp on the right	0246 00 201 1	0246 00 200 1	0246 00 201 5	0246 00 202 1	0246 00 203 1	0246 23 019 3
Nadelhalter links Needle clamp on the left	0246 00 201 2	0246 00 200 2	0246 00 201 6	0246 00 202 2	0246 00 203 2	0246 23 018 3
Eckenmesser, rechts (4 x) Corner blade, right (4 x)	0745 33 100 0	0745 33 102 0	0745 33 104 0	0745 33 106 0	0745 33 106 0	0745 33 106 0
Eckenmesser, links (4 x) Corner blade, left (4 x)	0745 33 101 0	0745 33 103 0	0745 33 105 0	0745 33 107 0	0745 33 107 0	0745 33 107 0
Fadenfänger Thread catcher knife	0246 35 023 0	0246 35 006 0	0246 35 006 0	0246 35 010 0	0246 35 010 0	0246 35 014 0
Fadenfängergegenmesser Counter-knife, thread catcher	0246 35 022 0	0246 35 004 0	0246 35 004 0	0246 35 009 0	0246 35 009 0	0246 35 013 0
Fadenfängerblech Thread catcher plate	0246 35 021 0	0246 35 003 0	0246 35 003 0	0246 35 008 0	0246 35 008 0	0246 35 012 0
Messerschutz Knife guard	0246 35 002 0	0246 35 002 0	0246 35 002 0	0246 35 007 0	0246 35 007 0	0246 35 011 0
Messer, kpl. für Unterfäden Knife, cpl. for bobbin thread	0246 00 240 5	0246 00 240 1	0246 00 240 8	0246 00 241 1	0246 00 241 4	0246 00 241 7
Gegenmesser für Unterfäden Counter-knife f. bobbin thread	0246 00 240 6	0246 00 240 2	0246 00 240 9	0246 00 241 2	0246 00 241 5	0246 00 241 8
Klammerhalter, links Clamp holder, left						
Klammerhalter, rechts Clamp holder, right						

Näheinrichtungen / Sewing Equipment Kl. 745-34-1/-3

Teilenummer, kpl. Part No. , compl.	0745 28 320 4	0745 28 322 4	0745 28 324 4	0745 28 326 4	0745 28 328 4	0745 28 330 4
Näheinrichtung Sewing equipment	N 320	N 322	N 324	N 326	N 328	N 330
Nahtabstand (mm) Seam distance (mm)	20	22	24	26	28	30
Stichplatte Throat plate	0745 20 020 4	0745 20 022 4	0745 20 024 4	0745 20 026 4	0745 20 028 4	0745 20 030 4
Stoffgleitblech Cloth rest plate	0745 59 174 0	0745 59 164 0	0745 59 163 0	0745 59 167 0	0745 59 168 0	0745 59 165 0
Nadelhalter rechts Needle clamp on the right	0246 00 204 1	0246 23 023 3	0246 23 025 3	0246 23 027 3	0246 23 029 3	0246 23 031 3
Nadelhalter links Needle clamp on the left	0246 00 204 2	0246 23 022 3	0246 23 024 3	0246 23 026 3	0246 23 028 3	0246 23 030 3
Eckenmesser, rechts (4 x) Corner blade, right (4 x)	0745 33 106 0	0745 33 106 0	0745 33 108 0	0745 33 108 0	0745 33 108 0	0745 33 108 0
Eckenmesser, links (4 x) Corner blade, left (4 x)	0745 33 107 0	0745 33 107 0	0745 33 109 0	0745 33 109 0	0745 33 109 0	0745 33 109 0
Fadenfänger Thread catcher knife	0246 35 014 0	0246 35 015 0	0246 35 020 0	246 35 020 0	0246 35 020 0	246 35 020 0
Fadenfängergegenmesser Counter-knife, thread catcher	0246 35 013 0	0246 35 019 0	0246 35 019 0	246 35 019 0	0246 35 019 0	246 35 019 0
Fadenfängerblech Thread catcher plate	0246 35 012 0	0246 35 018 0	0246 35 018 0	246 35 018 0	0246 35 018 0	246 35 018 0
Messerschutz Knife guard	0246 35 011 0	0246 35 017 0	0246 35 017 0	246 35 017 0	0246 35 017 0	246 35 017 0
Messer, kpl. für Unterfäden Knife, cpl. for bobbin thread	0246 00 242 1	0246 00 241 9	0246 00 242 3	0246 00 242 5	0246 00 242 7	0246 00 242 9
Gegenmesser für Unterfäden Counter-knife f. bobbin thread	0246 00 242 2	0246 00 242 0	0246 00 242 4	0246 00 242 6	0246 00 242 8	0246 00 243 0
Klammerhalter, links Clamp holder, left		0745 54 049 3	0745 54 049 3	0745 54 049 3	0745 54 049 3	0745 54 049 3
Klammerhalter, rechts Clamp holder, right		0745 54 048 3	0745 54 048 3	0745 54 048 3	0745 54 048 3	0745 54 048 3



Anwendung Application	Ausstattung Doppelpaspel Equipment double piping														Zusatzausstattung, Einfachpaspel Optional equipment, single piping			
	Paspelführung autom. Autom. piping loader	Paspelführung manuell Manual piping loader	Version Version	Einrichtung Equipment	Nahtabstand [mm] Seam distance [mm]	Faltempelmaß [mm] Folder size		max. Paspelstreifenbreite [mm] max. piping strip width [mm]	Nähbereich [mm] Sewing range [mm]	Stoffdurchgang [mm] Fabric passage [mm]		Einrichtung besteht aus: Equipment consisting of:			Faltempel Folder 3)	Faltempelmaß [mm] Folder [mm]	max. Paspelstreifenbreite [mm] max. piping strip width [mm]	
						a	b			c	d	Klammern Clamps	Näheinrichtung Sewing equipment	Faltempel Folder				Auflagen / Paspelschneider (PE) Trays / Slitting pipe (PE)
Sakko / Mantel - Fertigung Paspelaufnahme, rechts Men's jacket production Piping pick-up, right	X		A	⁶⁾	8	3,5	3,5	64	180	2,5	1	K22	N308	S95				
		X	A	E4903	10	4	4	70	180	3,5	2	K22	N310	S97	S110	8,5	45	
	X		B	E6103 ⁴⁾	10	4	4	90	180	3,5	2	K13	N310	S330	A3	S332	8,5	65
	X		B	E6503 ⁴⁾	10	4	4	90	180	3,5	2	K13	N310	S334	PE3	S332	8,5	65
		X	A	E4907	12	5	5	76	180	4,5	3	K22	N312	S100		S111	10,5	50
	X		B	E6107 ⁴⁾	12	5	5	96	180	4,5	3	K13	N312	S337	A3	S339	10,5	70
	X		B	E6122 ⁴⁾	12	5	5	96	220	4,5	3	K16	N312	S337	A4	S339	10,5	70
	X		B	E6507 ⁴⁾	12	5	5	96	180	4,5	3	K13	N312	S341	PE3	S339	10,5	70
	X		B	E6124 ⁴⁾	14	5,5	5,5	102	220	5,5	4	K16	N314	S345	A4	S346 S347	12	12

1) Die Paspelbreite ergibt sich aus a bzw. b + Paspelstreifendicke / The piping width results from a or b + piping strip thickness.
 2) Stoffdurchgang = Engste Stelle am Faltempel zur Führung des Nähgutes / Fabric passage = narrowest passage at the folder for guiding the material.
 3) Einzelteile siehe separate Blätter / Details see extra pages.
 4) Paspelüberstand max. 40 mm / Max. piping overlap 40 mm
 6) Diese Ausstattung wird nicht als E-Nr. angeboten. Die Klammern, Stempel, Näheinrichtungen, usw. sind hier aufgelistet, um über weitere Kombinationsmöglichkeiten zu informieren.
 This equipment is not offered as an E-No. The clamps, folders, sewing equipment, etc. are listed here as an information about further combination possibilities.

= Änderung / Modification



Anwendung Application	Ausstattung Doppelpaspel Equipment double piping														Zusatzausstattung, Einfachpaspel Optional equipment, single piping				
	Paspelzuführung autom. Autom. piping loader	Paspelzuführung manuell Manual piping loader	Version Version	Einrichtung Equipment	Nahtabstand [mm] Seam distance [mm]	Faltempelmaass [mm] Folder size 1)		max. Paspelstreifenbreite [mm] max. piping strip width [mm]	Nähbereich [mm] Sewing range [mm]	Stoffdurchgang [mm] Fabric passage [mm] 2)		Einrichtung besteht aus: Equipment consisting of:			Faltstempel Folder 3)	Faltempelmaass [mm] Folder [mm]		max. Paspelstreifenbreite [mm] max. piping strip width [mm]	
				NA	a	b			c	d	Klammern Clamps 3)	Näheinrichtung Sewing equipment 3)	Faltstempel Folder 3)	Auflagen Trays 3)		a	b		
Füllertaschen - Fertigung Inside pockets - Production	X		B	E6120 ⁴⁾	10	4	4	90	180	2	3,5	K13	N310	S331	A3	S333		8,5	65
	X		B	E6121 ⁴⁾	12	5	5	96	180	3	4,5	K13	N312	S338	A3	S340		10,5	70
	X		B	E6520 ⁴⁾	10	4	4	90	180	2	3,5	K13	N310	S335	PE3	S333		8,5	65
	X		B	E6521 ⁴⁾	12	5	5	96	180	3	4,5	K13	N312	S342	PE3	S340		10,5	70

- 1) Die Paspelbreite ergibt sich aus a bzw. b + Paspelstreifendicke / The piping width results from a or b + piping strip thickness.
 2) Stoffdurchgang = Engste Stelle am Faltempel zur Führung des Nähgutes / Fabric passage = narrowest passage at the folder for guiding the material.
 3) Einzelteile siehe separate Blätter / Details see extra pages.
 4) Paspelüberstand max. 40 mm / Max. piping overlap 40 mm.

6) Diese Ausstattung wird nicht als E-Nr. angeboten. Die Klammern, Stempel, Näheinrichtungen, usw. sind hier aufgelistet, um über weitere Kombinationsmöglichkeiten zu informieren.
 This equipment is not offered as an E-No. The clamps, folders, sewing equipment, etc. are listed here as an information about further combination possibilities.

= Änderung / Modification



Einrichtungen der Equipment of 745-34-1

Ausgabe Edition 09.08

E Blatt Page 3

Fortsetzung Blatt -- Continued page

Anwendung Application	Ausstattung Doppelpaspel Equipment double piping														Zusatzausstattung, Einfachpaspel Optional equipment, single piping			
	Paspelzuführung autom. Autom. piping loader	Paspelzuführung manuell Manual piping loader	Version Version	Einrichtung Equipment	Nahtabstand [mm] Seam distance [mm]	Fallstempel Folder size ¹⁾		max. Paspelstreifenbreite [mm] max. piping strip width [mm]	Nähbereich [mm] Sewing range [mm]	Stoffdurchgang [mm] Fabric passage ²⁾		Klammern Clamps ³⁾	Nähmaschine Sewing equipment ³⁾	Fallstempel Folder ³⁾	Auflagen / Paspelschneider (PE) Trays / Slitting pipe (PE) ³⁾	Fallstempel Folder ³⁾		max. Paspelstreifenbreite [mm] max. piping strip width [mm]
						a	b			c	d					a	b	
Hosen - Fertigung, Doppelpaspel Paspelaufnahme, links Trousers-Production, Double-piping Piping pick-up, left	X		A	⁶⁾	8			180	1	2,5	K22	N108				S96		40
	X		A	E4904	10	4	4	90	180	2	3,5	K22	N310	S175 ⁵⁾		⁵⁾ S176	8,5	65
	X		B	E6104 ⁴⁾	10	4	4	90	180	2	3,5	K12	N310	S331	A3	S333	8,5	65
	X		B	E6504 ⁴⁾	10	4	4	90	180	2	3,5	K12	N310	S335	PE3	S333	8,5	65
	X		A	E4908	12	5	5	96	180	3	4,5	K22	N312	S177 ⁵⁾		⁵⁾ S178	10,5	70
	X		B	E6108 ⁴⁾	12	5	5	96	180	3	4,5	K12	N312	S338	A3	S340	10,5	70
	X		B	E6508 ⁴⁾	12	5	5	96	180	3	4,5	K12	N312	S342	PE3	S340	10,5	70
	Endlosreißve rschl. Cont. Zipper	X		A		12	5	5	45	180			K22	N112	S65			
Brustleisten-Fertigung Breast welt - Production																		

1) Die Paspelbreite ergibt sich aus a bzw. b + Paspelstreifendicke / The piping width results from a or b + piping strip thickness.
 2) Stoffdurchgang = Engste Stelle am Fallstempel zur Führung des Nähgutes / Fabric passage = narrowest passage at the folder for guiding the material.
 3) Einzelteile siehe separate Blätter / see extra pages.
 4) Paspelüberstand max. 40 mm / Max. piping overlap 40 mm
 5) Paspelüberstand max. 50 mm / Max. piping overlap 50 mm
 6) Diese Ausstattung wird nicht als E-Nr. angeboten. Die Klammern, Stempel, Nähmaschinen, usw. sind hier aufgelistet, um über weitere Kombinationsmöglichkeiten zu informieren.
 This equipment is not offered as an E-No. The clamps, folders, sewing equipment, etc. are listed here as an information about further combination possibilities.

= Änderung / Modification



Faltstempel der
Folder of

745-34-1

Ausgabe
Edition
09.08

S

Blatt
Page 1

Fortsetzung Blatt
Continued page 2

Faltstempel / folder		Faltstempel Folder			Nahabstand [mm] Seam distance [mm]	Faltstempelmaß [mm] (Sohlenmaß) Folder size [mm]		Stoffdurchgang [mm] 2)		Greiffaltstempel Pick up attachment	Sohle Sole	Faltstempel Folder	Sohle Sole	Sohlen extra breit 1) Sole extra wide			
S - Nr. S - No.	Version Version					a	b	c	d					a	b	Sohlenmaß [mm] Sole size [mm]	Sohle Greiffaltstempel Sole pick-up folder
S65	- A	X			12	5	5	5,5	4			0793 025993	0793 026000				
S89 ³⁾	- A	X			10	4	4	3,5	2			0793 026293	0745 541110				
S90 ³⁾	- A		X		10		8,5	3,5	2			0793 026343	0745 541140				
S91 ³⁾	- A	X			12	5	5	4,5	3			0793 026363	0745 541210				
S92 ³⁾	- A		X		12		10,5	4,5	3			0793 026383	0745 541250				
S93 ³⁾	- A	X			14	6	6	5,5	4			0793 026403	0745 541310				
S94 ³⁾	- A		X		14		12	5,5	4			0793 026423	0745 541330				
S95	- A	X			8	3,5	3,5	2,5	1			0793 026433	0793 026266				

- 1) Extra breite Sohlen für sehr dünnes Nähgut bzw. Taschen ohne Patte in Zusatzausstattung lieferbar. Weiteres auf Anfrage.
Extra wide soles for very thin material or pockets without flap available as optional equipment. Others on request.
- 2) Stoffdurchführung = Engste Stelle am Faltstempel zur Führung des Nähgutes
Fabric passage = narrowest area at the folder for guiding the material
- 3) Nählänge 220 mm / Sewing length 220 mm

■ = Änderung / Modification



Faltstempel der Folder of **745-34-1**

Ausgabe
Edition
09.08

S Blatt 2
Page

Fortsetzung Blatt 3
Continued page

Faltstempel / folder		Faltstempel Folder		Nahtabstand [mm] Seam distance [mm]	Faltstempelmaß [mm] (Sohlenmaß) Folder size [mm]		Stoffdurchgang [mm] Fabric passage [mm]		Greiffaltstempel Pick-up attachment	Sohle Sole	Faltstempel Folder	Sohle Sole	Sohlen extra breit 1) Sole extra wide			
S - Nr. S - No.	Version Version				NA	a	b	c					d	a	b	
S96	- A		X	8			1	2,5			0793 026443	0793 026276				
S97	- A	X		10	4	4	3,5	2			0793 026463	0745 541100				
S100	- A	X		12	5	5	4,5	3			0793 026503	0745 541200				
S109 ³⁾	- A		X	12	10,5		3	4,5			0793 026703	0745 541260				
S110	- A		X	10		8,5	3,5	2			0793 026713	0745 541120				
S111	- A		X	12		10,5	4,5	3			0793 026723	0745 541230				
S112	- A	X		14	6	6	5,5	4			0793 026733	0745 541300				
S113	- A		X	14		12	5,5	4			0793 026743	0745 541320				
S114	- A	X		16	6,5	6,5	6,5	5			0793 026753	0745 541400				

- 1) Extra breite Sohlen für sehr dünnes Nähgut bzw. Taschen ohne Patte in Zusatzausstattung lieferbar. Weiteres auf Anfrage.
Extra wide soles for very thin material or pockets without flap available as optional equipment. Others on request.
- 2) Stoffdurchführung = Engste Stelle am Faltstempel zur Führung des Nähgutes
Fabric passage = narrowest area at the folder for guiding the material
- 3) Nählänge 220 mm / Sewing length 220 mm

= Änderung / Modification



Faltstempel der
Folder of

745-34-1

Ausgabe
Edition
09.08

S

Blatt
Page 3

Fortsetzung Blatt
Continued page 4

Faltstempel / folder		Faltstempel Folder			Nahabstand [mm] Seam distance [mm]	Faltstempelmaß [mm] (Sohlenmaß) Folder size [mm]		Stoffdurchgang [mm] ²⁾ Fabric passage [mm]		Greifstempel Pick-up attachment	Sohle Sole	Faltstempel Folder	Sohle Sole	Sohlen extra breit ¹⁾ Sole extra wide			
S - Nr. S - No.	Version Version			NA		a	b	c	d					a	b	Sohlenmaß [mm] Sole size [mm]	Sohle Greifstempel Sole pick-up folder
S115	- A			X	16		14	6,5	5			0793 026763	0745 541420				
S116	- A	X			20	8,5	8,5	8,5	7			0793 026773	0745 541500				
S117	- A			X	20		18,5	8,5	7			0793 026783	0745 541520				
S118 ³⁾	- A	X			16	6,5	6,5	6,5	5			0793 026793	0745 541410				
S119 ³⁾	- A		X		16	14		6,5	5			0793 026803	0745 541430				
S120 ³⁾	- A			X	16		14	6,5	5			0793 026813	0745 541440				
S121 ³⁾	- A	X			20	8,5	8,5	8,5	7			0793 026823	0745 541510				
S122 ³⁾	- A		X		20	18,5		8,5	7			0793 026833	0745 541530				

- 1) Extra breite Sohlen für sehr dünnes Nähgut bzw. Taschen ohne Patte in Zusatzausstattung lieferbar. Weiteres auf Anfrage.
Extra wide soles for very thin material or pockets without flap available as optional equipment. Others on request.
- 2) Stoffdurchführung = Engste Stelle am Faltstempel zur Führung des Nähgutes
Fabric passage = narrowest area at the folder for guiding the material
- 3) Nählänge 220 mm / Sewing length 220 mm

■ = Änderung / Modification



Faltstempel der
Folder of

745-34-1

Ausgabe
Edition
09.08

S

Blatt 4
Page

Fortsetzung Blatt 5
Continued page

Faltstempel / folder		Faltstempel Folder		NAhtabstand [mm] Seam distance [mm]		Faltstempelmaß [mm] (Sohlenmaß) Folder size [mm]		Stoffdurchgang [mm] Fabric passage [mm] 2)		Greiffaltstempel Pick up attachment		Sohle Sole		Faltstempel Folder		Sohle Sole		Sohlenmaß [mm] Sole size [mm]		Sohlen Greiffaltstempel Sole pick-up folder		Sohle Faltstempel Sole folder		Sohlen extra breit 1) Sole extra wide		
S - Nr. S - No.	Version Version			NA	a	b	c	d										a	b							
S123	- A			X	20	18,5	8,5	7						0793 026843		0745 541540										

- 1) Extra breite Sohlen für sehr dünnes Nähgut bzw. Taschen ohne Patte in Zusatzausstattung lieferbar. Weiteres auf Anfrage.
Extra wide soles for very thin material or pockets without flap available as optional equipment. Others on request.
- 2) Stoffdurchführung = Engste Stelle am Faltstempel zur Führung des Nähgutes
Fabric passage = narrowest area at the folder for guiding the material
- 3) Nählänge 220 mm / Sewing length 220 mm
- 4) Paspelüberstand max. 40 mm / Max. piping overlap 40 mm



Faltstempel der
Folder of

745-34-1

Ausgabe
Edition
09.08

S

Blatt
Page 5

Fortsetzung Blatt
Continued page 6

Faltstempel / folder		Faltstempel Folder				Nahtabstand [mm] Seam distance [mm]	Faltstempelmaß [mm] (Sohlenmaß) Folder size [mm]		Stoffdurchgang [mm] Fabric passage [mm] 2)		Greiffaltstempel Pick up attachment	Sohle Sole	Faltstempel Folder	Sohle Sole	Sohlen extra breit 1) Sole extra wide			
S - Nr. S - No.	Version Version				NA		a	b	c	d					a	b		
S160	- A	X			24	10,5	10,5	10,5	9			0745 548404	0745 541550					
S161	- A		X		24	22,5		10,5	9			0745 548414	0745 541570					
S162	- A			X	24		22,5	10,5	9			0745 548424	0745 541610					
S163	- A	X			26	11,5	11,5	11,5	10			0745 548434	0745 541590					
S164	- A		X		26	24,5		11,5	10			0745 548444	0745 541580					
S165	- A			X	26		24,5	11,5	10			0745 548454	0745 541620					
S166	- A	X			30	13,5	13,5	13,5	12			0745 548464	0745 541560					
S167	- A		X		30	28,5		13,5	12			0745 548474	0745 541600					

1) Extra breite Sohlen für sehr dünnes Nähgut bzw. Taschen ohne Patte in Zusatzausstattung lieferbar. Weiteres auf Anfrage.
Extra wide soles for very thin material or pockets without flap available as optional equipment. Others on request.

2) Stoffdurchführung = Engste Stelle am Faltstempel zur Führung des Nähgutes
Fabric passage = narrowest area at the folder for guiding the material

■ = Änderung / Modification



Faltstempel der
Folder of

745-34-1

Ausgabe
Edition
09.08

S

Blatt 6
Page

Fortsetzung Blatt 7
Continued page

Faltstempel / folder		Faltstempel Folder		Nahtabstand [mm] Seam distance [mm]	Faltstempelmaß [mm] (Sohlenmaß) Folder size [mm]		Stoffdurchgang [mm] Fabric passage [mm]		Greiffaltstempel Pick up attachment	Sohle Sole	Faltstempel Folder	Sohle Sole	Sohlen extra breit 1) Sole extra wide			
S - Nr. S - No.	Version Version				a	b	c	d					a	b	Sohlenmaß [mm] Sole size [mm]	Sohle Greiffaltstempel Sole pick-up folder
S168	- A		X	30	28,5		13,5	12			0745 548484	0745 541630				
S169	- A	X		14	12		5,5	4			0745 548494	0745 541340				
S170	- A	X		16	14		6,5	5			0745 548504	0745 541450				
S171	- A	X		20	16,5		8,5	7			0745 548514	0745 541490				
S172	- A	X		18	7,5	7,5	7,5	6			0745 548524	0745 541460				
S173	- A		X	18		16	7,5	6			0745 548534	0745 541470				
S174	- A	X		18	16		7,5	6			0745 548544	0745 541480				
S175 ⁵⁾	- A	X		10	4	4	2	3,5			0745 547804	0745 541150				
S176 ⁵⁾	- A	X		10	8,5		2	3,5			0745 547814	0745 541130				

1) Extra breite Sohlen für sehr dünnes Nähgut bzw. Taschen ohne Patte in Zusatzausstattung lieferbar. Weiteres auf Anfrage.
Extra wide soles for very thin material or pockets without flap available as optional equipment. Others on request.

2) Stoffdurchführung = Engste Stelle am Faltstempel zur Führung des Nähgutes
Fabric passage = narrowest area at the folder for guiding the material

5) Paspelüberstand max. 50 mm / Max. piping overlap 50 mm

 = Änderung / Modification



Faltstempel der
Folder of

745-34-1

Ausgabe
Edition
09.08

S

Blatt 7
Page

Fortsetzung Blatt 8
Continued page

Faltstempel / folder		Faltstempel Folder		Nahtabstand [mm] Seam distance [mm]	Faltstempelmaß [mm] (Sohlenmaß) Folder size [mm]		Stoffdurchgang [mm] Fabric passage [mm]		Greiffaltstempel Pick up attachment	Sohle Sole	Faltstempel Folder	Sohle Sole	Sohlen extra breit 1) Sole extra wide			
S - Nr. S - No.	Version Version				a	b	c	d					a	b	Sohlenmaß [mm] Sole size [mm]	Sohle Greiffaltstempel Sole pick-up folder
S177	- A	X		12	5	5	3	4,5			0745 547824	0745 541200				
S178	- A		X	12	10,5		3	4,5			0745 547834	0745 541240				
S179	- A	X		22	9,5	9,5	9,5	8			0745 548554	0745 541370				
S180	- A		X	22	20,5		9,5	8			0745 548564	0745 541380				
S181	- A			X	22	20,5	9,5	8			0745 548574	0745 541390				
S182	- A	X		28	12,5	12,5	12,5	11			0745 548804	0745 541700				
S183	- A		X	28	26,5		12,5	11			0745 548814	0745 541710				
S184	- A			X	28	26,5	12,5	11			0745 548824	0745 541720				

- 1) Extra breite Sohlen für sehr dünnes Nähgut bzw. Taschen ohne Patte in Zusatzausstattung lieferbar. Weiteres auf Anfrage.
Extra wide soles for very thin material or pockets without flap available as optional equipment. Others on request.
- 2) Stoffdurchführung = Engste Stelle am Faltstempel zur Führung des Nähgutes
Fabric passage = narrowest area at the folder for guiding the material



Faltstempel der
Folder of

745-34-1

Ausgabe
Edition
09.08

S

Blatt 8
Page

Fortsetzung Blatt 9
Continued page

Faltstempel / folder		Faltstempel Folder				Nahtabstand [mm] Seam distance [mm]		Faltstempelmaß [mm] (Sohlenmaß) Folder size [mm]		Stoffdurchgang [mm] Fabric passage [mm]		Greiffaltstempel Pick up attachment		Faltstempel Folder		Sohlen extra breit 1) Sole extra wide	
S - Nr. S - No.	Version Version				NA	a	b	c	d							a	b
S330	- B	X			10	4	4	3,5	2	0745 548054	0745 542100	0745 548604	0745 542700				
S331	- B	X			10	4	4	2	3,5	0745 548054	0745 542100	0745 548614	0745 542700				
S332	- B		X		10		8,5	3,5	2	0745 548104	0745 542150	0745 548624	0745 542750				
S333	- B		X		10	8,5		2	3,5	0745 548154	0745 542200	0745 548634	0745 542800				
S334	- B	X			10	4	4	3,5	2	0745 548004	0745 542000 0745 542010	0745 548604	0745 542700				
S335	- B	X			10	4	4	2	3,5	0745 548004	0745 542000 0745 542010	0745 548614	0745 542700				

- 1) Extra breite Sohlen für sehr dünnes Nähgut bzw. Taschen ohne Patte in Zusatzausstattung lieferbar. Weiteres auf Anfrage.
Extra wide soles for very thin material or pockets without flap available as optional equipment. Others on request.
- 2) Stoffdurchführung = Engste Stelle am Faltstempel zur Führung des Nähgutes
Fabric passage = narrowest area at the folder for guiding the material

■ = Änderung / Modification



Faltstempel der
Folder of

745-34-1

Ausgabe
Edition
09.08

S

Blatt 9
Page

Fortsetzung Blatt 10
Continued page

Faltstempel / folder		Faltstempel Folder		Nahtabstand [mm] Seam distance [mm]	Faltstempelmaß [mm] (Sohlenmaß) Folder size [mm]		Stoffdurchgang [mm] Fabric passage [mm]		Greiffaltstempel Pick up attachment	Sohle Sole	Faltstempel Folder	Sohle Sole	Sohlen extra breit 1) Sole extra wide			
S - Nr. S - No.	Version Version				NA	a	b	c					d	a	b	Sohlenmaß [mm] Sole size [mm]
S337	- B	X		12	5	5	4,5	3	0745 548064	0745 542110	0745 548644	0745 542710				
S338	- B	X		12	5	5	3	4,5	0745 548064	0745 542110	0745 548654	0745 542710				
S339	- B		X	12		10,5	4,5	3	0745 548114	0745 542160	0745 548664	0745 542760				
S340	- B		X	12	10,5		3	4,5	0745 548164	0745 542210	0745 548674	0745 542810				
S341	- B	X		12	5	5	4,5	3	0745 548014 0745 542020 0745 542030	0745 548644	0745 548644	0745 542710				
S342	- B	X		12	5	5	3	4,5	0745 548014 0745 542020 0745 542030	0745 548654	0745 548654	0745 542710				
S345	- B	X		14	5,5	5,5	5,5	4	0745 548074 0745 542120	0745 548684	0745 548684	0745 542720				

- 1) Extra breite Sohlen für sehr dünnes Nähgut bzw. Taschen ohne Patte in Zusatzausstattung lieferbar. Weiteres auf Anfrage.
Extra wide soles for very thin material or pockets without flap available as optional equipment. Others on request.
- 2) Stoffdurchführung = Engste Stelle am Faltstempel zur Führung des Nähgutes
Fabric passage = narrowest area at the folder for guiding the material



Faltstempel der
Folder of

745-34-1

Ausgabe
Edition
09.08

S

Blatt 10
Page

Fortsetzung Blatt —
Continued page

Faltstempel / folder		Faltstempel Folder		Nahtabstand [mm] Seam distance [mm]	Faltstempelmaß [mm] (Sohlenmaß) Folder size [mm]		Stoffdurchgang [mm] Fabric passage [mm]		Greiffaltstempel Pick up attachment	Sohle Sole	Faltstempel Folder	Sohle Sole	Sohlen extra breit 1) Sole extra wide			
S - Nr. S - No.	Version Version				a	b	c	d					a	b	Sohlenmaß [mm] Sole size [mm]	Sohle Greiffaltstempel Sole pick-up folder
S346	- B		X	14	12		5,5	4	0745 548174	0745 542220	0745 548694	0745 542820				
S347	- B			X	14	12	5,5	4	0745 548124	0745 542170	0745 548704	0745 542770				
S348	- B	X		16	6,5	6,5	6,5	5	0745 548084	0745 542130	0745 548714	0745 542730				
S349	- B		X	16	14		6,5	5	0745 548184	0745 542230	0745 548724	0745 542830				
S350	- B			X	16	14	6,5	5	0745 548134	0745 542180	0745 548734	0745 542780				
S351	- B	X		20	8,5	8,5	8,5	7	0745 548094	0745 542140	0745 548744	0745 542740				
S352	- B		X	20	18,5		8,5	7	0745 548194	0745 542240	0745 548754	0745 542840				
S353	- B			X	20	18,5	8,5	7	0745 548144	0745 542190	0745 548764	0745 542790				

- 1) Extra breite Sohlen für sehr dünnes Nähgut bzw. Taschen ohne Patte in Zusatzausstattung lieferbar. Weiteres auf Anfrage.
Extra wide soles for very thin material or pockets without flap available as optional equipment. Others on request.
- 2) Stoffdurchführung = Engste Stelle am Faltstempel zur Führung des Nähgutes
Fabric passage = narrowest area at the folder for guiding the material



Klammern der
Clamps of

745-34-1

Ausgabe
Edition
09.08

K

Blatt
Page 1

Fortsetzung Blatt
Continued page 2

K-Nr. K-No.	Teile-Nr. Part-No.	Benennung und Beschreibung Denomination and description
K12	0792 010003	Klammer, links kpl. mit Faltblech, ohne Pattenklemme. Clamp, l/h compl. with folding plate, without flap clamp.
	0792 010303	Klammer, rechts kpl. mit Faltblech, Pattenklemme, Pattenformanschlag. Clamp, r/h compl. with folding plate, flap clamp, stop for flaps of special shape max. Nählänge 180 mm max. seam length 180 mm
K13	0792 010503	Klammer, links kpl. mit Faltblech und Pattenklemme. Clamp, l/h compl. with folding plate and flap clamp.
	0792 010653	Klammer, rechts kpl. mit Faltblech, Pattenklemme. Clamp, r/h compl. with folding plate, flap clamp. max. Nählänge 180 mm max. seam length 180 mm
K16	0792 010903	Klammer, links kpl. mit Faltblech und Pattenklemme. Clamp, l/h compl. with folding plate and flap clamp.
	0792 011003	Klammer, rechts kpl. mit Faltblech und Pattenklemme. Clamp, r/h compl. with folding plate and flap clamp. max. Nählänge 220 mm max. seam length 220 mm
K19	0792 011183	Klammer, links kpl. mit Faltblech, ohne Pattenklemme. Clamp, l/h compl. with folding plate, without flap clamp. speziell für Hosenfertigung
	0792 011213	Klammer, rechts kpl. mit Faltblech, ohne Pattenklemme. Clamp, r/h compl. with folding plate, without flap clamp. specially for trousers manufacturing max. Nählänge 180 mm max. seam length 180 mm
		Anbausatz für Pattenklemme, links Mounting kit for flap clamp, left 0792 011161
		Anbausatz für Pattenklemme, rechts Mounting kit for flap clamp, right 0792 011162

 = Änderung / Modification



Klammern der
Clamps of

745-34-1

Ausgabe
Edition
09.08

K

Blatt
Page 2

Fortsetzung Blatt --
Continued page --

K-Nr. K-No.	Teile-Nr. Part-No.	Benennung und Beschreibung Denomination and description
K20	0792 011183	Klammer, links kpl. mit Faltblech, ohne Pattenklemme. Clamp, l/h compl. with folding plate, without flap clamp.
	0792 011243	Klammer, rechts kpl. mit Pattenklemme, Anschlägen für Formpatten und Knopfschlaufen, ohne Faltblech Clamp, r/h compl. with flap clamp, stops for flaps of special shape and butten loops, without folding plate. max. Nählänge 180 mm max. seam length 180 mm NUR ALS ZUSATZAUSSTATTUNG ERHÄLTlich ONLY AVAILABLE AS AN OPTIONAL EQUIPMENT
K22	0745 417514	Klammer, links kpl. mit Faltblech, ohne Pattenklemme. Clamp, l/h compl. with folding plate, without flap clamp.
	0745 417504	Klammer, rechts kpl. mit Faltblech, ohne Pattenklemme. Clamp, r/h compl. with folding plate, without flap clamp. max. Nählänge 180 mm max. seam length 180 mm Anbausatz für Pattenklemme, links 0745 417534 Mounting kit for flap clamp, left Anbausatz für Pattenklemme, rechts 0745 417524 Mounting kit for flap clamp, right

 = Änderung / Modification



Anwendung Application	Ausstattung Doppelpaspel Equipment double piping											Zusatzausstattung, Einfachpaspel Optional equipment, single piping														
	Paspelzuführung autom. Autom. piping loader	Paspelzuführung manuell Manual piping loader	Version Version	Einrichtung Equipment	Nahtabstand [mm] Seam distance [mm]		Faltempelmaß [mm] Folder size ¹⁾		max. Paspelstreifenbreite [mm] max. piping strip width [mm]		Nähbereich [mm] Sewing range [mm]		Stoffdurchgang [mm] Fabric passage [mm] ²⁾		Einrichtung besteht aus: Equipment consisting of:			Faltstempel Folder ³⁾		Faltempelmaß [mm] Folder [mm]		max. Paspelstreifenbreite [mm] max. piping strip width [mm]				
					NA	a	b			c	d	Klammern Clamps ³⁾	Näheinrichtung Sewing equipment ³⁾	Faltstempel Folder ³⁾	Auflagen / Paspelschneider (PE) Trays / Slitting pipe (PE) ³⁾			a	b							
Sakko / Mantel - Fertigung Paspelaufnahme, rechts Men's jacket production Piping pick-up, right	X		A	⁶⁾	8	3,5	3,5	64	180	2,5	1	K22	N108	S95												
	X		A	E4603	10	4	4	70	180	3,5	2	K22	N110	S97			S110					8,5		45		
	X		A	E2703	10	4	4	70	220	3,5	2	K16	N110	S89			S90					8,5		45		
	X		B	E3103 ⁴⁾	10	4	4	90	180	3,5	2	K13	N110	S330	A3			S332				8,5		65		
	X		B	E3503 ⁴⁾	10	4	4	90	180	3,5	2	K13	N110	S334	PE3			S332				8,5		65		
	X		F	E3103 ⁴⁾	10	4	4	90	180	3,5	2	K13	N110	S330	A3			S332				8,5		65		
	X		F	E3503 ⁴⁾	10	4	4	90	180	3,5	2	K13	N110	S334	PE3			S332				8,5		65		
	X		A	E4607	12	5	5	76	180	4,5	3	K22	N112	S100				S111				10,5		50		
	X		A	E2722	12	5	5	76	220	4,5	3	K16	N112	S91			S109	S92	10,5	10,5		10,5		50		
	X		B	E3107 ⁴⁾	12	5	5	96	180	4,5	3	K13	N112	S337	A3			S339				10,5		70		
	X		B	E3122 ⁴⁾	12	5	5	96	220	4,5	3	K16	N112	S337	A4			S339				10,5		70		
	X		B	E3507 ⁴⁾	12	5	5	96	180	4,5	3	K13	N112	S341	PE3			S339				10,5		70		
	X		F	E3107 ⁴⁾	12	5	5	96	180	4,5	3	K13	N112	S337	A3			S339				10,5		70		
	X		F	E3507 ⁴⁾	12	5	5	96	180	4,5	3	K13	N112	S341	PE3			S339				10,5		70		
	X		A	E4612	14	6	6	82	180	5,5	4	K22	N112	S112				S113				12		55		
	X		A	E2724	14	6	6	76	220	5,5	4	K16	N114	S93				S94				12		55		
	X		B	E3124 ⁴⁾	14	5,5	5,5	102	220	5,5	4	K16	N114	S345	A4			S346	S347	12	12		12		75	

1) Die Paspelbreite ergibt sich aus a bzw. b + Paspelstreifendicke / The piping width results from a or b + piping strip thickness.
 2) Stoffdurchgang = Engste Stelle am Fallstempel zur Führung des Nähgutes / Fabric passage = narrowest passage at the folder for guiding the material.
 3) Einzelteile siehe separate Blätter / Details see extra pages.
 4) Paspelüberstand max. 40 mm / Max. piping overlap 40 mm
 6) Diese Ausstattung wird nicht als E-Nr. angeboten. Die Klammern, Stempel, Näheinrichtungen, usw. sind hier aufgelistet, um über weitere Kombinationsmöglichkeiten zu informieren. This equipment is not offered as an E-No. The clamps, folders, sewing equipment, etc. are listed here as an information about further combination possibilities.

■ = Änderung / Modification



Anwendung Application	Ausstattung Doppelpaspel Equipment double piping													Zusatzausstattung, Einfachpaspel Optional equipment, single piping							
	Paspelzuführung autom. Autom. piping loader	Paspelzuführung manuell Manual piping loader	Version Version	Einrichtung Equipment	Nahtabstand [mm] Seam distance [mm]	Faltempelmaass [mm] Folder size 1)		max. Paspelstreifenbreite [mm] max. piping strip width [mm]	Nähbereich [mm] Sewing range [mm]	Stoffdurchgang [mm] Fabric passage [mm] 2)		Einrichtung besteht aus: Equipment consisting of:				Faltempel Folder 3)		Faltempelmaass [mm] Folder [mm]	max. Paspelstreifenbreite [mm] max. piping strip width [mm]		
						a	b			c	d	Klammern Clamps 3)	Näheinrichtung Sewing equipment 3)	Faltempel Folder 3)	Auflagen Trays 3)	a	b				
Sakko / Mantel - Fertigung Jacket / Coat - Production	X		A	E4614	16	6,5	6,5	88	180	6,5	5	K22	N116	S114			S115	14	60		
	X		A	- ⁶⁾	16	6,5	6,5	88	220	6,5	5	K16	N116	S118	S119	S120	14	14	60		
	X		B	- ^{4), 6)}	16	6,5	6,5	108	220	6,5	5	K16	N116	S348	A4	S349	S350	14	14	80	
	X		A	- ⁶⁾	18	7,5	7,5	94	180	7,5	6	K22	N118	S172			S174	S173	16	16	65
	X		A	E4617	20	8,5	8,5	100	180	8,5	7	K22	N120	S116			S117		18,5	70	
	X		A	- ⁶⁾	20	8,5	8,5	100	220	8,5	7	K16	N120	S121			S122	S123	18,5	18,5	70
	X		B	- ^{4), 6)}	20	8,5	8,5	120	220	8,5	7	K16	N120	S351	A4	S352	S353	18,5	18,5	90	
Füllertaschen - Fertigung Inside pockets - Production	X		B	E3120 ⁴⁾	10	4	4	90	180	2	3,5	K13	N110	S331	A3	S333		8,5	65		
	X		B	E3121 ⁴⁾	12	5	5	96	180	3	4,5	K13	N112	S338	A3	S340		10,5	70		
	X		B	E3520 ⁴⁾	10	4	4	90	180	2	3,5	K13	N110	S335	PE3	S333		8,5	65		
	X		B	E3521 ⁴⁾	12	5	5	96	180	3	4,5	K13	N112	S342	PE3	S340		10,5	70		

1) Die Paspelbreite ergibt sich aus a bzw. b + Paspelstreifendicke / The piping width results from a or b + piping strip thickness.

2) Stoffdurchgang = Engste Stelle am Faltempel zur Führung des Nähgutes / Fabric passage = narrowest passage at the folder for guiding the material.

3) Einzelteile siehe separate Blätter / Details see extra pages.

4) Paspelüberstand max. 40 mm / Max. piping overlap 40 mm

6) Diese Ausstattung wird nicht als E-Nr. angeboten. Die Klammern, Stempel, Näheinrichtungen, usw. sind hier aufgelistet, um über weitere Kombinationsmöglichkeiten zu informieren.

This equipment is not offered as an E-No. The clamps, folders, sewing equipment, etc. are listed here as an information about further combination possibilities.

= Änderung / Modification



Einrichtungen der Equipment of 745-34-3

Ausgabe Edition 09.08

E Blatt Page 3
Fortsetzung Blatt Continued page 4

Anwendung Application	Ausstattung Doppelpaspel Equipment double piping														Zusatzausstattung, Einfachpaspel Optional equipment, single piping			
	Paspelzuführung autom. Autom. piping loader	Paspelzuführung manuell Manual piping loader	Version Version	Einrichtung Equipment	Nahtabstand [mm] Seam distance [mm]	Falstempel Folder size 1)		max. Paspelstreifenbreite [mm] max. piping strip width [mm]	Nähhbereich [mm] Sewing range [mm]	Stoffdurchgang [mm] Fabric passage [mm] 2)		Klammern Clamps 3)	Näheinrichtung Sewing equipment 3)	Falstempel Folder 3)	Auflagen / Paspelschneider (PE) Trays / Sifting pipe (PE) 3)	Falstempel Folder 3)	Falstempel Folder [mm]	max. Paspelstreifenbreite [mm] max. piping strip width [mm]
						a	b			c	d							
Hosen - Fertigung, Doppelpaspel Paspelaufnahme, links Trousers-Production, Double-piping Piping pick-up, left	X		A	⁶⁾	8			180	1	2,5	K22	N108				S96	7	40
		X	A	E4604	10	4	4	90	180	2	3,5	K22	N110	S175 ⁵⁾		⁵⁾ S176	8,5	65
	X		B	E3104 ⁴⁾	10	4	4	90	180	2	3,5	K12	N110	S331	A3	S333	8,5	65
	X		B	E3504 ⁴⁾	10	4	4	90	180	2	3,5	K12	N110	S335	PE3	S333	8,5	65
		X	A	E4608	12	5	5	96	180	3	4,5	K22	N112	S177 ⁵⁾		⁵⁾ S178	10,5	70
	X		B	E3108 ⁴⁾	12	5	5	96	180	3	4,5	K12	N112	S338	A3	S340	10,5	70
	X		B	E3508 ⁴⁾	12	5	5	96	180	3	4,5	K12	N112	S342	PE3	S340	10,5	70
	Endlosreiß- versch. Cont. Zipper		X	A		12	5	5	45	180			K18	N112	S65			
			A		10			125				K5	N110	S124				
Brustleisten-Fertigung Breast welt - Production			A		12			125				K5	N112	S125				
			A		14			125				K5	N114	S126				
			D	E2116	12				125				K5	N112	S34			

1) Die Paspelbreite ergibt sich aus a bzw. b + Paspelstreifenstärke / The piping width results from a or b + piping strip thickness.
 2) Stoffdurchgang = Engste Stelle am Falstempel zur Führung des Nähgutes / Fabric passage = narrowest passage at the folder for guiding the material.
 3) Einzelteile siehe separate Blätter / Details see extra pages.
 4) Paspelüberstand max. 40 mm / Max. piping overlap 40 mm
 5) Paspelüberstand max. 50 mm / Max. piping overlap 50 mm
 6) Diese Ausstattung wird nicht als E-Nr. angeboten. Die Klammern, Stempel, Näheinrichtungen, usw. sind hier aufgelistet, um über weitere Kombinationsmöglichkeiten zu informieren. This equipment is not offered as an E-No. The clamps, folders, sewing equipment, etc. are listed here as an information about further combination possibilities.

= Änderung / Modification



Einrichtungen der Equipment of 745-34-3

Ausgabe Edition 09.08

E Blatt Page 4

Fortsetzung Blatt Continued page —

Anwendung Application		Ausstattung Doppelpaspel Equipment double piping													Zusatzausstattung, Einfachpaspel Optional equipment, single piping				
		Einrichtung Equipment	Nahtabstand [mm] Seam distance [mm]	Falstempelmasse [mm] 1) Folder size		max. Paspelstreifenbreite [mm] max. piping strip width [mm]	Nähbereich [mm] Sewing range [mm]	Stoffdurchgang [mm] Fabric passage [mm] 2)		Klammern Clamps 3)	Näheinrichtung Sewing equipment 3)	Falstempel Folder 3)	Auflagen / Paspelschneider (PE) Trays / Slicing pipe (PE) 3)		Falstempel Folder 3)		Falstempelmasse [mm] Folder [mm]	max. Paspelstreifenbreite [mm] max. piping strip width [mm]	
		NA	a	b			c	d											
X A	E4622	22	9,5	9,5	102	180	9,5	8	K22	N122	S179			S180	S181	20,5	20,5	75	
X A	E4624	24	10,5	10,5	105	180	10,5	9	K22	N124	S160			S161	S162	22,5	22,5	80	
X A	E4626	26	11,5	11,5	110	180	11,5	10	K22	N126	S163			S164	S165	24,5	24,5	85	
X A	E4628	28	12,5	12,5	112	180	12,5	11	K22	N128	S182			S183	S184	26,5	26,5	87	
X A	E4630	30	13,5	13,5	115	180	13,5	12	K22	N130	S166			S167	S168	28,5	28,5	90	

1) Die Paspelbreite ergibt sich aus a bzw. b + Paspelstreifenstärke / The piping width results from a or b + piping strip thickness.
 2) Stoffdurchgang = Engste Stelle am Falstempel zur Führung des Nähgutes / Fabric passage = narrowest passage at the folder for guiding the material.
 3) Einzelteile siehe separate Blätter / Details see extra pages.

6) Diese Ausstattung wird nicht als E-Nr. angeboten. Die Klammern, Stempel, Näheinrichtungen, usw. sind hier aufgelistet, um über weitere Kombinationsmöglichkeiten zu informieren.
 This equipment is not offered as an E-No. The clamps, folders, sewing equipment, etc. are listed here as an information about further combination possibilities.

= Änderung / Modification



Faltstempel der
Folder of

745-34-3

Ausgabe
Edition
09.08

S

Blatt
Page 1

Fortsetzung Blatt
Continued page 2

Faltstempel / folder		Faltstempel Folder			Nahabstand [mm] Seam distance [mm]	Faltstempelmaß [mm] (Sohlenmaß) Folder size [mm]		Stoffdurchgang [mm] Fabric passage [mm] 2)		Greiffaltstempel Pick up attachment	Sohle Sole	Faltstempel Folder	Sohle Sole	Sohlen extra breit 1) Sole extra wide			
S - Nr. S - No.	Version Version			NA		a	b	c	d					a	b	Sohlenmaß [mm] Sole size [mm]	Sohle Greiffaltstempel Sole pick-up folder
S34	- D	X			12	4,5	4,5					0793 025532	0793 025534				
S65	- A	X			12	5	5	5,5	4			0793 025993	0793 026000				
S89 ³⁾	- A	X			10	4	4	3,5	2			0793 026293	0745 541110				
S90 ³⁾	- A			X	10		8,5	3,5	2			0793 026343	0745 541140				
S91 ³⁾	- A	X			12	5	5	4,5	3			0793 026363	0745 541210				
S92 ³⁾	- A			X	12		10,5	4,5	3			0793 026383	0745 541250				
S93 ³⁾	- A	X			14	6	6	5,5	4			0793 026403	0745 541310				
S94 ³⁾	- A			X	14		12	5,5	4			0793 026423	0745 541330				
S95	- A	X			8	3,5	3,5	2,5	1			0793 026433	0793 026266				

- 1) Extra breite Sohlen für sehr dünnes Nähgut bzw. Taschen ohne Patte in Zusatzausstattung lieferbar. Weiteres auf Anfrage.
Extra wide soles for very thin material or pockets without flap available as optional equipment. Others on request.
- 2) Stoffdurchführung = Engste Stelle am Faltstempel zur Führung des Nähgutes
Fabric passage = narrowest area at the folder for guiding the material
- 3) Nählänge 220 mm / Sewing length 220 mm

■ = Änderung / Modification



Faltstempel der
Folder of

745-34-3

Ausgabe
Edition
09.08

S

Blatt 2
Page

Fortsetzung Blatt 3
Continued page

Faltstempel / folder		Faltstempel Folder		Nahtabstand [mm] Seam distance [mm]	Faltstempelmaß [mm] (Sohlenmaß) Folder size [mm]		Stoffdurchgang [mm] Fabric passage [mm]		Greiffaltstempel Pick up attachment	Sohle Sole	Faltstempel Folder	Sohle Sole	Sohlen extra breit 1) Sole extra wide		
S - Nr. S - No.	Version Version				NA	a	b	c					d	a	b
S96	- A		X	8			1	2,5			0793 026443	0793 026276			
S97	- A	X		10	4	4	3,5	2			0793 026463	0745 541100			
S100	- A	X		12	5	5	4,5	3			0793 026503	0745 5412 00			
S109 ³⁾	- A		X	12	10,5		3	4,5			0793 026703	0745 541260			
S110	- A		X	10		8,5	3,5	2			0793 026713	0745 541120			
S111	- A		X	12		10,5	4,5	3			0793 026723	0745 541230			
S112	- A	X		14	6	6	5,5	4			0793 026733	0745 541300			
S113	- A		X	14		12	5,5	4			0793 026743	0745 541320			
S114	- A	X		16	6,5	6,5	6,5	5			0793 026753	0745 541400			

1) Extra breite Sohlen für sehr dünnes Nähgut bzw. Taschen ohne Patte in Zusatzausstattung lieferbar. Weiteres auf Anfrage.
Extra wide soles for very thin material or pockets without flap available as optional equipment. Others on request.

2) Stoffdurchführung = Engste Stelle am Faltstempel zur Führung des Nähgutes
Fabric passage = narrowest area at the folder for guiding the material

3) Nählänge 220 mm / Sewing length 220 mm



Faltstempel der
Folder of

745-34-3

Ausgabe
Edition
09.08

S

Blatt
Page 3

Fortsetzung Blatt
Continued page 4

Faltstempel / folder		Faltstempel Folder				Nähtabstand [mm] Seam distance [mm]		Faltstempelmaß [mm] (Sohlenmaß) Folder size [mm]		Stoffdurchgang [mm] Fabric passage [mm] 2)		Greiffaltstempel Pick up attachment	Sohle Sole	Faltstempel Folder	Sohle Sole	Sohlen extra breit 1) Sole extra wide			
S - Nr. S - No.	Version Version				NA	a	b	c	d					a	b				
S115	- A			X	16		14	6,5	5					0793 026763	0745 541420				
S116	- A	X			20	8,5	8,5	8,5	7					0793 026773	0745 541500				
S117	- A			X	20		18,5	8,5	7					0793 026783	0745 541520				
S118 ³⁾	- A	X			16	6,5	6,5	6,5	5					0793 026793	0745 541410				
S119 ³⁾	- A		X		16	14		6,5	5					0793 026803	0745 541430				
S120 ³⁾	- A			X	16		14	6,5	5					0793 026813	0745 541440				
S121 ³⁾	- A	X			20	8,5	8,5	8,5	7					0793 026823	0745 541510				
S122 ³⁾	- A		X		20	18,5		8,5	7					0793 026833	0745 541530				

- 1) Extra breite Sohlen für sehr dünnes Nähgut bzw. Taschen ohne Patte in Zusatzausstattung lieferbar. Weiteres auf Anfrage.
Extra wide soles for very thin material or pockets without flap available as optional equipment. Others on request.
- 2) Stoffdurchführung = Engste Stelle am Faltstempel zur Führung des Nähgutes
Fabric passage = narrowest area at the folder for guiding the material
- 3) Nählänge 220 mm / Sewing length 220 mm

= Änderung / Modification



Faltstempel der
Folder of

745-34-3

Ausgabe
Edition
09.08

S

Blatt 4
Page

Fortsetzung Blatt 5
Continued page

Faltstempel / folder		Faltstempel Folder				Nähtabstand [mm] Seam distance [mm]		Faltstempelmaß [mm] (Sohlenmaß) Folder size [mm]		Stoffdurchgang [mm] Fabric passage [mm] 2)		Greiffaltstempel Pick up attachment	Sohle Sole	Faltstempel Folder	Sohle Sole	Sohlen extra breit 1) Sole extra wide			
S - Nr. S - No.	Version Version				NA	a	b	c	d					a	b				
S123	- A			X	20		18,5	8,5	7					0793 026843	0745 541540				
S124	- A	X			10	4	4							0793 026883	0793 026888				
S125	- A	X			12	5	5							0793 026893	0793 026896				
S126	- A	X			14	6	6							0793 026903	0793 026906				
S160	- A	X			24	10,5	10,5	10,5	9					0745 548404	0745 541550				
S161	- A		X		24	22,5		10,5	9					0745 548414	0745 541570				
S162	- A			X	24		22,5,	10,5	9					0745 548424	0745 541610				

- 1) Extra breite Sohlen für sehr dünnes Nähgut bzw. Taschen ohne Patte in Zusatzausstattung lieferbar. Weiteres auf Anfrage.
Extra wide soles for very thin material or pockets without flap available as optional equipment. Others on request.
- 2) Stoffdurchführung = Engste Stelle am Faltstempel zur Führung des Nähgutes
Fabric passage = narrowest area at the folder for guiding the material
- 3) Nählänge 220 mm / Sewing length 220 mm
- 4) Paspelüberstand max. 40 mm / Max. piping overlap 40 mm

■ = Änderung / Modification



Faltstempel der
Folder of

745-34-3

Ausgabe
Edition
09.08

S

Blatt 5
Page

Fortsetzung Blatt 6
Continued page

Faltstempel / folder		Faltstempel Folder				Nahtabstand [mm] Seam distance [mm]	Faltstempelmaß [mm] (Sohlenmaß) Folder size [mm]		Stoffdurchgang [mm] Fabric passage [mm]		Greiffaltstempel Pick up attachment	Sohle Sole	Faltstempel Folder	Sohle Sole	Sohlen extra breit 1) Sole extra wide			
S - Nr. S - No.	Version Version				a		b	c	d	a					b			
S163	-A	X			26	11,5	11,5	11,5	10			0745 548434	0745 541590					
S164	-A		X		26	24,5		11,5	10			0745 548444	0745 541580					
S165	-A			X	26		24,5	11,5	10			0745 548454	0745 541620					
S166	-A	X			30	13,5	13,5	13,5	12			0745 548464	0745 541560					
S167	-A		X		30	28,5		13,5	12			0745 548474	0745 541600					
S168	-A			X	30		28,5	13,5	12			0745 548484	0745 541630					
S169			X		14	12		5,5	4			0745 548494	0745 541340					

1) Extra breite Sohlen für sehr dünnes Nähgut bzw. Taschen ohne Patte in Zusatzausstattung lieferbar. Weiteres auf Anfrage.
Extra wide soles for very thin material or pockets without flap available as optional equipment. Others on request.

2) Stoffdurchführung = Engste Stelle am Faltstempel zur Führung des Nähgutes
Fabric passage = narrowest area at the folder for guiding the material



Faltstempel der
Folder of

745-34-3

Ausgabe
Edition
09.08

S

Blatt 6
Page

Fortsetzung Blatt 7
Continued page

Faltstempel / folder		Faltstempel Folder				Nahtabstand [mm] Seam distance [mm]	Faltstempelmaß [mm] (Sohlenmaß) Folder size [mm]		Stoffdurchgang [mm] Fabric passage [mm]		Greiffaltstempel Pick up attachment	Sohle Sole	Faltstempel Folder	Sohle Sole	Sohlen extra breit 1) Sole extra wide			
S - Nr. S - No.	Version Version				NA		a	b	c	d					a	b		
S170	-A			X	16	14		6,5	5			0745 548504	0745 541450					
S171	-A			X	20	16,5		8,5	7			0745 548514	0745 541490					
S172	-A	X			18	7,5	7,5	7,5	6			0745 548524	0745 541460					
S173	-A			X	18		16	7,5	6			0745 548534	0745 541470					
S174	-A			X	18	16		7,5	6			0745 548544	0745 541480					
S175 ⁵⁾	-A	X			10	4	4	2	3,5			0745 547804	0745 541150					
S176 ⁵⁾	-A			X	10	8,5		2	3,5			0745 547814	0745 541130					

1) Extra breite Sohlen für sehr dünnes Nähgut bzw. Taschen ohne Patte in Zusatzausstattung lieferbar. Weiteres auf Anfrage.
Extra wide soles for very thin material or pockets without flap available as optional equipment. Others on request.

2) Stoffdurchführung = Engste Stelle am Faltstempel zur Führung des Nähgutes
Fabric passage = narrowest area at the folder for guiding the material

5) Paspelüberstand max. 50 mm / Max. piping overlap 50 mm

= Änderung / Modification



Faltstempel der
Folder of

745-34-3

Ausgabe
Edition
09.08

S

Blatt 7
Page

Fortsetzung Blatt 8
Continued page

Faltstempel / folder		Faltstempel Folder				Nahtabstand [mm] Seam distance [mm]		Faltstempelmaß [mm] (Sohlenmaß) Folder size [mm]		Stoffdurchgang [mm] Fabric passage [mm]		Greiffaltstempel Pick up attachment		Sohle Sole		Faltstempel Folder		Sohle Sole		Sohlen extra breit 1) Sole extra wide			
S - Nr. S - No.	Version Version					NA	a	b	c	d							a	b					
S177	-A	X				12	5	5	3	4,5						0745 547824	0745 541200						
S178	-A		X			12	10,5		3	4,5						0745 547834	0745 541240						
S179	-A	X				22	9,5	9,5	9,5	8						0745 548554	0745 541370						
S180	-A		X			22	20,5		9,5	8						0745 548564	0745 541380						
S181	-A			X		22		20,5	9,5	8						0745 548574	0745 541390						
S182	-A	X				28	12,5	12,5	12,5	11						0745 548804	0745 541700						
S183	-A		X			28	26,5		12,5	11						0745 548814	0745 541710						
S184	-A			X		28		26,5	12,5	11						0745 548824	0745 541720						

- 1) Extra breite Sohlen für sehr dünnes Nähgut bzw. Taschen ohne Patte in Zusatzausstattung lieferbar. Weiteres auf Anfrage.
Extra wide soles for very thin material or pockets without flap available as optional equipment. Others on request.
- 2) Stoffdurchführung = Engste Stelle am Faltstempel zur Führung des Nähgutes
Fabric passage = narrowest area at the folder for guiding the material

= Änderung / Modification



Faltstempel der
Folder of

745-34-3

Ausgabe
Edition
09.08

S

Blatt 8
Page

Fortsetzung Blatt 9
Continued page

Faltstempel / folder		Faltstempel Folder				Nahtabstand [mm] Seam distance [mm]		Faltstempelmaß [mm] (Sohlenmaß) Folder size [mm]		Stoffdurchgang [mm] Fabric passage [mm]		Greiffaltstempel Pick up attachment		Sohle Sole		Faltstempel Folder		Sohle Sole		Sohlen extra breit 1) Sole extra wide			
S - Nr. S - No.	Version Version				NA	a	b	c	d									a	b				
S330	- B; -F	X			10	4	4	3,5	2			0745 548054	0745 542100	0745 548604	0745 542700								
S331	- B	X			10	4	4	2	3,5			0745 548054	0745 542100	0745 548614	0745 542700								
S332	- B; -F		X		10		8,5	3,5	2			0745 548104	0745 542150	0745 548624	0745 542750								
S333	- B		X		10	8,5		2	3,5			0745 548154	0745 542200	0745 548634	0745 542800								
S334	- B; -F	X			10	4	4	3,5	2			0745 548004	0745 542000 0745 542010	0745 548604	0745 542700								
S335	- B	X			10	4	4	2	3,5			0745 548004	0745 542000 0745 542010	0745 548614	0745 542700								

- 1) Extra breite Sohlen für sehr dünnes Nähgut bzw. Taschen ohne Patte in Zusatzausstattung lieferbar. Weiteres auf Anfrage.
Extra wide soles for very thin material or pockets without flap available as optional equipment. Others on request.
- 2) Stoffdurchführung = Engste Stelle am Faltstempel zur Führung des Nähgutes
Fabric passage = narrowest area at the folder for guiding the material



Faltstempel der
Folder of

745-34-3

Ausgabe
Edition
09.08

S

Blatt 9
Page

Fortsetzung Blatt 10
Continued page

Faltstempel / folder		Faltstempel Folder		Nahtabstand [mm] Seam distance [mm]	Faltstempelmaß [mm] (Sohlenmaß) Folder size [mm]		Stoffdurchgang [mm] Fabric passage [mm]		Greiffaltstempel Pick up attachment	Sohle Sole	Faltstempel Folder	Sohle Sole	Sohlen extra breit 1) Sole extra wide			
S - Nr. S - No.	Version Version				a	b	c	d					a	b	Sohlenmaß [mm] Sole size [mm]	Sohle Greiffaltstempel Sole pick-up folder
S337	- B; - F	X		12	5	5	4,5	3	0745 548064	0745 542110	0745 548644	0745 542710				
S338	- B	X		12	5	5	3	4,5	0745 548064	0745 542110	0745 548654	0745 542710				
S339	- B; - F		X	12		10,5	4,5	3	0745 548114	0745 542160	0745 548664	0745 542760				
S340	- B		X	12	10,5		3	4,5	0745 548164	0745 542210	0745 548674	0745 542810				
S341	- B; - F	X		12	5	5	4,5	3	0745 548014 0745 542020 0745 542030	0745 548644	0745 548644	0745 542710				
S342	- B	X		12	5	5	3	4,5	0745 548014 0745 542020 0745 542030	0745 548654	0745 548654	0745 542710				
S345	- B	X		14	5,5	5,5	5,5	4	0745 548074	0745 542120	0745 548684	0745 542720				

- 1) Extra breite Sohlen für sehr dünnes Nähgut bzw. Taschen ohne Patte in Zusatzausstattung lieferbar. Weiteres auf Anfrage.
Extra wide soles for very thin material or pockets without flap available as optional equipment. Others on request.
- 2) Stoffdurchführung = Engste Stelle am Faltstempel zur Führung des Nähgutes
Fabric passage = narrowest area at the folder for guiding the material



Faltstempel der
Folder of

745-34-3

Ausgabe
Edition
09.08

S

Blatt 10
Page

Fortsetzung Blatt —
Continued page

Faltstempel / folder		Faltstempel Folder		Nahtabstand [mm] Seam distance [mm]	Faltstempelmaß [mm] (Sohlenmaß) Folder size [mm]		Stoffdurchgang [mm] Fabric passage [mm]		Greiffaltstempel Pick up attachment	Sohle Sole	Faltstempel Folder	Sohle Sole	Sohlen extra breit 1) Sole extra wide			
S - Nr. S - No.	Version Version				NA	a	b	c					d	a	b	Sohlenmaß [mm] Sole size [mm]
S346	- B		X	14	12		5,5	4	0745 548174	0745 542220	0745 548694	0745 542820				
S347	- B			X	14	12	5,5	4	0745 548124	0745 542170	0745 548704	0745 542770				
S348	- B	X		16	6,5	6,5	6,5	5	0745 548084	0745 542130	0745 548714	0745 542730				
S349	- B		X	16	14		6,5	5	0745 548184	0745 542230	0745 548724	0745 542830				
S350	- B			X	16	14	6,5	5	0745 548134	0745 542180	0745 548734	0745 542780				
S351	- B	X		20	8,5	8,5	8,5	7	0745 548094	0745 542140	0745 548744	0745 542740				
S352	- B		X	20	18,5		8,5	7	0745 548194	0745 542240	0745 548754	0745 542840				
S353	- B			X	20	18,5	8,5	7	0745 548144	0745 542190	0745 548764	0745 542790				

- 1) Extra breite Sohlen für sehr dünnes Nähgut bzw. Taschen ohne Patte in Zusatzausstattung lieferbar. Weiteres auf Anfrage.
Extra wide soles for very thin material or pockets without flap available as optional equipment. Others on request.
- 2) Stoffdurchführung = Engste Stelle am Faltstempel zur Führung des Nähgutes
Fabric passage = narrowest area at the folder for guiding the material



Klammern der
Clamps of

745-34-3

Ausgabe
Edition
09.08

K

Blatt
Page 1

Fortsetzung Blatt
Continued page 2

K-Nr. K-No.	Teile-Nr. Part-No.	Benennung und Beschreibung Denomination and description
K5	0792 008803	Klammer, links kpl. mit Pattenklemme und speziellen Anschlag für Brustleisten in Sakkos. Clamp, l/h compl. with flap clamp and special stop for breast welts in jackets.
	0792 008853	Klammer, rechts kpl. Clamp, r/j compl. max. Nählänge 180 mm max. seam length 180 mm
K12	0792 010003	Klammer, links kpl. mit Faltblech, ohne Pattenklemme. Clamp, l/h compl. with folding plate, without flap clamp.
	0792 010303	Klammer, rechts kpl. mit Faltblech, Pattenklemme, Pattenformanschlag. Clamp, r/h compl. with folding plate, flap clamp, stop for flaps of special shape max. Nählänge 180 mm max. seam length 180 mm
K13	0792 010503	Klammer, links kpl. mit Faltblech und Pattenklemme. Clamp, l/h compl. with folding plate and flap clamp.
	0792 010653	Klammer, rechts kpl. mit Faltblech, Pattenklemme. Clamp, r/h compl. with folding plate, flap clamp. max. Nählänge 180 mm max. seam length 180 mm
K16	0792 010903	Klammer, links kpl. mit Faltblech und Pattenklemme. Clamp, l/h compl. with folding plate and flap clamp.
	0792 011003	Klammer, rechts kpl. mit Faltblech und Pattenklemme. Clamp, r/h compl. with folding plate and flap clamp. max. Nählänge 220 mm max. seam length 220 mm
K19	0792 011183	Klammer, links kpl. mit Faltblech, ohne Pattenklemme. Clamp, l/h compl. with folding plate, without flap clamp.
	0792 011213	Klammer, rechts kpl. mit Faltblech, ohne Pattenklemme. Clamp, r/h compl. with folding plate, without flap clamp.
		} speziell für Hosenfertigung } specially for trousers manufacturing
		max. Nählänge 180 mm max. seam length 180 mm
		Anbausatz für Pattenklemme, links Mounting kit for flap clamp, left 0792 011161
		Anbausatz für Pattenklemme, rechts Mounting kit for flap clamp, right 0792 011162

 = Änderung / Modification



Klammern der
Clamps of

745-34-3

Ausgabe
Edition
09.08

K

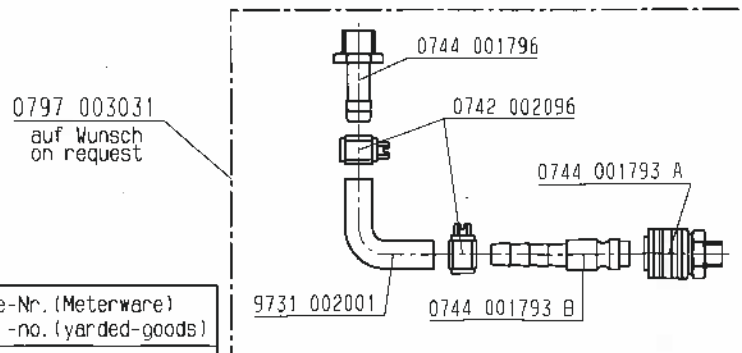
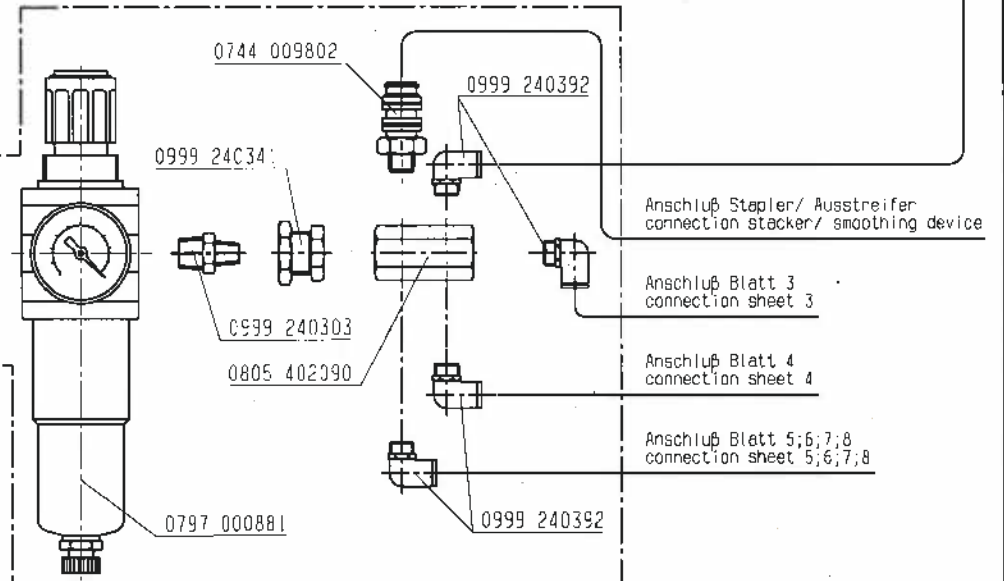
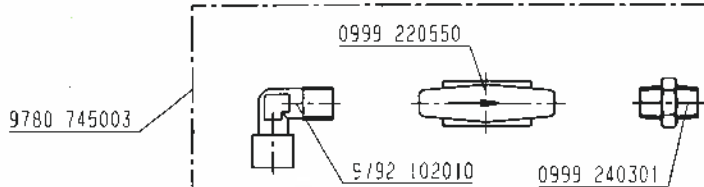
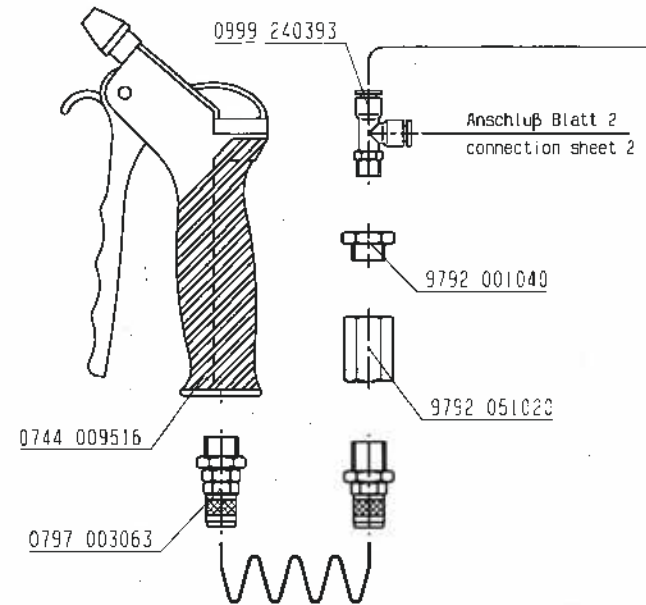
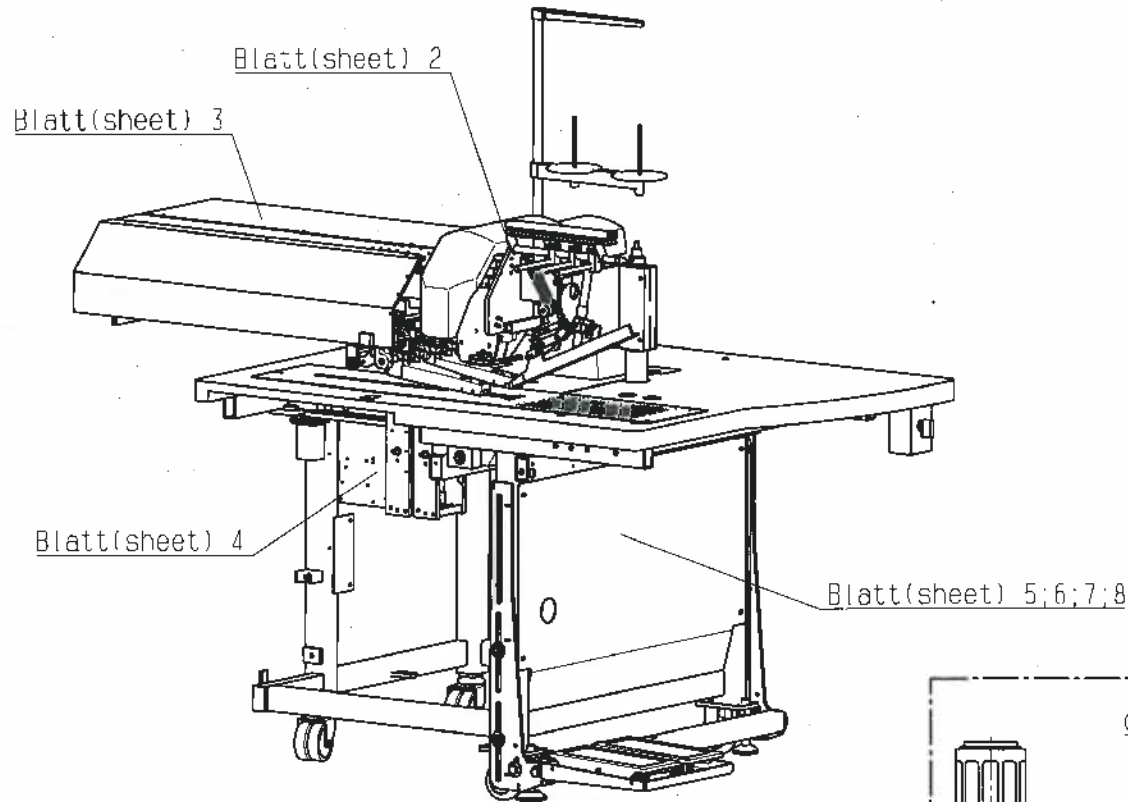
Blatt 2
Page

Fortsetzung Blatt --
Continued page

K-Nr. K-No.	Teile-Nr. Part-No.	Benennung und Beschreibung Denomination and description
K20	0792 011183	Klammer, links kpl. mit Faltblech, ohne Pattenklemme. Clamp, l/h compl. with folding plate, without flap clamp.
	0792 011243	Klammer, rechts kpl. mit Pattenklemme, Anschlägen für Formpatten und Knopfschlaufen, ohne Faltblech Clamp, r/h compl. with flap clamp, stops for flaps of special shape and butten loops, without folding plate. max. Nählänge 180 mm max. seam length 180 mm NUR ALS ZUSATZAUSSTATTUNG ERHÄLTlich ONLY AVAILABLE AS AN OPTIONAL EQUIPMENT
K22	0745 417514	Klammer, links kpl. mit Faltblech, ohne Pattenklemme. Clamp, l/h compl. with folding plate, without flap clamp.
	0745 417504	Klammer, rechts kpl. mit Faltblech, ohne Pattenklemme. Clamp, r/h compl. with folding plate, without flap clamp. max. Nählänge 180 mm max. seam length 180 mm Anbausatz für Pattenklemme, links 0745 417534 Mounting kit for flap clamp, left Anbausatz für Pattenklemme, rechts 0745 417524 Mounting kit for flap clamp, right

 = Änderung / Modification

Für diese technische Unterlage behalten wir uns den Urheberrechtsschutz gemäß DIN 34, Absatz 2.1 vor.



Schlauch Hose	Teile-Nr. (Meterware) Part -no. (yarded-goods)
PU4	9731 006004

				Tag	12.07.04	gez.	Höltke	gepr.	Hüsemann	gez.
03.0	14.06.11	Hoff	Reese	Pneum.-Geräteplan für Klasse 0745-34-1 /-2 /-3						
02.0	05.08.04	Hoff	Reese							
01.0	04.04.05	Höltke	Hüsemann	Pneum.-elements-plan for class 0745-34-1 /-2 /-3						
And.	Tag	gez.	gepr.							



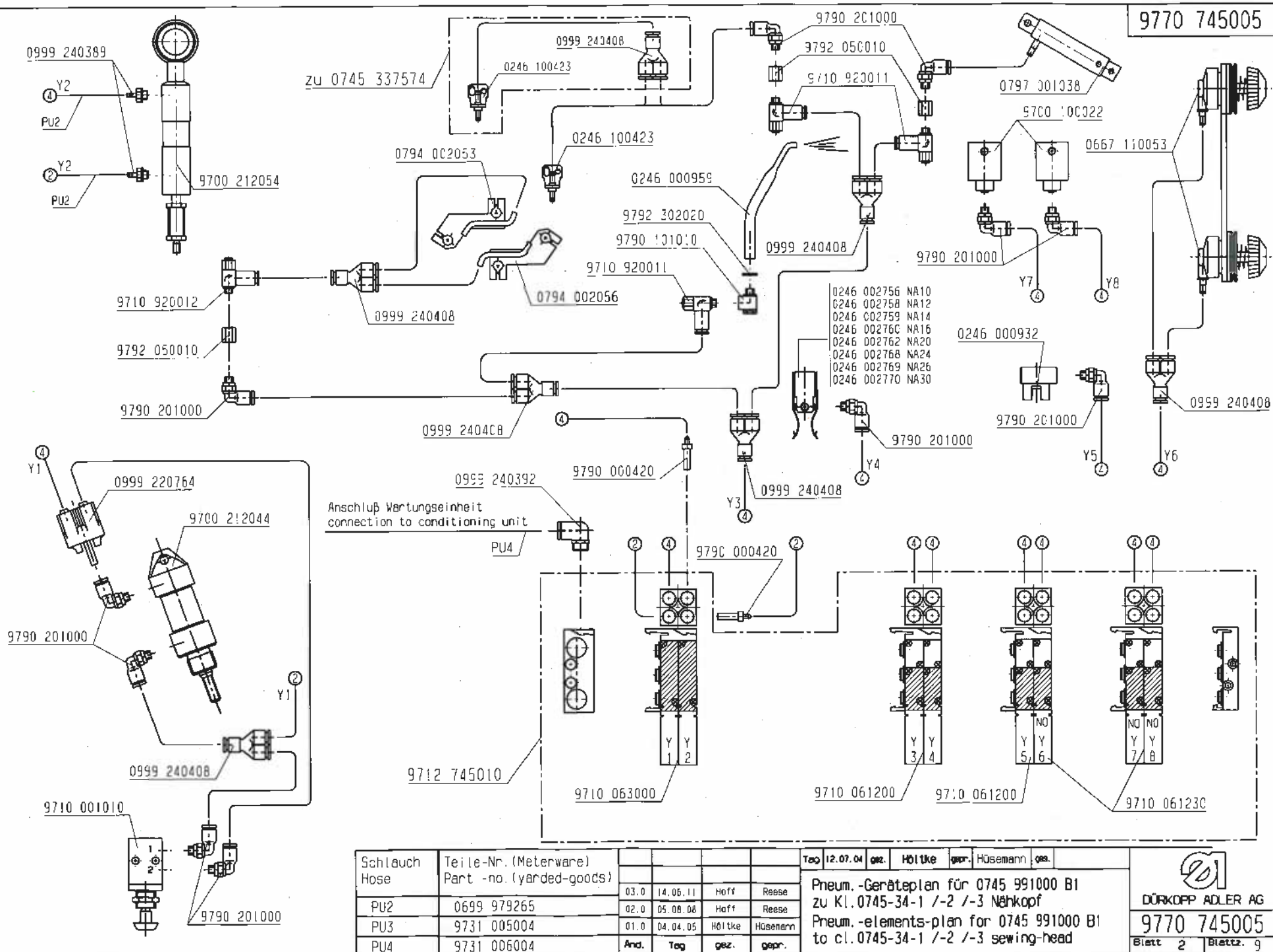
DÜRKOPP ADLER AG

9770 745005

Blatt 1 Blattz. 9

Für diese technische Unterlage behalten wir uns den Urheberrechtsschutz gemäß DIN 34, Absatz 2.1 vor.

9770 745005



- 0246 002756 NA10
- 0246 002758 NA12
- 0246 002759 NA14
- 0246 002760 NA16
- 0246 002762 NA20
- 0246 002768 NA24
- 0246 002769 NA26
- 0246 002770 NA30

Anschluß Wartungseinheit
connection to conditioning unit

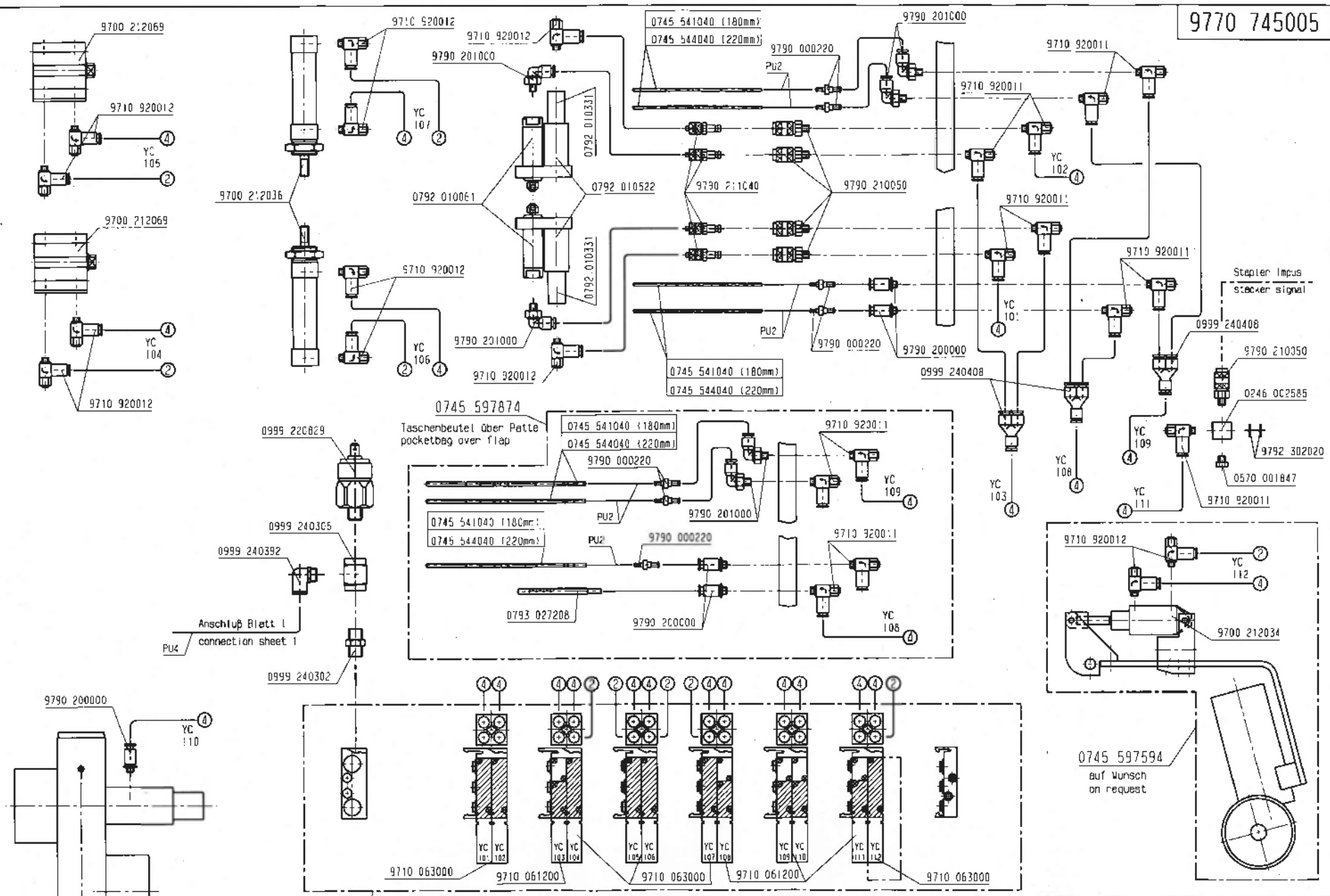
Schlauch Hose	Teile-Nr. (Meterware) Part -no. (yarded-goods)	Tag 12.07.04 gsz. Hölzke gsz. Husemann gsz.			
PU2	0699 979265	03.0	14.06.11	Hoff	Reese
PU3	9731 005004	02.0	05.08.08	Hoff	Reese
PU4	9731 006004	01.0	04.04.05	Hölzke	Husemann
		And.	Tag	gsz.	gsz.

Pneum.-Geräteplan für 0745 991000 B1
zu Kl.0745-34-1 /-2 /-3 Nähkopf
Pneum.-elements-plan for 0745 991000 B1
to cl.0745-34-1 /-2 /-3 sewing-head


DÜRKOPP ADLER AG
9770 745005
Blatt 2 Blattz. 9

Für diese technische Unterlage behalten wir uns den Urheberrechtsschutz gemäß DIN 34, Absatz 2.1 vor.

9770 745005



9712 745011

Schlauch Hose	Teile-Nr. (Meterware) Part -no. (yarded-goods)	03.0	04.06.11	Hoff	Reese
PU2	0699 379265	02.0	05.08.08	Hoff	Reese
PU3	9731 305004	01.0	04.04.05	Höltke	Hösemann
PU4	9731 306004	Inc.	Top	gez.	gespr.

Top	14.07.04	gez.	Höltke	gespr.	Hösemann	gez.
Pneum.-Geräteplan für 0745 991000 B1 zu Kl. 0745-34-1 /-2 /-3						
Pneum.-elements-plan for 0745 991000 B1 to cl. 0745-34-1 /-2 /-3						

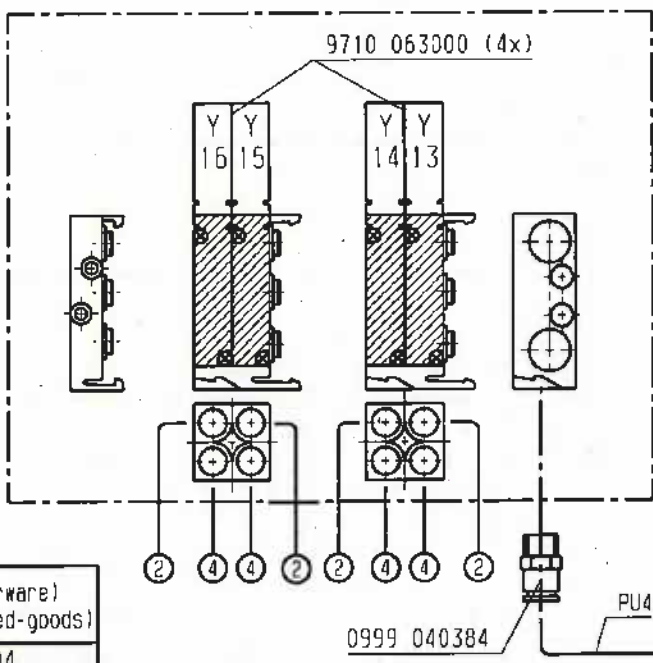
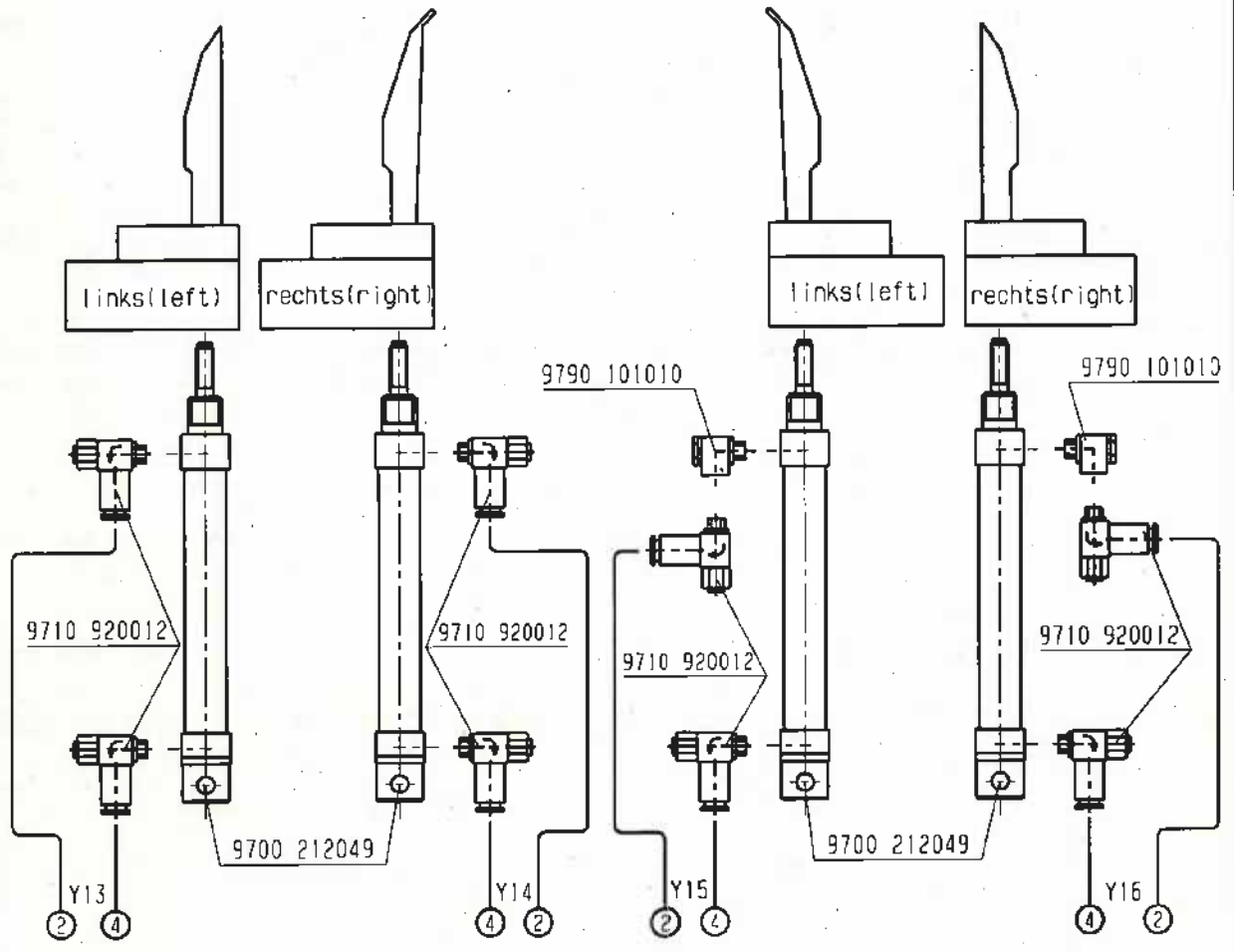

DÜRKOPP ADLER AG
9770 745005
 Blatt 3 Blattz. 9

Für diese technische Unterlage behalten wir uns den Urheberrechtsschutz gemäß DIN 34, Absatz 2.1 vor.

9770 745005

Nahtanfang
(seam beginning)

Nahtende
(seam end)



Schlauch Hose	Teile-Nr. (Meterware) Part -no. (yarded-goods)
PU3	9731 005004
PU4	9731 006004

0999 040384 PU4 Anschluß Blatt 1
connection sheet 1

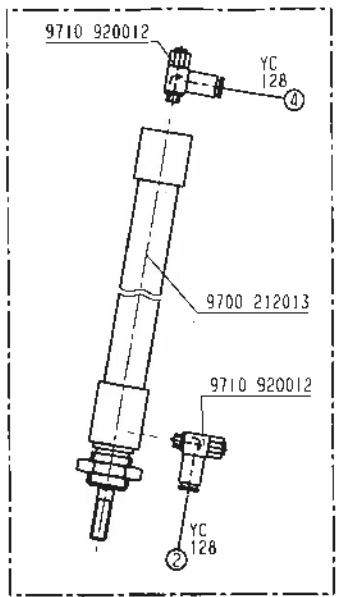
Tag	12.07.04	gez.	Höltke	gepr.	Hüsemann	ges.
03.0	14.06.11	Hoff	Reese	Pneum. Geräteplan für 0745 337574 u. 0745 337584 zu Kl. 0745-34-1 /-2 /-3		
02.0	05.08.08	Hoff	Reese	Pneum. -elements-plan for 0745 337574 a. 0745 337584 to cl. 0745-34-1 /-2 /-3		
01.0	04.04.05	Höltke	Hüsemann			
And.	Tag	gez.	gepr.			


DÜRKOPP ADLER AG

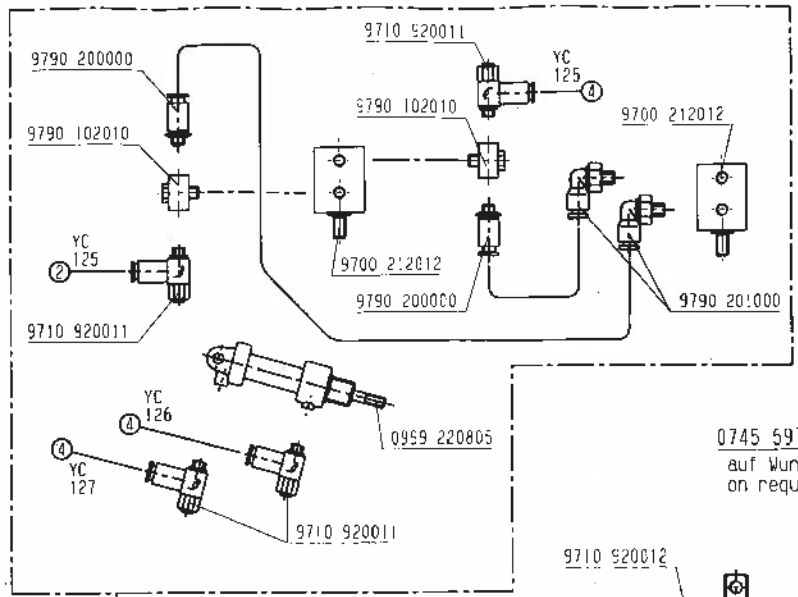
9770 745005

Blatt 4 Blattz. 9

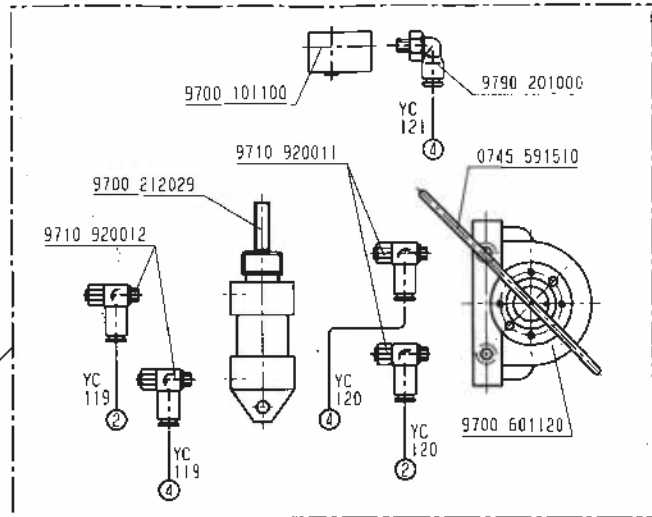
Für diese technische Unterlage behalten wir uns den Urheberrechtsschutz gemäß DIN 34, Absatz 2.1 vor.



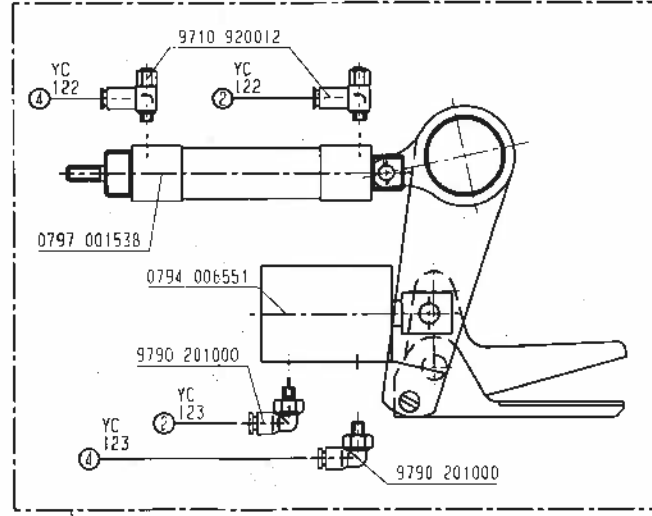
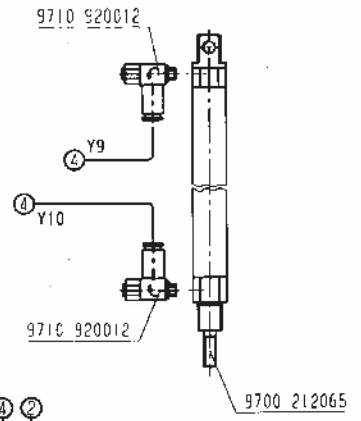
0745 597514
auf Wunsch
on request



0745 597524
auf Wunsch
on request

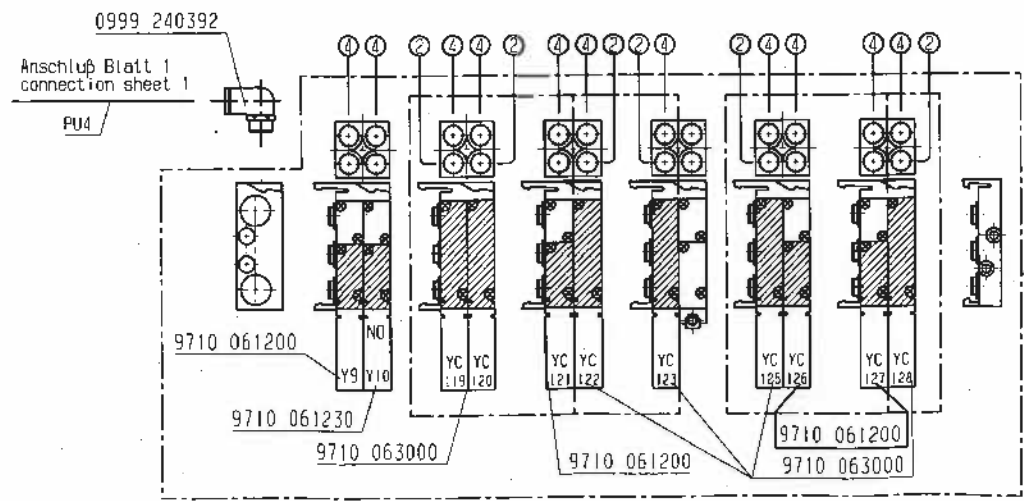


0745 597944
auf Wunsch
on request




0745 597544
auf Wunsch
on request

Schlauch Hose	Teile-Nr. (Meterware) Part -no. (yarded-goods)
PU3	9731 005004
PU4	9731 006004

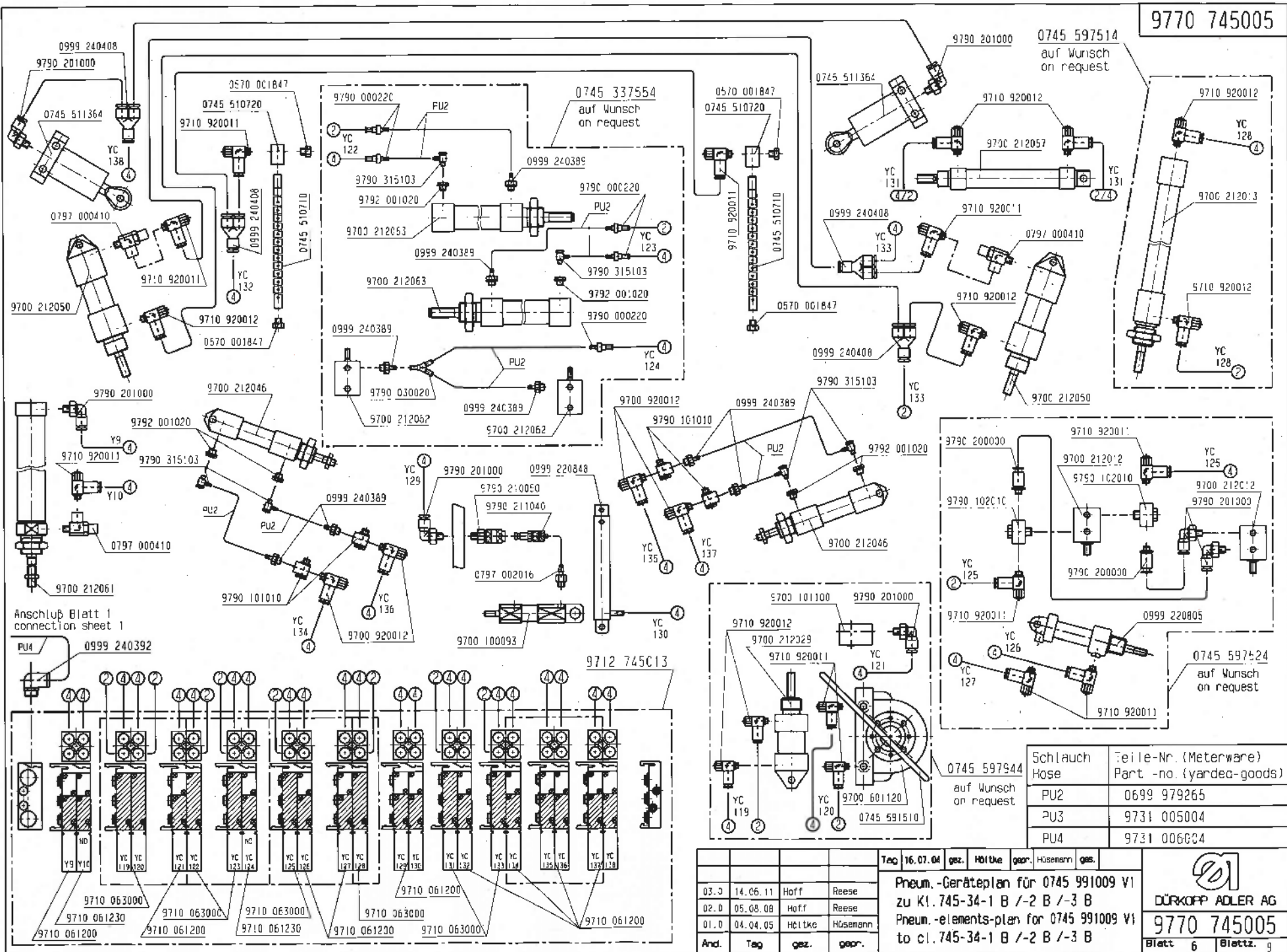


Tag	16.07.04	gez.	Holtke	gepr.	Hösemann	gez.
03.0	14.06.11	Hoff	Reese			
02.0	05.06.08	Hoff	Reese			
01.0	04.04.05	Holtke	Hösemann			
Arch.	Tag	gez.	gepr.			

Pneum.-Geräteplan für 0745 991007 V1
zu Kl. 745-34-1 A /-2 A /-3 A
Pneum.-element-plan für 0745 991007 V1
to cl. 745-34-1 A /-2 A /-3 A


DÜRKOPP ADLER AG
9770 745005
Blatt 5 Blattz. 9

Für diese technische Unterlage behalten wir uns den Urheberrechtsschutz gemäß DIN 34, Absatz 2.1 vor.



9770 745005

0745 597514
auf Wunsch
on request

0745 337554
auf Wunsch
on request

0745 597524
auf Wunsch
on request

Anschluß Blatt 1
connection sheet 1

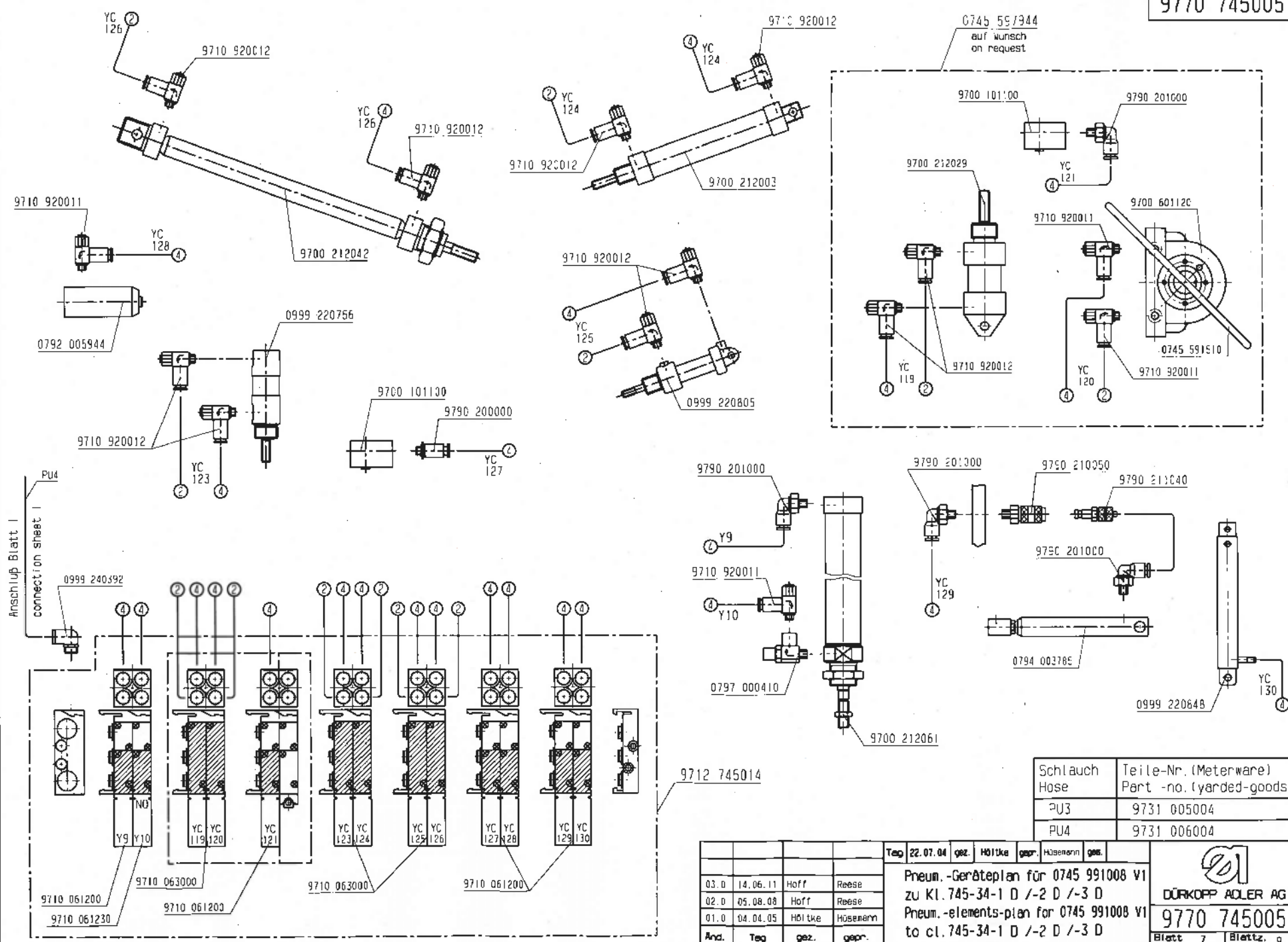
Schlauch Hose	Teile-Nr. (Meterware) Part -no. (yarded-goods)
PU2	0699 979265
PU3	9731 005004
PU4	9731 006004

Tag	16.07.04	gez.	Hötke	gepr.	Hösemann	gez.
03.3	14.06.11	Hoff	Reese			
02.0	05.08.08	Hoff	Reese			
01.0	04.04.05	Hötke	Hösemann			
And.	Tag	gez.	gepr.			

Pneum.-Geräteplan für 0745 991009 V1
zu Kl. 745-34-1 B /-2 B /-3 B
Pneum.-elements-plan for 0745 991009 V1
to cl. 745-34-1 B /-2 B /-3 B


DÜRKOPP ADLER AG
9770 745005
Blatt 6 Blattz. 9

Für diese technische Unterlage behalten wir uns den Urheberrechtsschutz gemäß DIN 34, Absatz 2.1 vor.



Anschluß Blatt I
connection sheet I

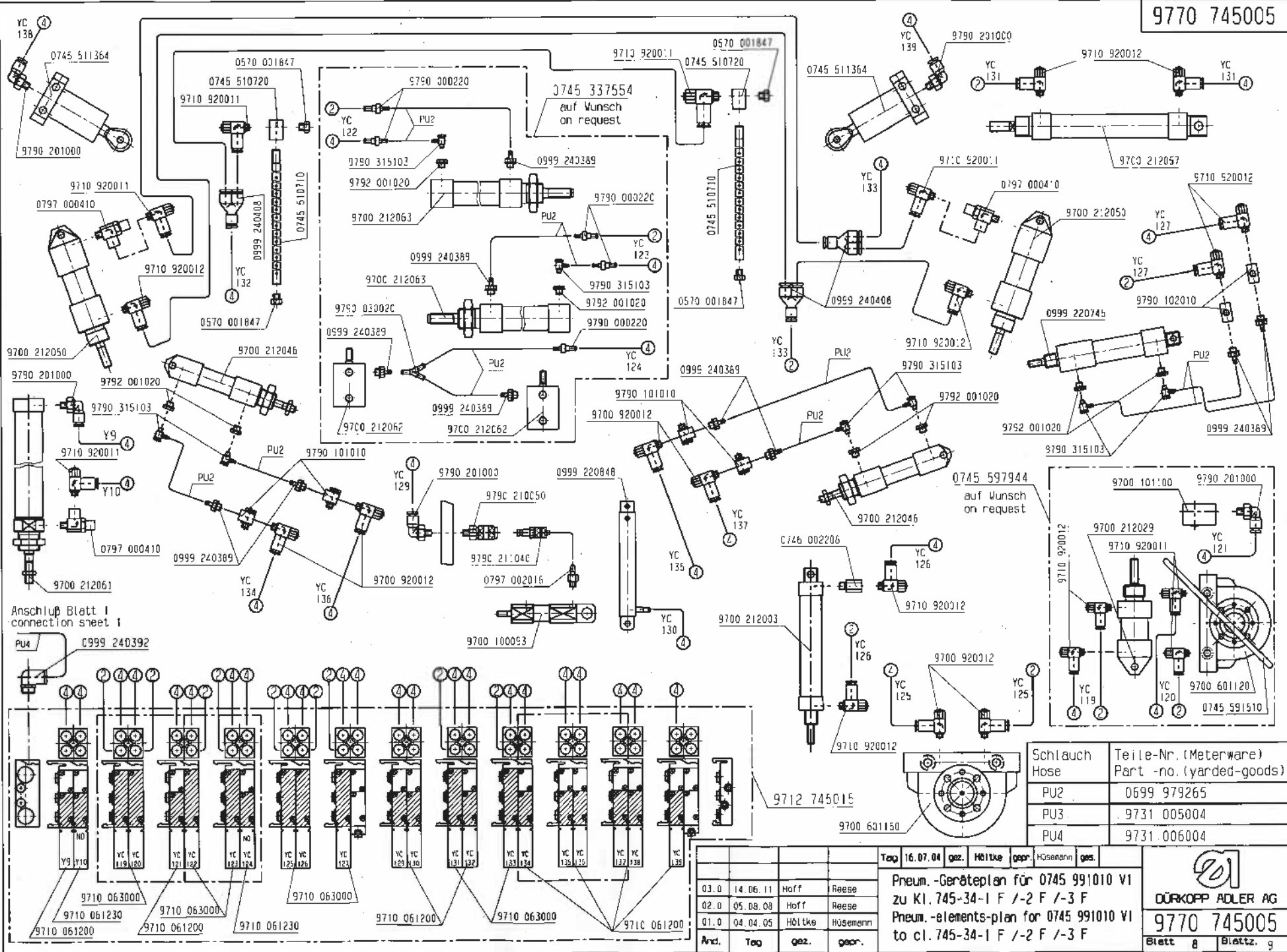
Schlauch Hose	Teile-Nr. (Meterware) Part -no. (yarded-goods)
PU3	9731 005004
PU4	9731 006004

				Tag	22.07.04	gez.	Höfke	gepr.	Hösenann	gez.
03. D	14.06.11	Hoff	Reese							
02. D	05.08.08	Hoff	Reese							
01. D	04.04.05	Höfke	Hösenann							
And.	Tag	gez.	gepr.							

Pneum.-Geräteplan für 0745 991008 V1
zu Kl. 745-34-1 D /-2 D /-3 D
Pneum.-elements-plan for 0745 991008 V1
to cl. 745-34-1 D /-2 D /-3 D


DÜRKOPP ADLER AG
9770 745005
 Blatt 7 Blattz. 9

Für diese technische Unterlage behalten wir uns den Urheberrechtsschutz gemäß DIN 34, Absatz 2.1 vor.



Schlauch Hose	Teile-Nr. (Meterware) Part-no. (yarded-goods)
PU2	0699 979265
PU3	9731 005004
PU4	9731 006004

Tag	16.07.04	gez.	Höltke	gepr.	Hösemann	gez.
03.0	14.06.11	Hoff	Reese			
02.0	05.08.08	Hoff	Reese			
01.0	04.04.05	Höltke	Hösemann			

Pneum.-Geräteplan für 0745 991010 V1 zu Kl. 745-34-1 F /-2 F /-3 F
Pneum.-elements-plan for 0745 991010 V1 to cl. 745-34-1 F /-2 F /-3 F

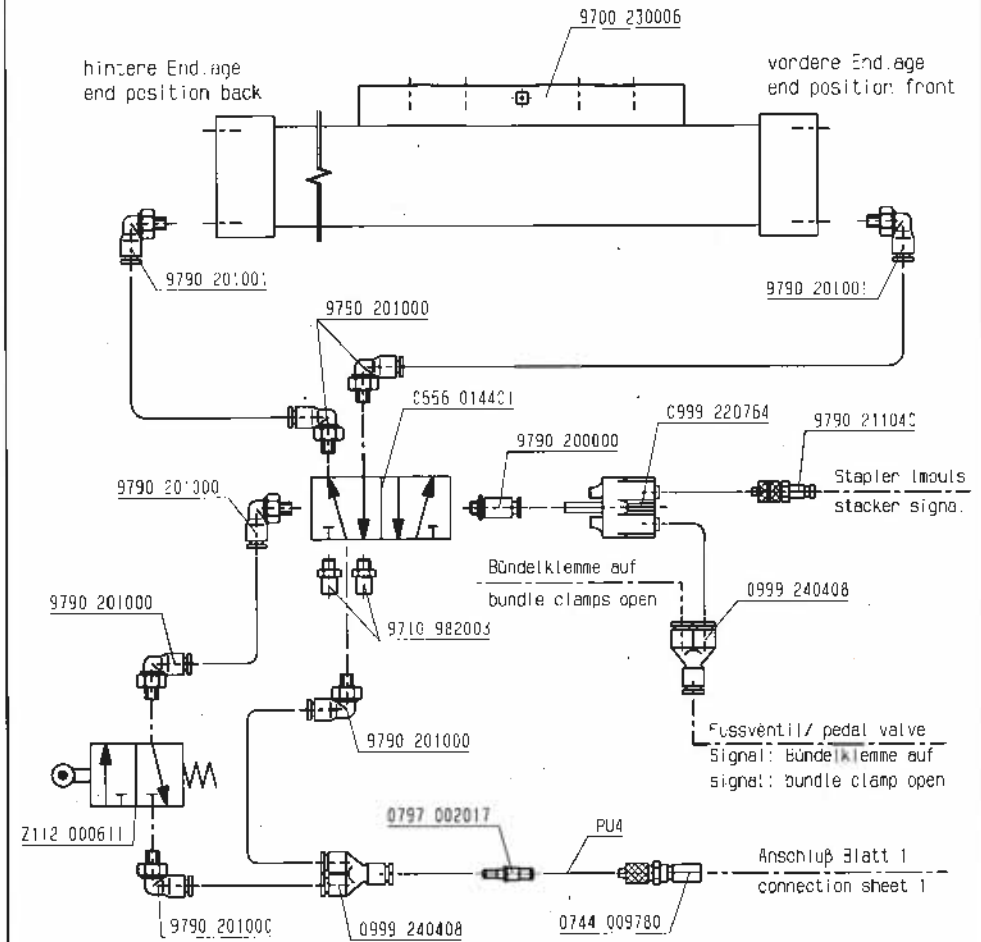
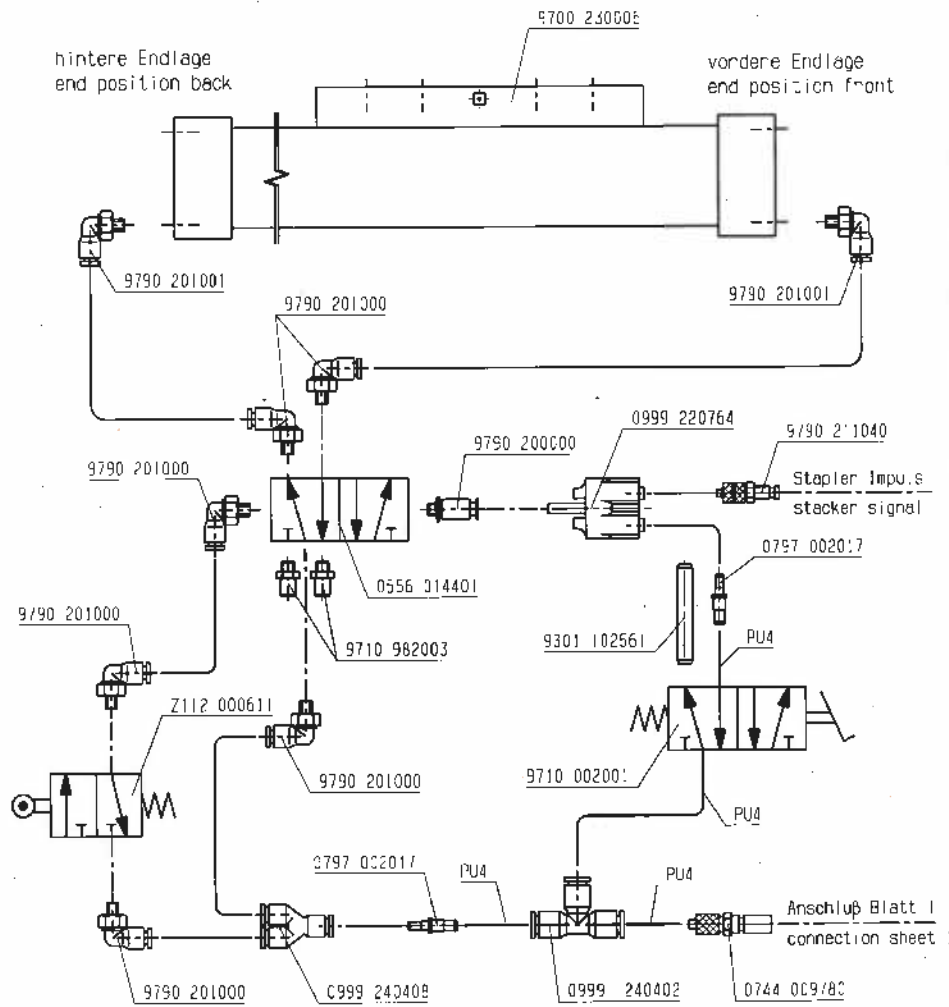
DÜRKOPP ADLER AG
9770 745005
Blatt 8 Blattz. 9

Für diese technische Unterlage behalten wir uns den Inhaberschutz gemäß DIN 34, Absatz 2.1 vor.

9770 745005

Ausstreifer ohne Bündelklemme
smoothing device without bundle clamp

Ausstreifer mit Bündelklemme
smoothing device with bundle clamp



Schlauch Hose	Teile-Nr. (Meterware) Part -no. (Yarded-goods)
PU3	9731 005004
PU4	9731 006004

Tag	gez.	Höltke	ges.	Heisterm.	ges.
03.0	14.06.11	Hoff	Reese		
02.0	05.08.08	Hoff	Reese		
01.0	04.04.05	Höltke	Hösemann		
And.	Tag	gez.	ges.		

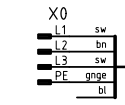
Tag 25.08.04 gez. Höltke ges. Heisterm. ges.
 Pneum.-Geräteplan für 0745 597824
 zu Kl. 745-34-1 /-2 /-3
 Pneum.-elements-plan for 0745 597824
 to cl. 745-34-1 /-2 /-3


DÜRKOPP-ADLER AG
9770 745005
 Blatt 9 Blattz. 9

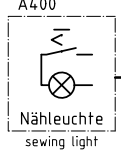
3x220-240V 50/60Hz

3x380V-415V+N 50Hz

ohne Puller
without puller



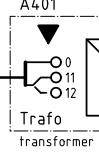
Netzstecker
mains plug



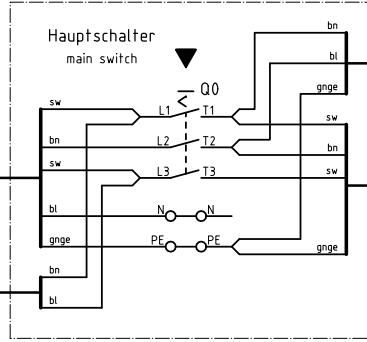

Nähleuchte
sewing light

9870 745152 L1

9870 745160 L2

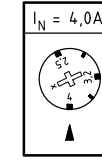


Trafo
transformer

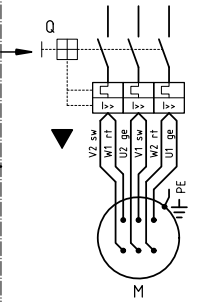


Hauptschalter
main switch

A1, Power
Blatt 2
sheet

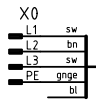


A4.02

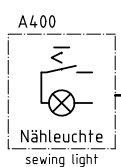


Vakuum 9800 810004
vacuum

mit Puller
with puller



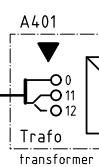
Netzstecker
mains plug



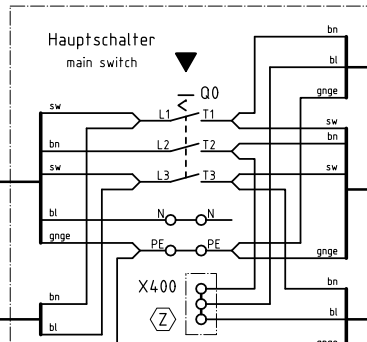
Nähleuchte
sewing light

9870 745152 L1

9870 745160 L2

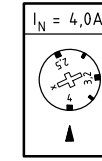


Trafo
transformer

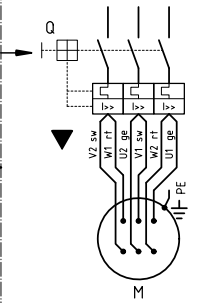


Hauptschalter
main switch

A1, Power
Blatt 2
sheet

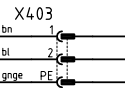


A4.02



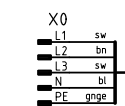
Vakuum 9800 810004
vacuum

Z129 000035

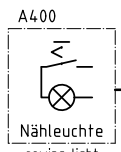


A4.03

Puller
Z129 000005
puller



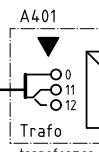
Netzstecker
mains plug



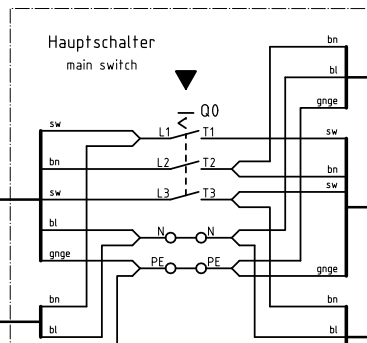
Nähleuchte
sewing light

9870 745152 L1

9870 745160 L2

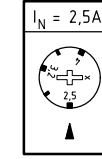


Trafo
transformer

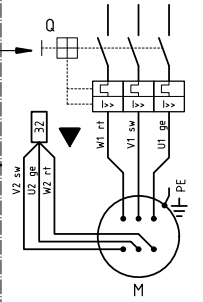


Hauptschalter
main switch

A1, Power
Blatt 2
sheet

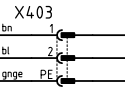


A4.02



Vakuum 9800 810004
vacuum

Z129 000035



A4.03

Puller
Z129 000005
puller

Hinweise für Umschaltung auf andere Netzspannung beachten!
observe the information on changeover to other main voltages!

Z Zusatzeinrichtung
optional equipment

c				Datum	04.01.05
b				Bearb.	Ba
a	01.0	15.01.08	Cz	Gepr.	
	Änderung Datum Name			Norm	



Teilfamilie
Freigabe
0001/08

745-34-2
Zuleitung, Nähleuchte, Vakuum, Puller
lead, sewing light, vacuum, puller

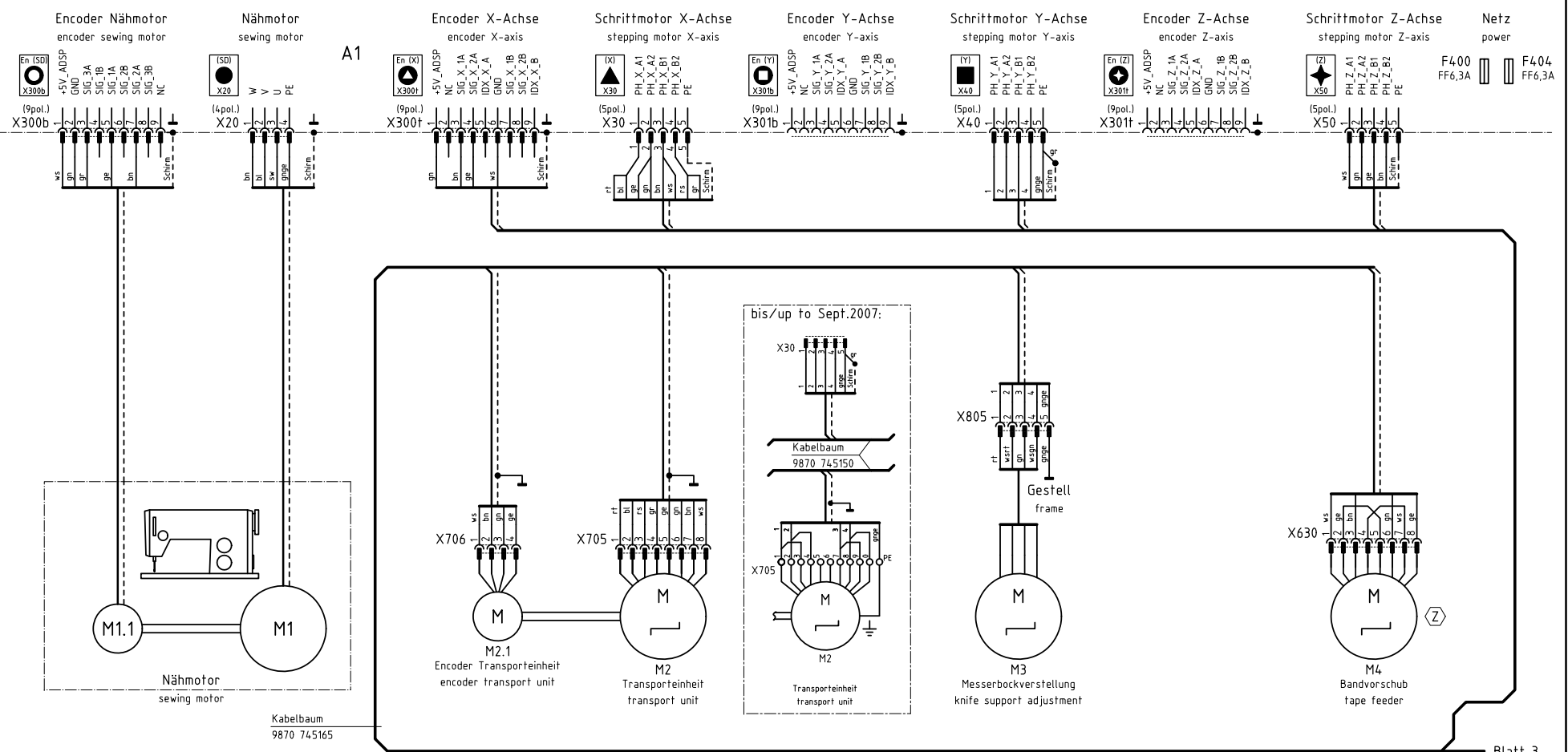
Bauschaltplan
9890 745002 B

Blatt
1/22

A1, Power
Blatt 1
sheet

Steuerung k DAC III, 745-34-2
9850 745140

control DAC III, 745-34-2



Blatt 3
sheet

Ⓩ Zusatzeinrichtung
optional equipment

c			Datum	04.01.05
b			Bearb.	Ba
a	01.0	15.01.08	Cz	Gepr.
	Anderung	Datum	Name	Norm



Teilefamilie
Freigabe
0001 / 08

745-34-2
Steuerung, Nähtrieb, Schrittmotore
control, sewing drive, stepping motors

Bauschaltplan
9890 745002 B

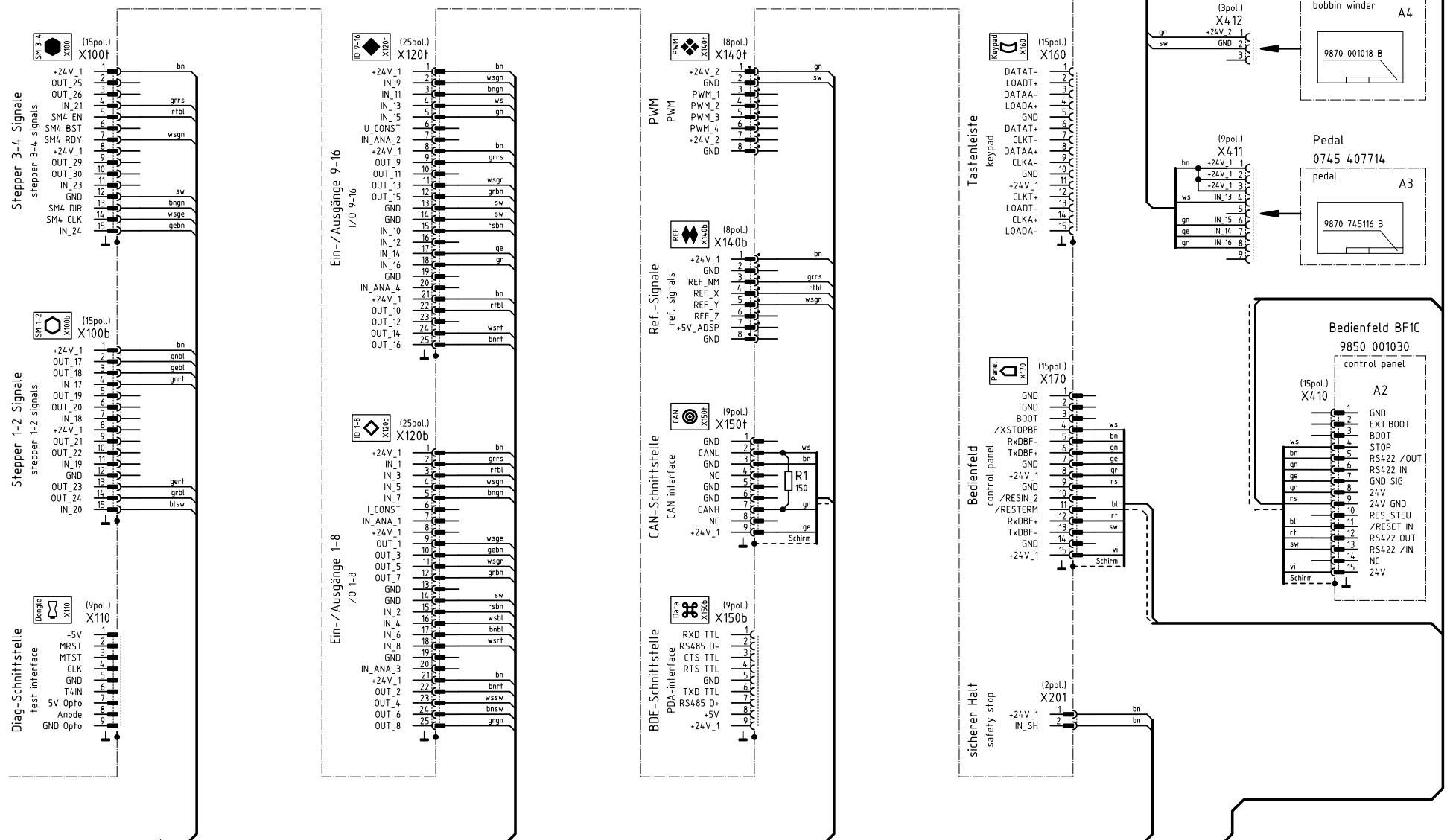
Blatt
2 / 22

Steuerung k DAC III, 745-34-2

9850 745140

control DAC III, 745-34-2

A1



Blatt 2
sheet
Kabelbaum
9870 745165

Blatt 6
sheet

Kodierung
coding

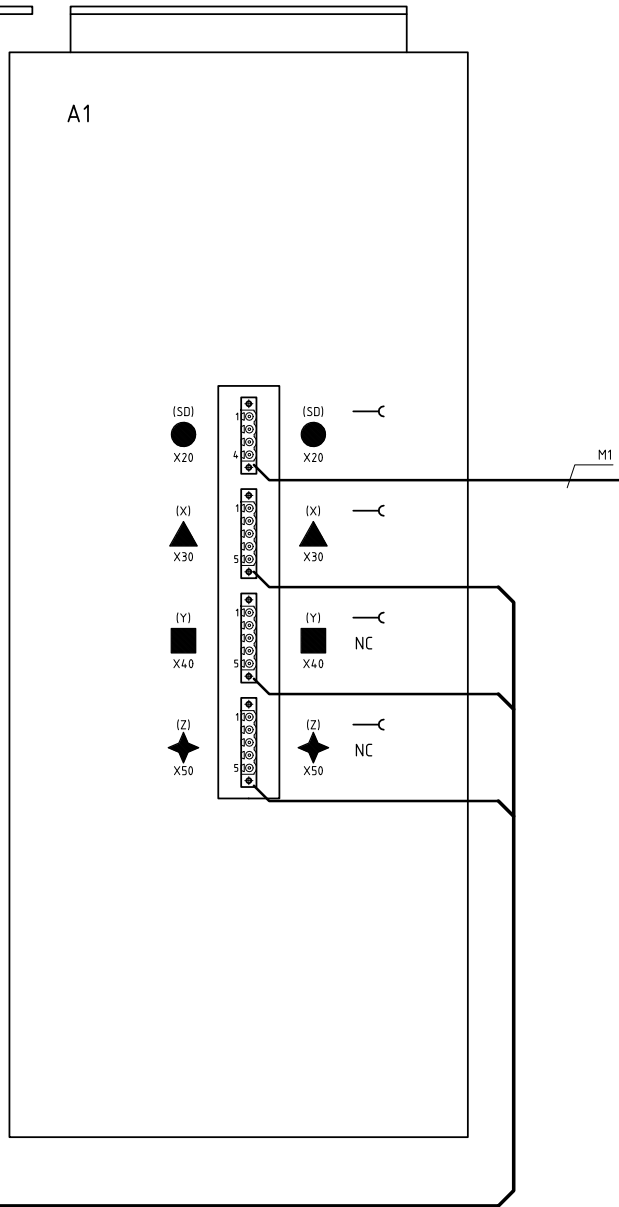
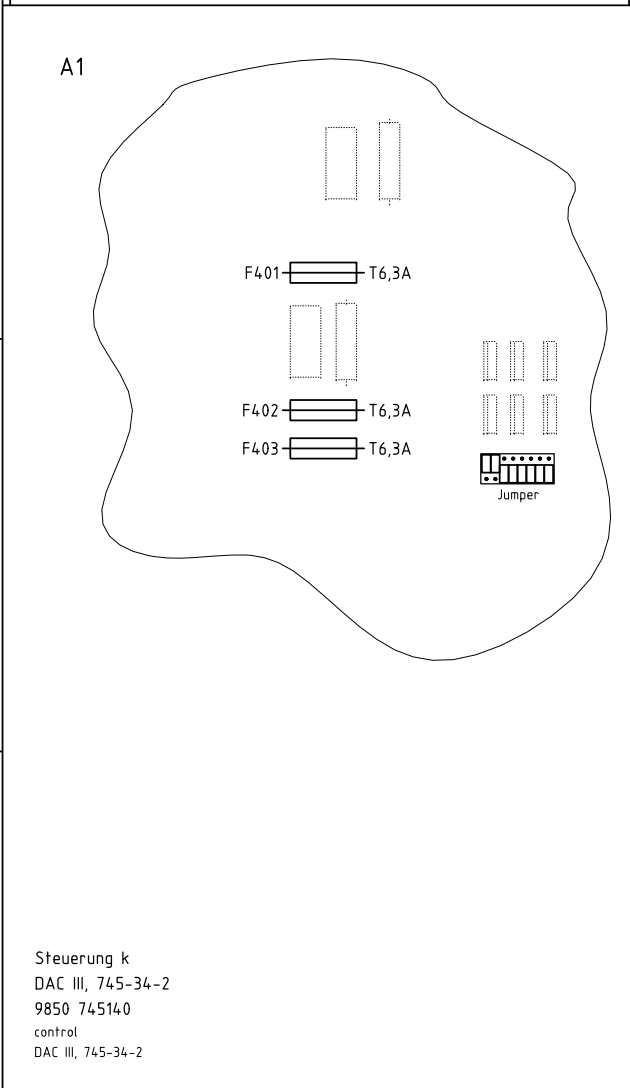
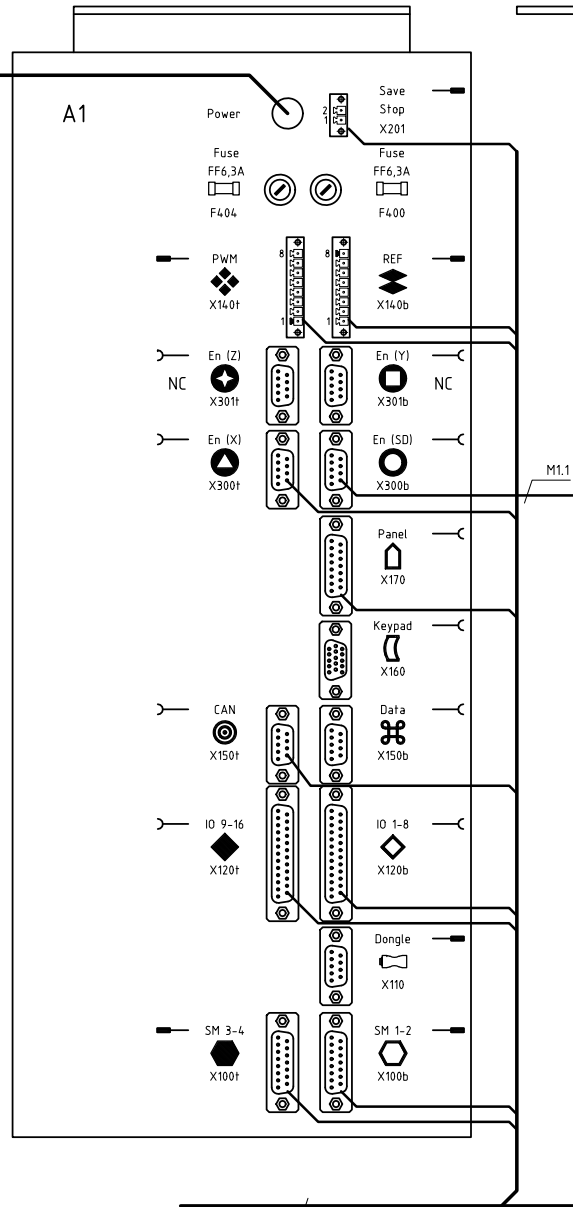
Zusatzeinrichtung
optional equipment

c			Datum	04.01.05
b			Bearb.	Ba
a	01.0	15.01.08	Cz	Gepr.
	Anderung	Datum	Name	Norm



Teilfamilie	745-34-2
Freigabe	0001 / 08
	Stepper, I/O, Ref.-Signale, CAN, Bedienfeld stepper, I/O, ref.-signals, CAN, control panel

Bauschaltplan	
9890 745002 B	
Blatt	3 / 22



Kabelbaum
9870 745165

c			Datum	04.01.05
b			Bearb.	Ba
a	01.0	15.01.08	Cz	Gepr.
	Anderung	Datum	Name	Norm

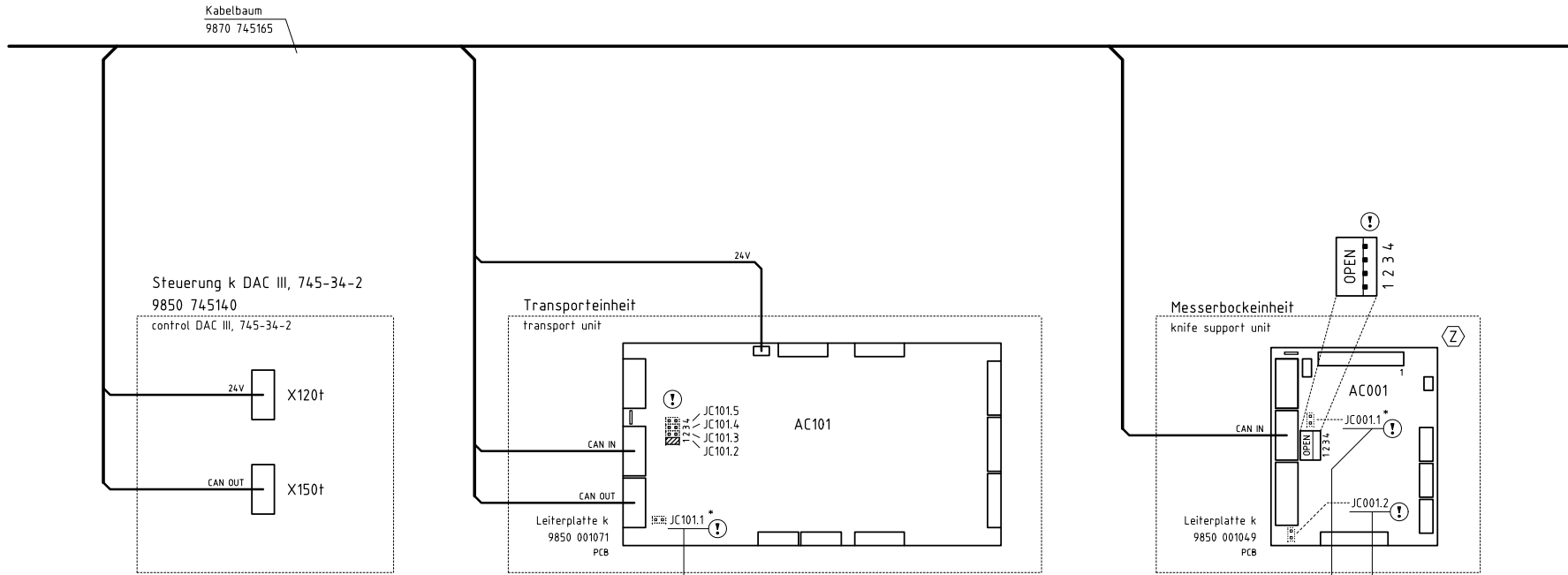


Teilfamilie	
Freigabe	0001 / 08

745-34-2
Steuerung, Anschlußplan
control, connection diagram

Bauschaltplan
9890 745002 B

Blatt
4 / 22



ohne SM-Messerverstellung without SM-knife adjustment		-	-
mit SM-Messerverstellung with SM-knife adjustment			

* : BUS-Terminierung
BUS-termination

⚠ Konfiguration beachten !
observe the configuration !

Ⓩ Zusatzeinrichtung
optional equipment

c			Datum	04.01.05
b			Bearb.	Ba
a	01.0	15.01.08	Cz	Gepr.
	Anderung	Datum	Name	Norm

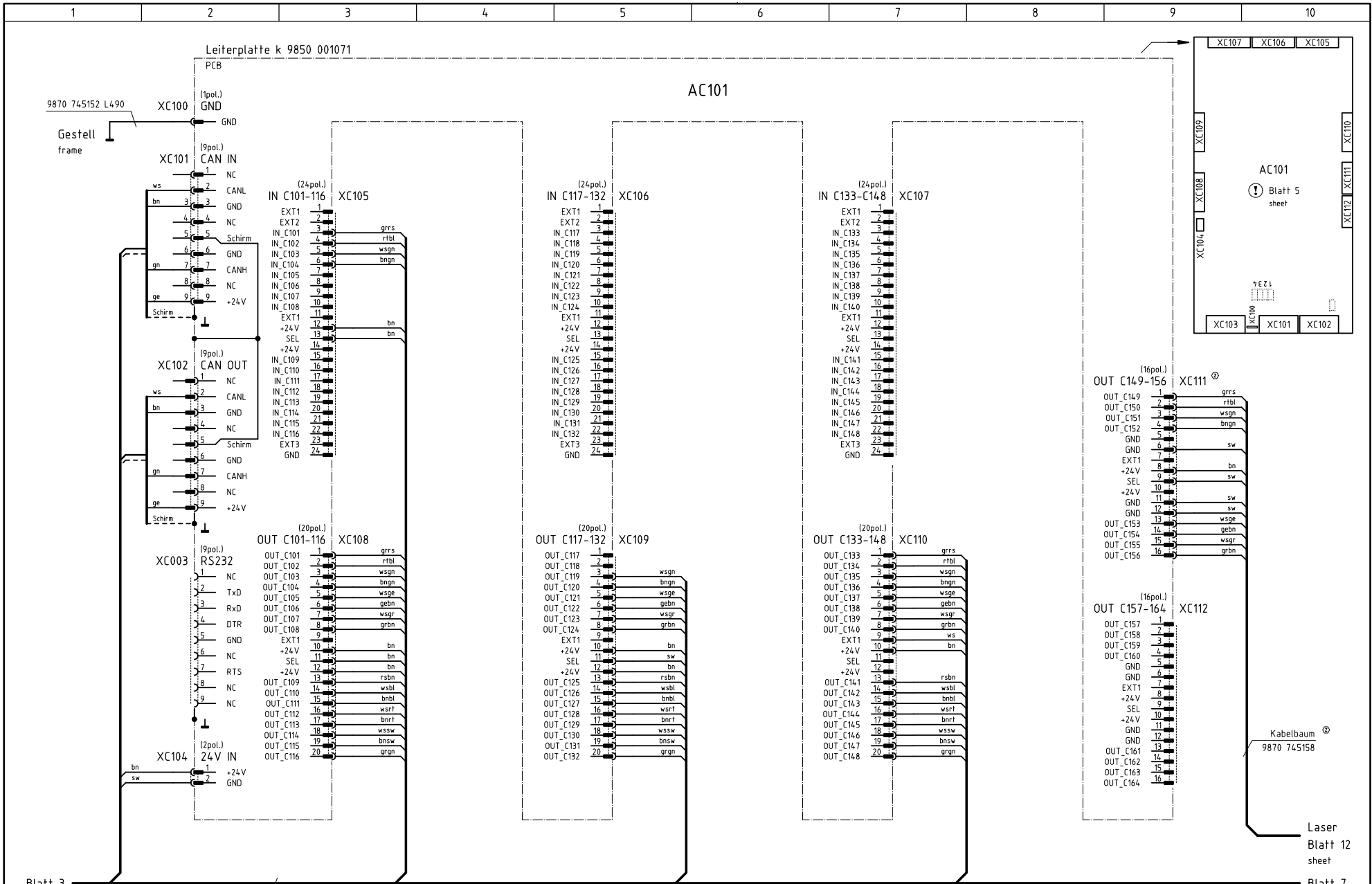


Teilfamilie	
Freigabe	0001 / 08

745-34-2
DIP-Schalter- und Jumper-Einstellungen CAN
DIP switch and jumper settings CAN

Bauschaltplan
9890 745002 B

Blatt
5 / 22



Blatt 3
sheet

Kabelbaum
9870 745165

⚠ Konfiguration beachten!
observe the configuration!

Ⓩ Zusatzeinrichtung
optional equipment

c			Datum	04.01.05
b			Bearb.	Ba
a	01.0	15.01.08	Cz	Gepr.
	Anderung	Datum	Name	Norm



Teilefamilie
Freigabe
0001 / 08

745-34-2
Ein-/Ausgänge CAN-Multi-I/O
inputs/outputs CAN-Multi-I/O

Bauschaltplan
9890 745002 B

Blatt 7
sheet

Laser
Blatt 12
sheet

Kabelbaum
9870 745158

Blatt 5
sheet

10

8

7

6

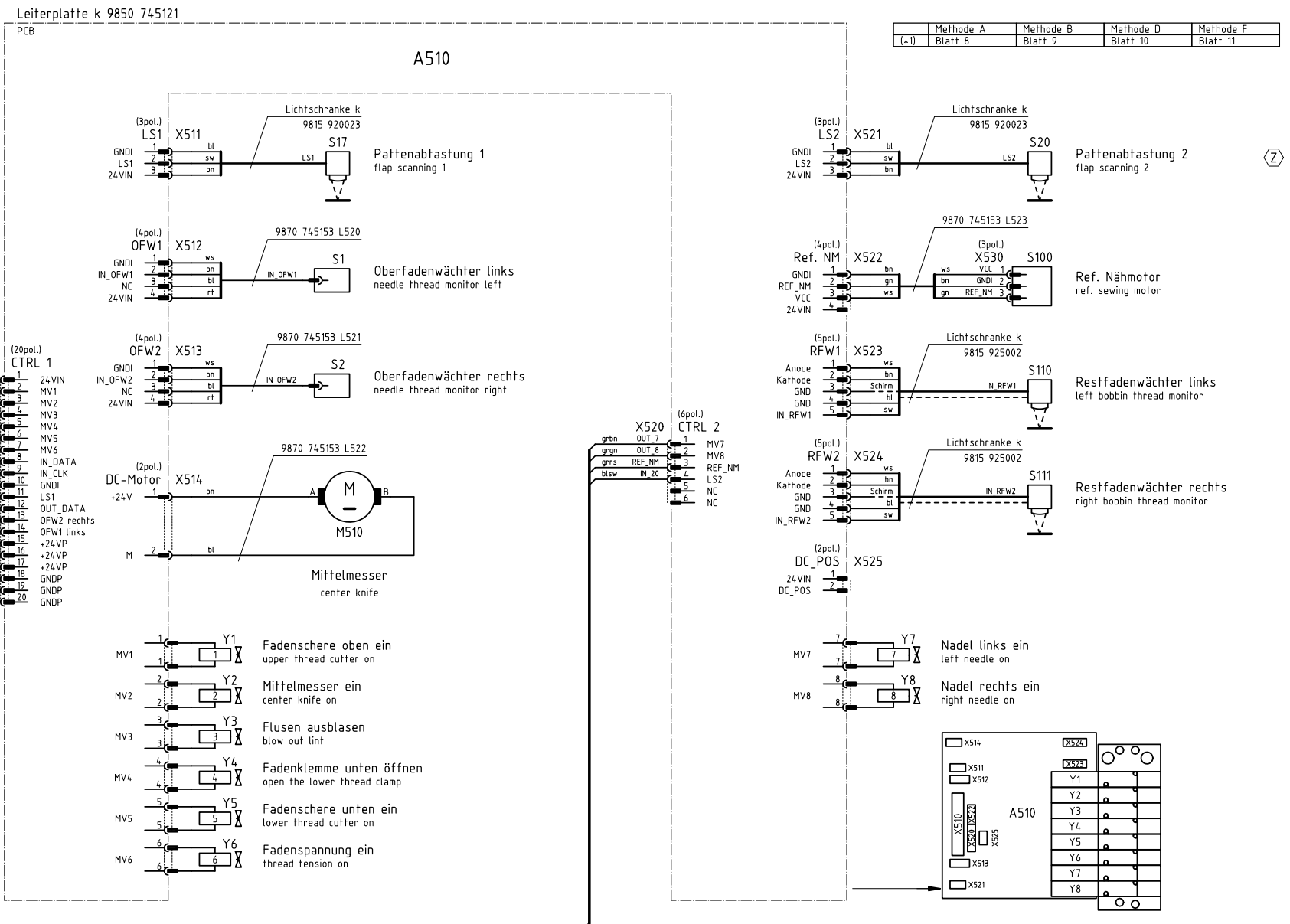
5

4

3

2

1



Blatt 6
sheet

Kabelbaum
9870 745165

Blatt (*1)
sheet

⊕ Zusatzeinrichtung
optional equipment

c			Datum	04.01.05
b			Bearb.	Ba
a	01.0	15.01.08	Cz	Gepr.
	Anderung	Datum	Name	Norm



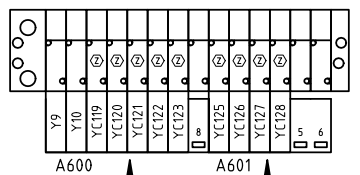
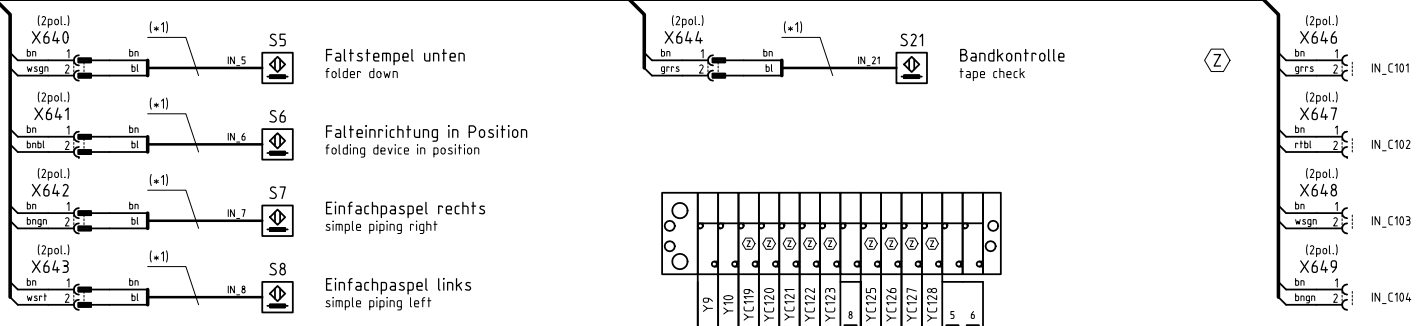
DÜRKOPP
ADLER AG
Bielefeld

Teilfamilie	745-34-2
Freigabe	0001 / 08

Ein-/Ausgänge Nähkopf, Mittelmesser
inputs/outputs sewing head, center knife

Bauschaltplan
9890 745002 B

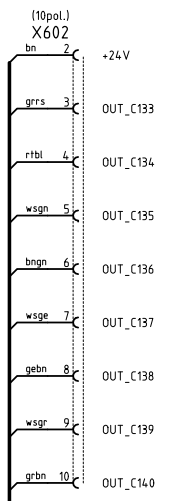
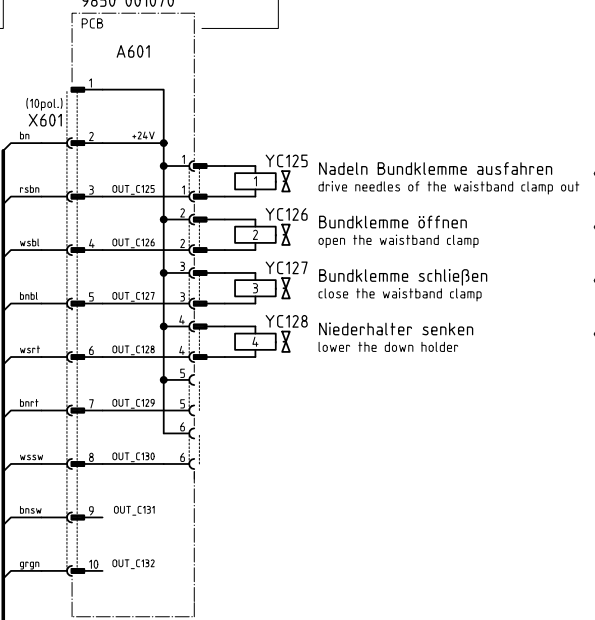
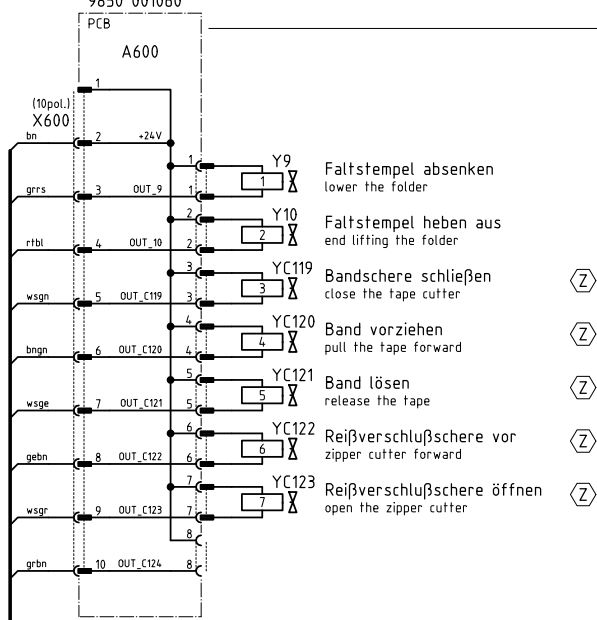
Blatt
7 / 22



(*) Induktivgeber k 9815 710103

Leiterplatte k 9850 001060

Leiterplatte k 9850 001070



Blatt 7 sheet

Kabelbaum 9870 745165

Blatt 12 sheet

(Z) Zusatzeinrichtung optional equipment

c			Datum	04.01.05
b			Bearb.	Ba
a	01.0	15.01.08	Cz	Gepr.
	Anderung	Datum	Name	Norm



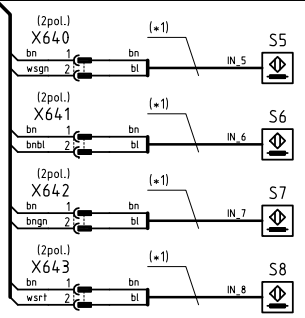
DÜRKOPP ADLER AG Bielefeld

Teilfamilie	
Freigabe	0001/08

745-34-2 (Methode A)
Ein-/Ausgänge Übergabeeinrichtung
inputs/outputs delivery device

Bauschaltplan
9890 745002 B

Blatt 8 / 22

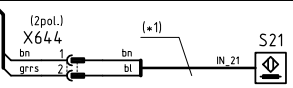


Faltstempel unten
folder down

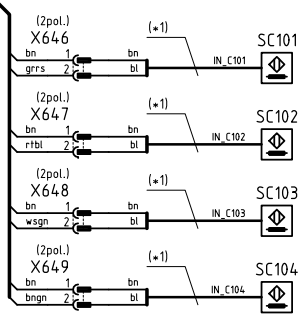
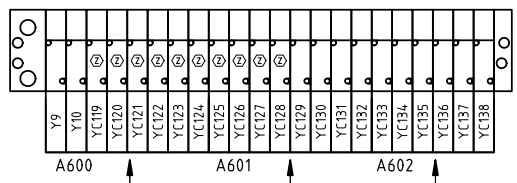
Faltseinrichtung in Position
folding device in position

Einfachpaspel rechts
simple piping right

Einfachpaspel links
simple piping left



Bandkontrolle
tape check



Faltstempel oben
folder up

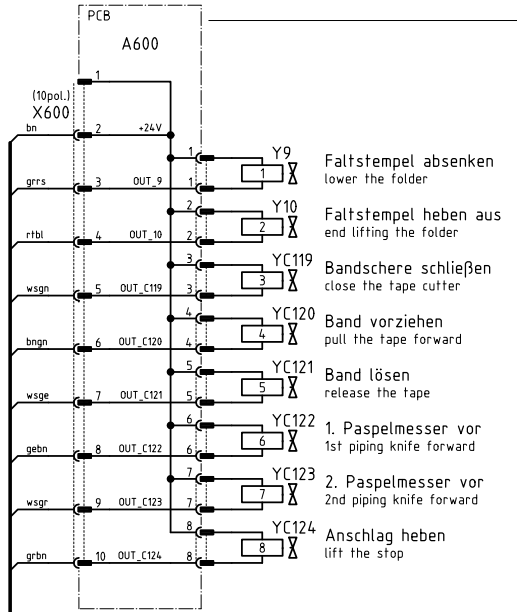
Faltstempel auf Paspeltisch
folder on the piping table

Faltstempel senkrecht
folder vertical

Faltstempel schräg
folder transversal

(*) Induktivgeber k 9815 710103

Leiterplatte k
9850 001060



Faltstempel absenken
lower the folder

Faltstempel heben aus
end lifting the folder

Bandschere schließen
close the tape cutter

Band vorziehen
pull the tape forward

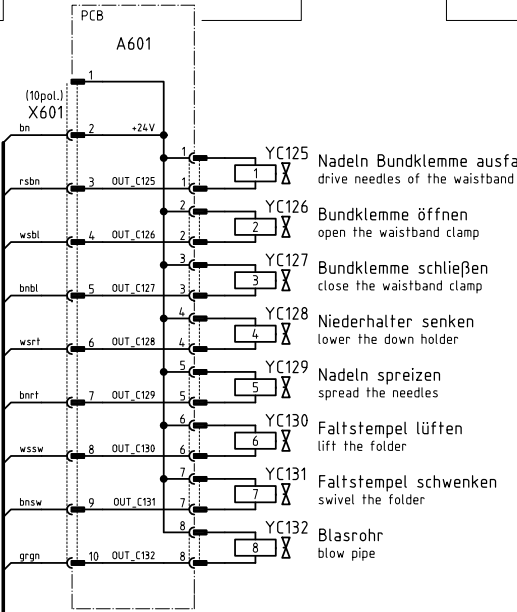
Band lösen
release the tape

1. Paspelmesser vor
1st piping knife forward

2. Paspelmesser vor
2nd piping knife forward

Anschlag heben
lift the stop

Leiterplatte k
9850 001060



Nadeln Bundklemme ausfahren
drive needles of the waistband clamp out

Bundklemme öffnen
open the waistband clamp

Bundklemme schließen
close the waistband clamp

Niederhalter senken
lower the down holder

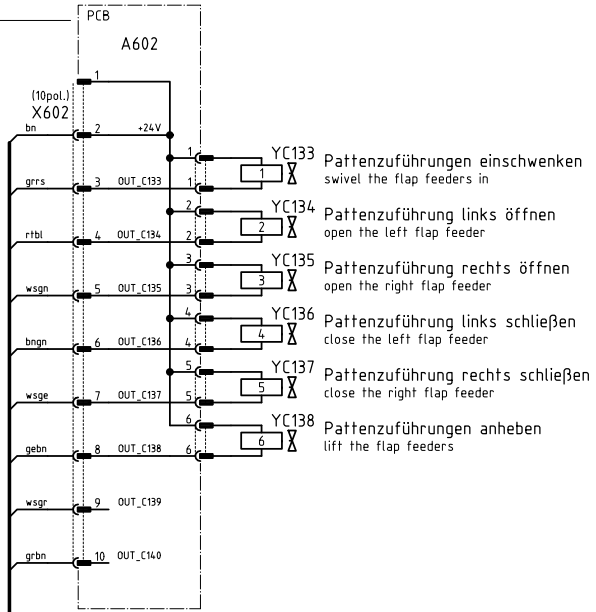
Nadeln spreizen
spread the needles

Faltstempel lüften
lift the folder

Faltstempel schwenken
swivel the folder

Blasrohr
blow pipe

Leiterplatte k
9850 001070



Pattenzuführungen einschwenken
swivel the flap feeders in

Pattenzuführung links öffnen
open the left flap feeder

Pattenzuführung rechts öffnen
open the right flap feeder

Pattenzuführung links schließen
close the left flap feeder

Pattenzuführung rechts schließen
close the right flap feeder

Pattenzuführungen anheben
lift the flap feeders

c			Datum	04.01.05
b			Bearb.	Ba
a	01.0	15.01.08	Cz	Gepr.
	Anderung	Datum	Name	Norm

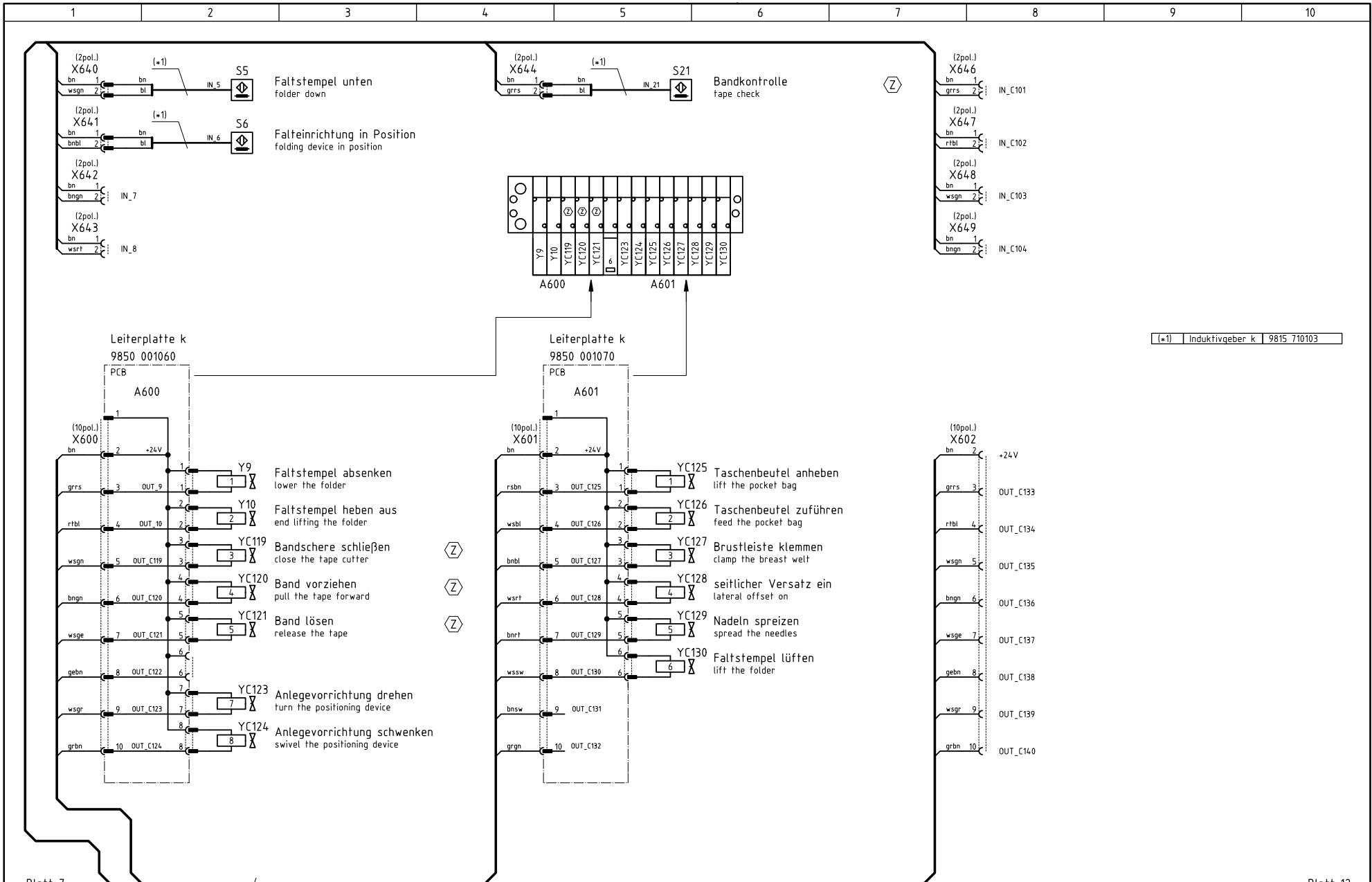


DÜRKOPP
ADLER AG
Bielefeld

Teilfamilie	
Freigabe	0001 / 08

745-34-2 (Methode B)
Ein-/Ausgänge Übergabeeinrichtung
inputs/outputs delivery device

Bauschaltplan
9890 745002 B



Blatt 7
sheet

Kabelbaum
9870 745165

(Z) Zusatzeinrichtung
optional equipment

c			Datum	04.01.05
b			Bearb.	Ba
a	01.0	15.01.08	Cz	Gepr.
	Änderung	Datum	Name	Norm



DÜRKOPP
ADLER AG
Bielefeld

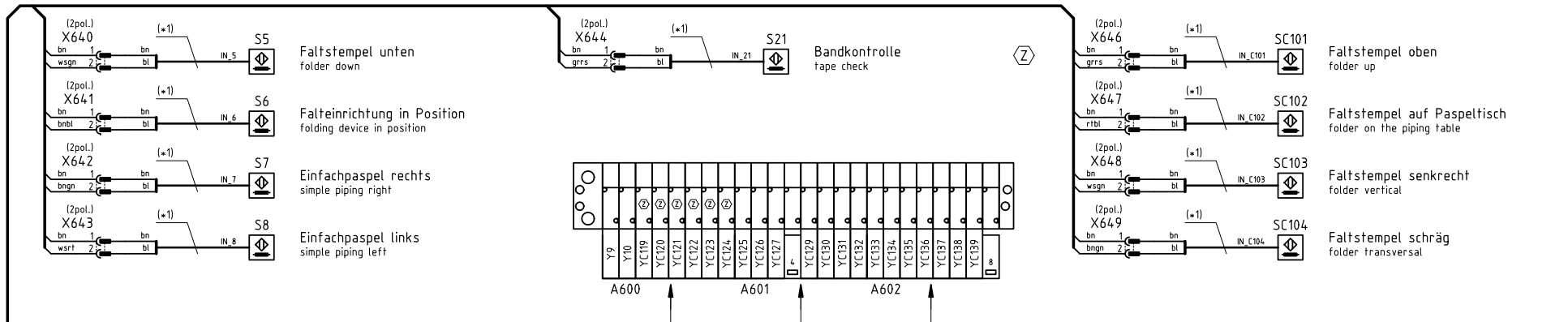
Teilfamilie	
Freigabe	0001/08

745-34-2 (Methode D)
Ein-/Ausgänge Übergabeeinrichtung
inputs/outputs delivery device

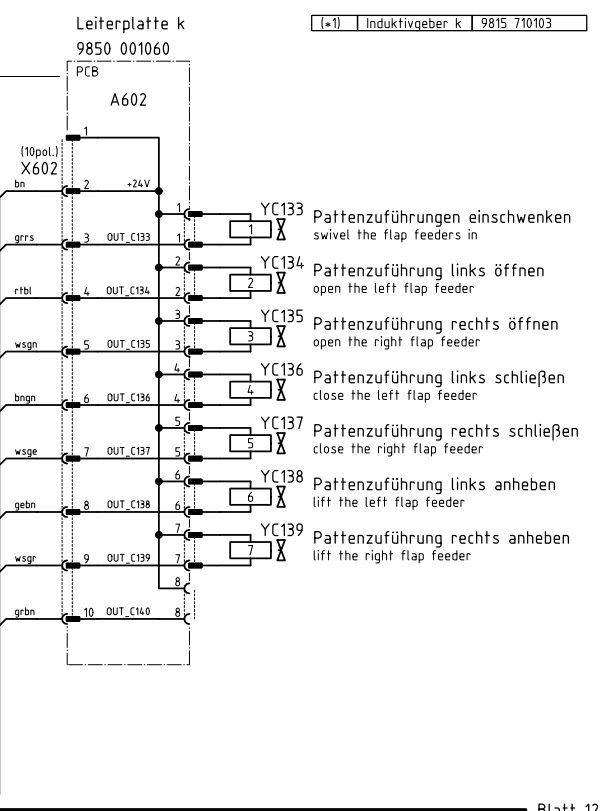
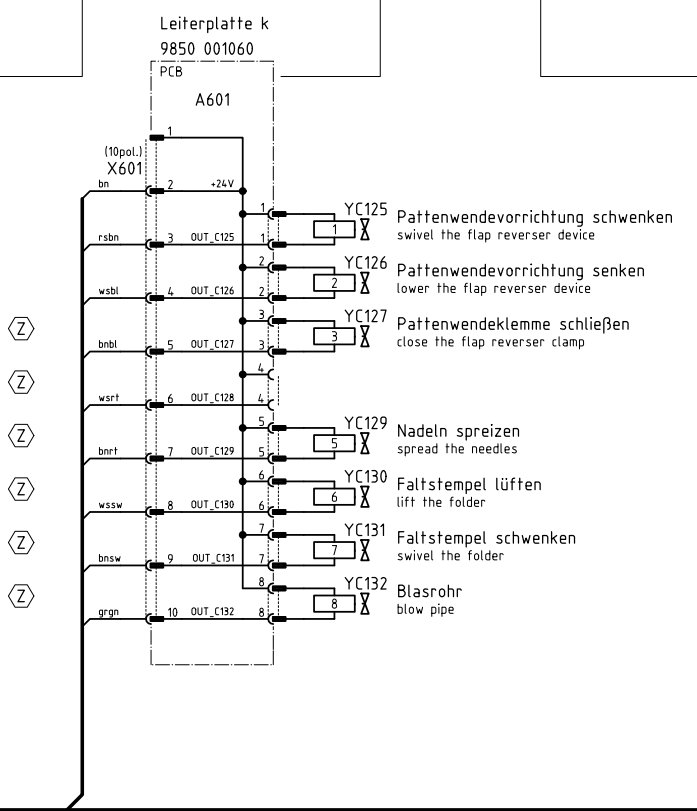
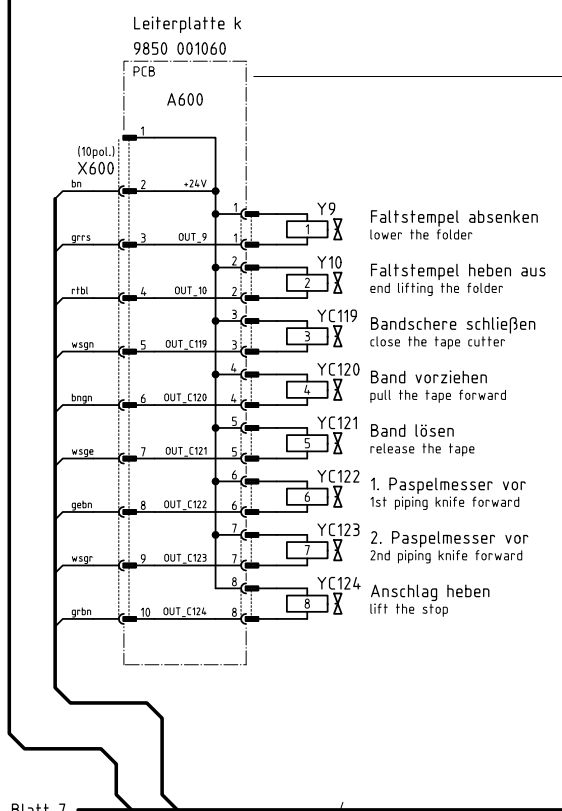
Bauschaltplan
9890 745002 B

Blatt 12
sheet

Blatt
10 / 22



(*) Induktivgeber k 9815 710103



Blatt 7 sheet

Kabelbaum 9870 745165

(Z) Zusatzeinrichtung optional equipment

c			Datum	04.01.05
b			Bearb.	Ba
a	01.0	15.01.08	Cz	Gepr.
	Anderung	Datum	Name	Norm



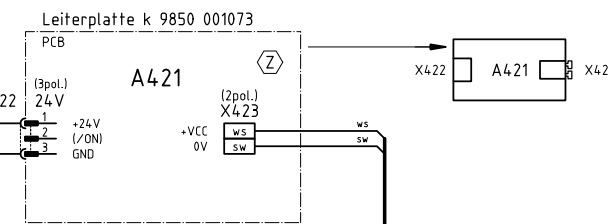
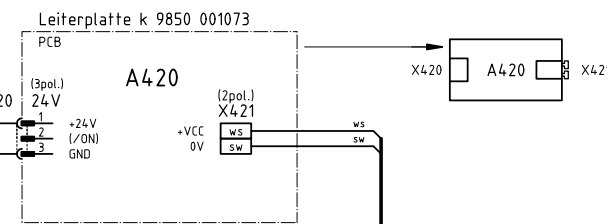
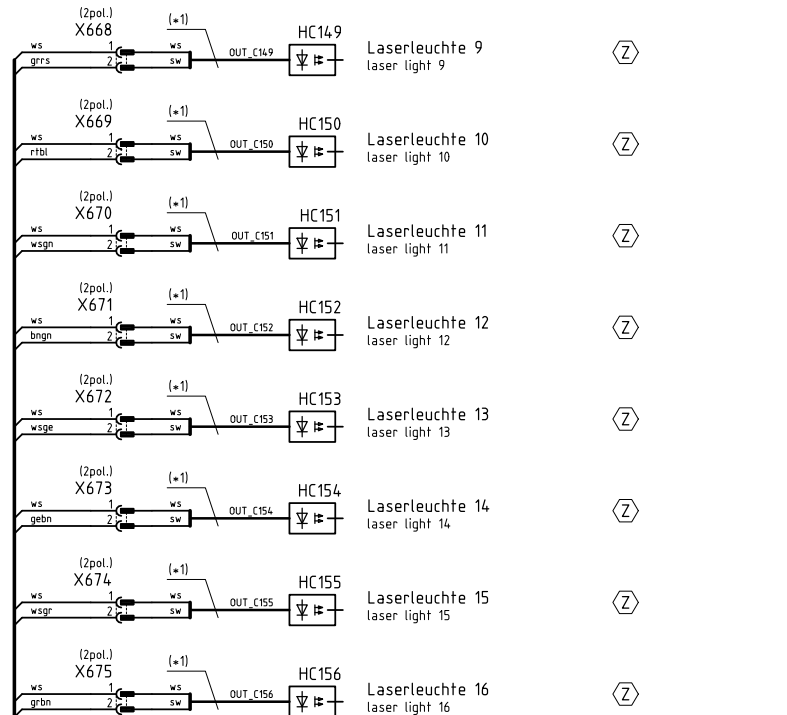
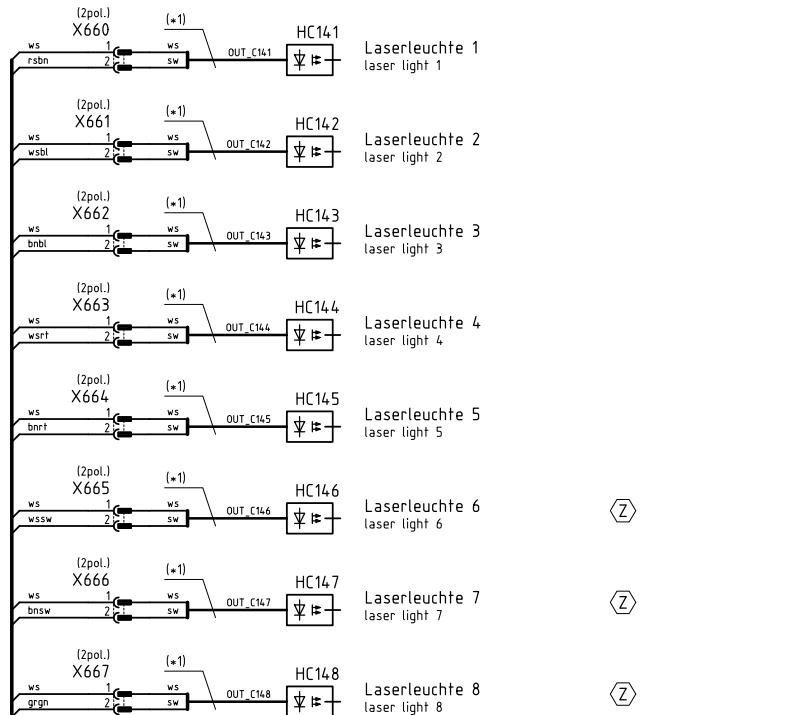
Teilfamilie Freigabe 0001/008

745-34-2 (Methode F)
Ein-/Ausgänge Übergabeeinrichtung
inputs/outputs delivery device

Bauschaltplan
9890 745002 B

Blatt 12 sheet

Blatt 11 / 22



Laser Blatt 6 sheet

© Kabelbaum 9870 745158

(*)1	Laser k	9835 501006	Methode A	Methode B	Methode D	Methode F
(*)2			Blatt 8	Blatt 9	Blatt 10	Blatt 11

Blatt (*2) sheet

Kabelbaum 9870 745165

Blatt 13 sheet

(Z) Zusatzeinrichtung optional equipment

c			Datum	04.01.05
b			Bearb.	Ba
a	01.0	15.01.08	Cz	Gepr.
	Anderung	Datum	Name	Norm



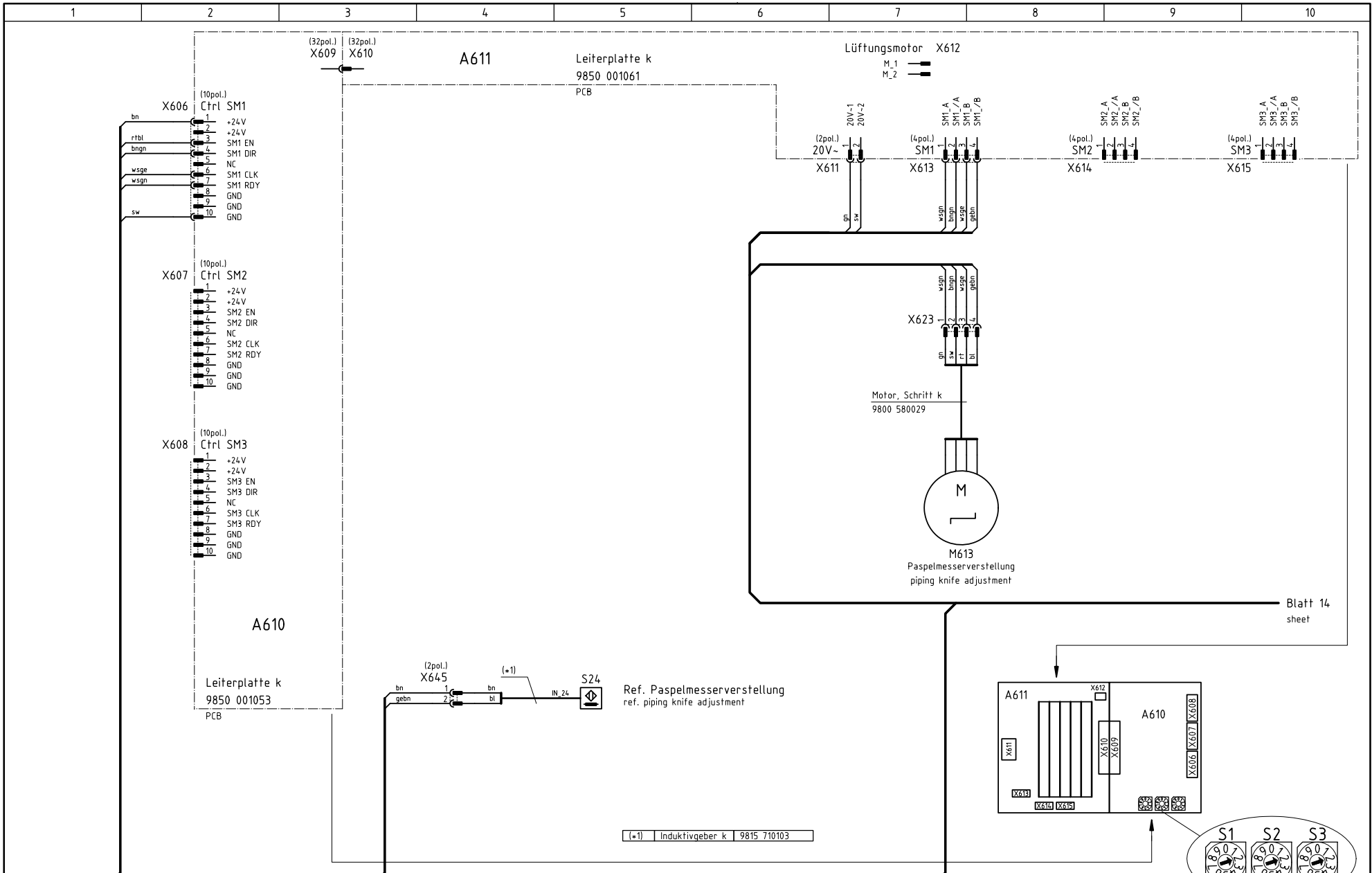
DÜRKOPP ADLER AG Bielefeld

Teilfamilie	745-34-2
Freigabe	0001 / 08

745-34-2 Laserleuchten laser lights

Bauschaltplan 9890 745002 B

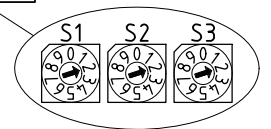
Blatt 12 / 22



Blatt 12
sheet

Kabelbaum
9870 745165

Blatt 14
sheet



⚠ Konfiguration beachten!
observe the configuration!

Ⓩ Zusatzeinrichtung
optional equipment

c			Datum	04.01.05
b			Bearb.	Ba
a	01.0	15.01.08	Cz	Gepr.
	Anderung	Datum	Name	Norm



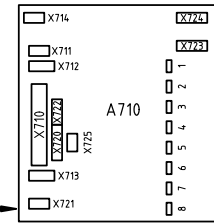
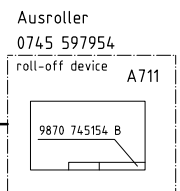
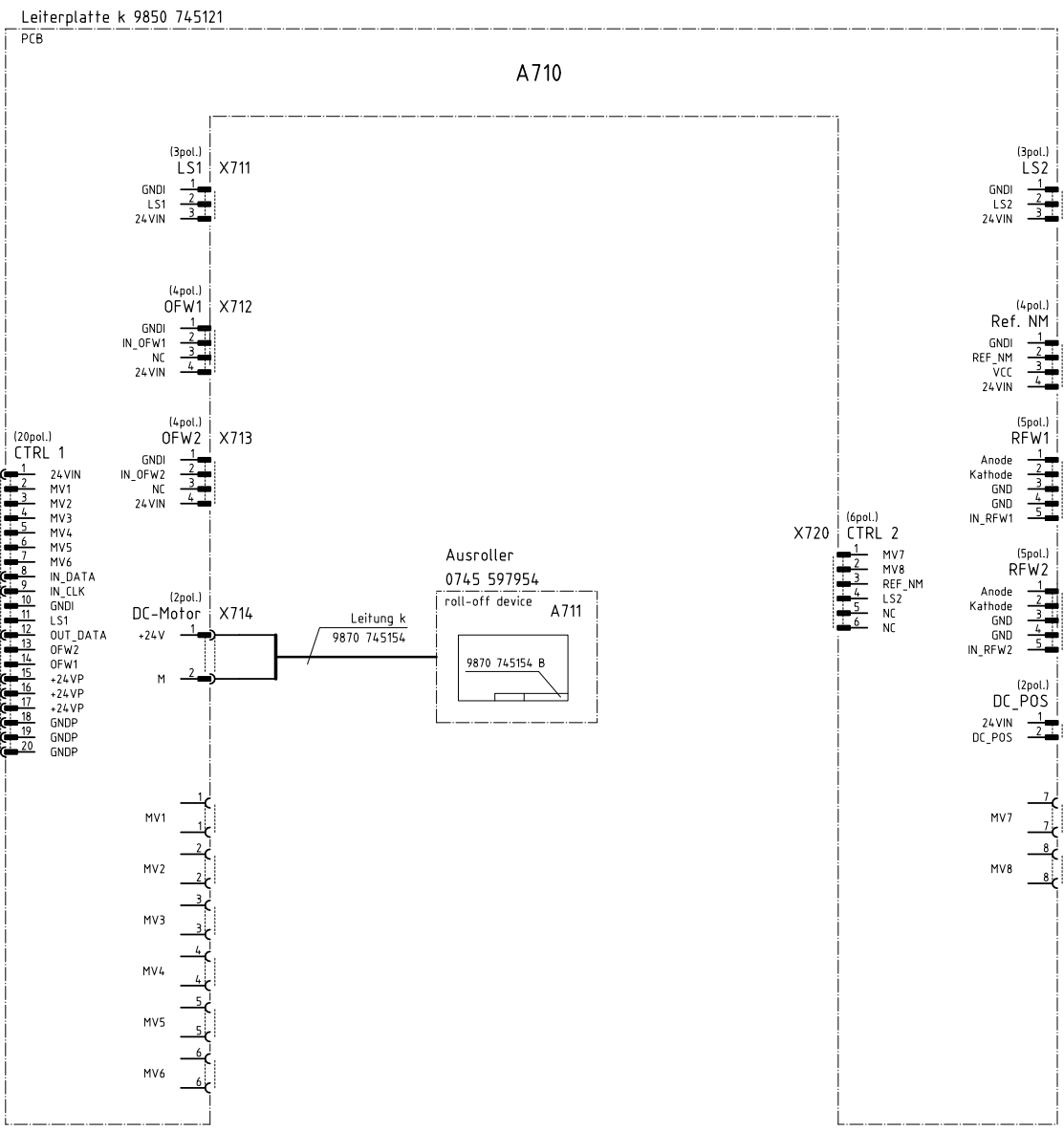
Teilfamilie
Freigabe
0001 / 08

745-34-2
Paspelmesserverstellung
piping knife adjustment

Ⓩ

Bauschaltplan
9890 745002 B

Blatt
13 / 22



Blatt 13
sheet

Kabelbaum
9870 745165

Blatt 15
sheet

(Z) Zusatzeinrichtung
optional equipment

c			Datum	04.01.05
b			Bearb.	Ba
a	01.0	15.01.08	Cz	Gepr.
	Anderung	Datum	Name	Norm



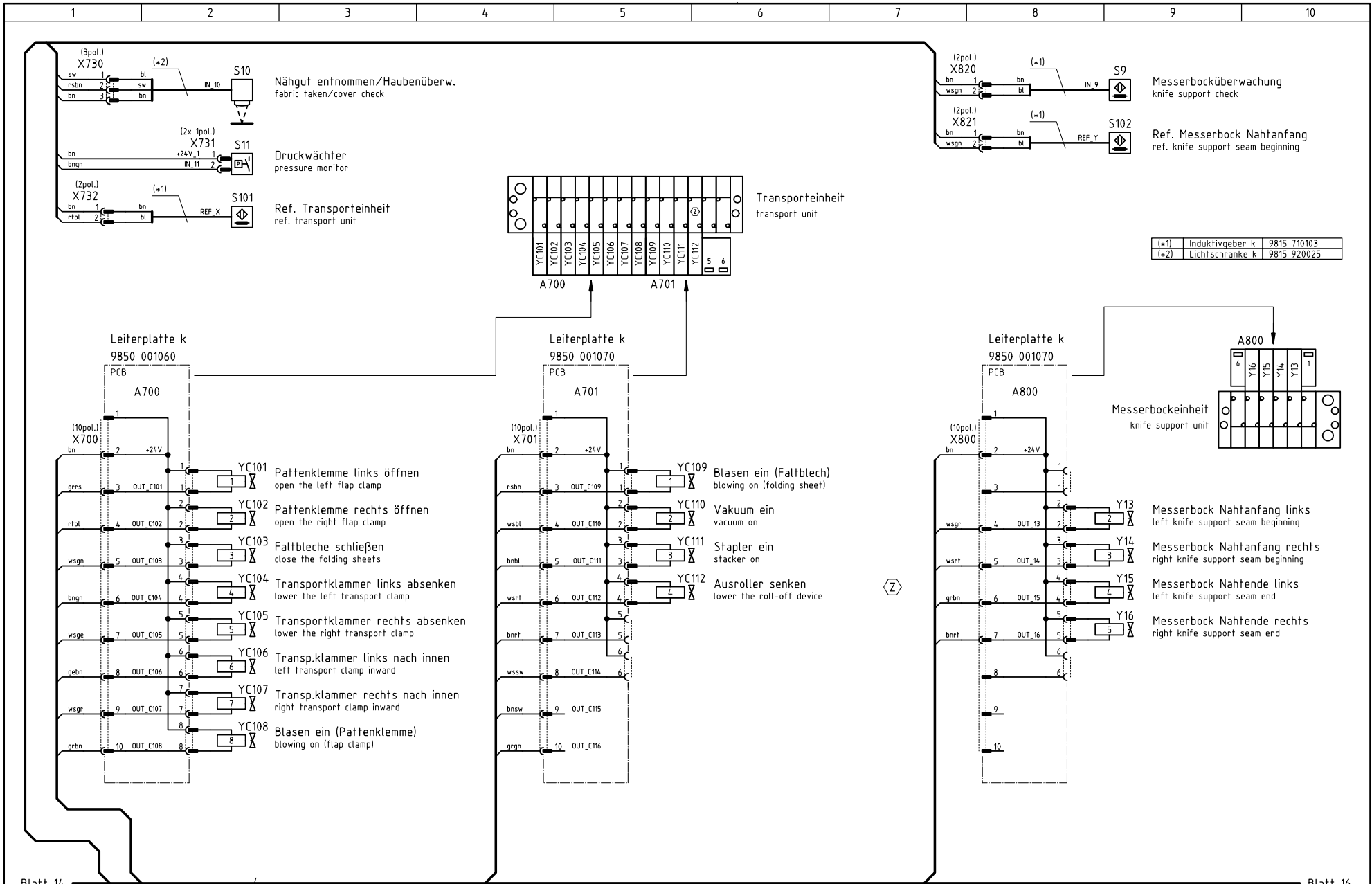
Teilfamilie
Freigabe
0001 / 08

745-34-2
Ausroller
roll-off device



Bauschaltplan
9890 745002 B

Blatt
14 / 22



(+1)	Induktivgeber k	9815 710103
(+2)	Lichtschanke k	9815 920025

Blatt 14
sheet

Kabelbaum
9870 745165

(Z) Zusatzeinrichtung
optional equipment

c			Datum	04.01.05
b			Bearb.	Ba
a	01.0	15.01.08	Cz	Gepr.
	Anderung	Datum	Name	Norm



DÜRKOPP
ADLER AG
Bielefeld

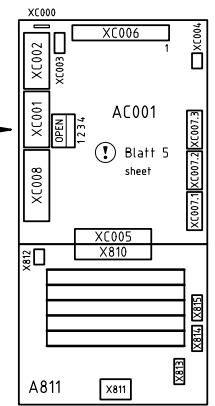
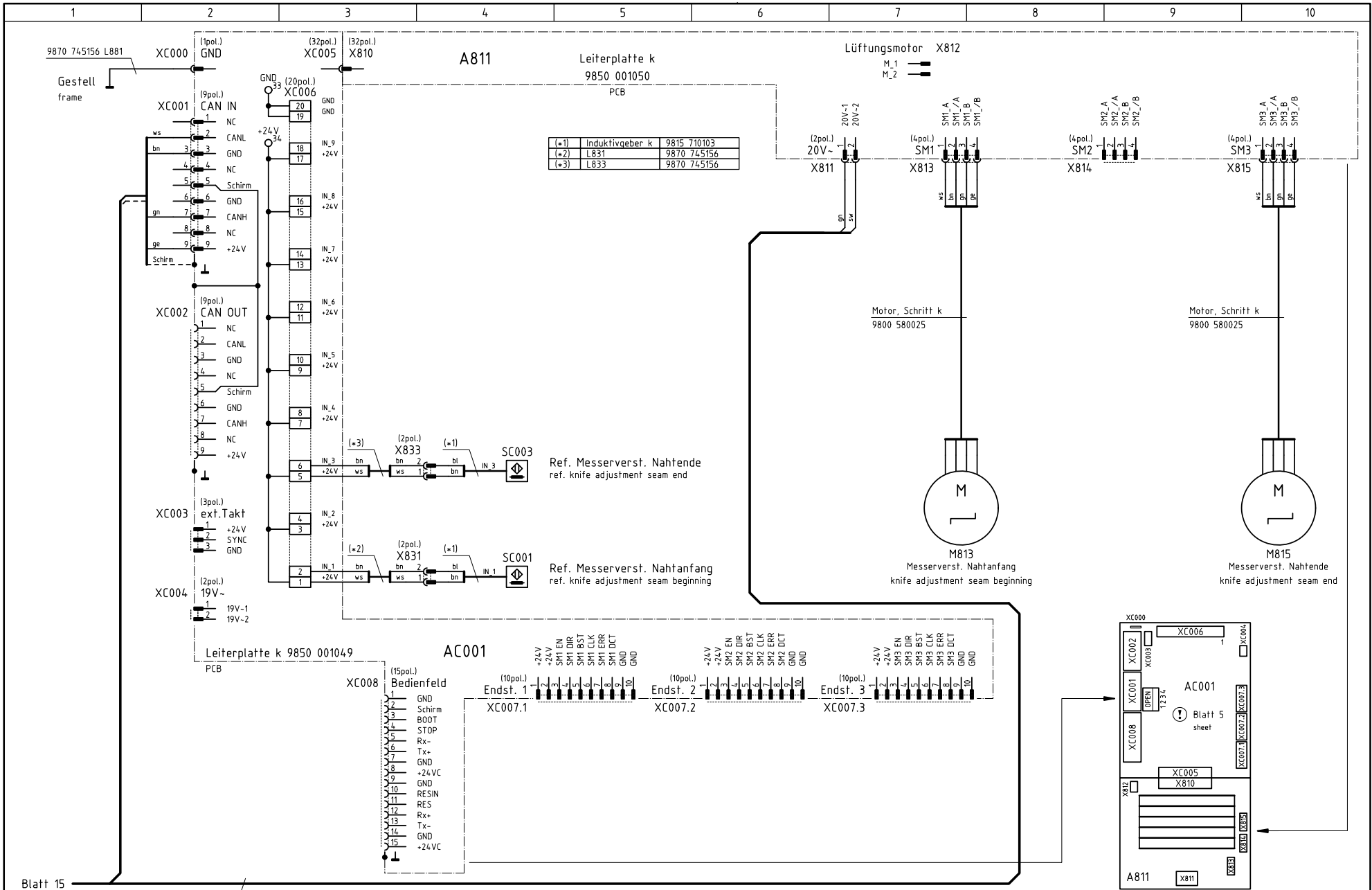
Teilfamilie	745-34-2
Freigabe	0001/08

Ein-/Ausg. Transporteinheit, Messerbockeinheit
I/O transport unit, knife support unit

Bauschaltplan
9890 745002 B

Blatt 16
sheet

Blatt
15 / 22



Blatt 15
sheet

Kabelbaum
9870 745165

⚠ Konfiguration beachten!
observe the configuration!

⚙ Zusatzeinrichtung
optional equipment

c			Datum	04.01.05
b			Bearb.	Ba
a	01.0	15.01.08	Cz	Gepr.
	Anderung	Datum	Name	Norm



Teilefamilie
Freigabe
0001/08

745-34-2
Messerverstellung Messerbockeneinheit
knife adjustment knife support unit

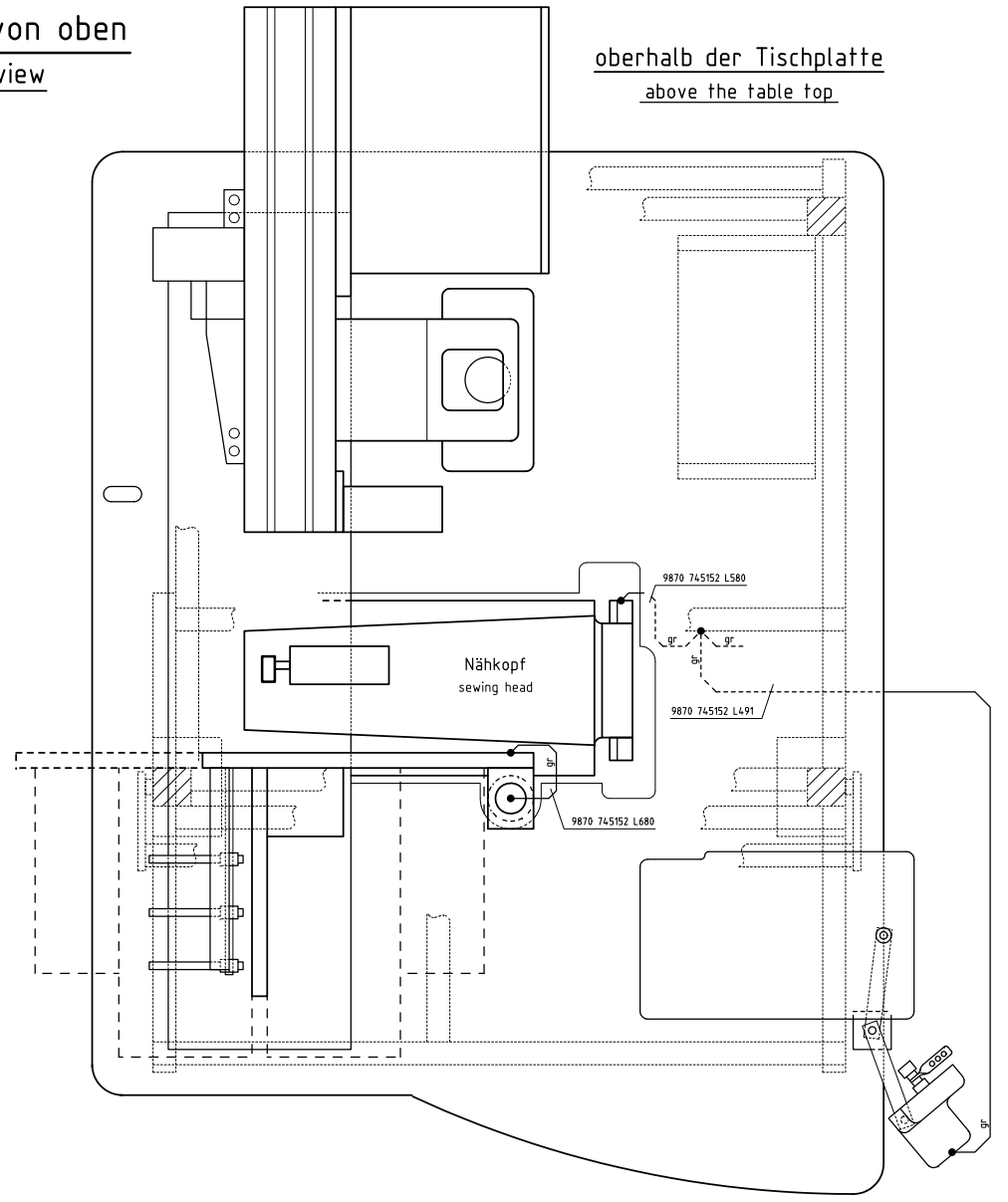
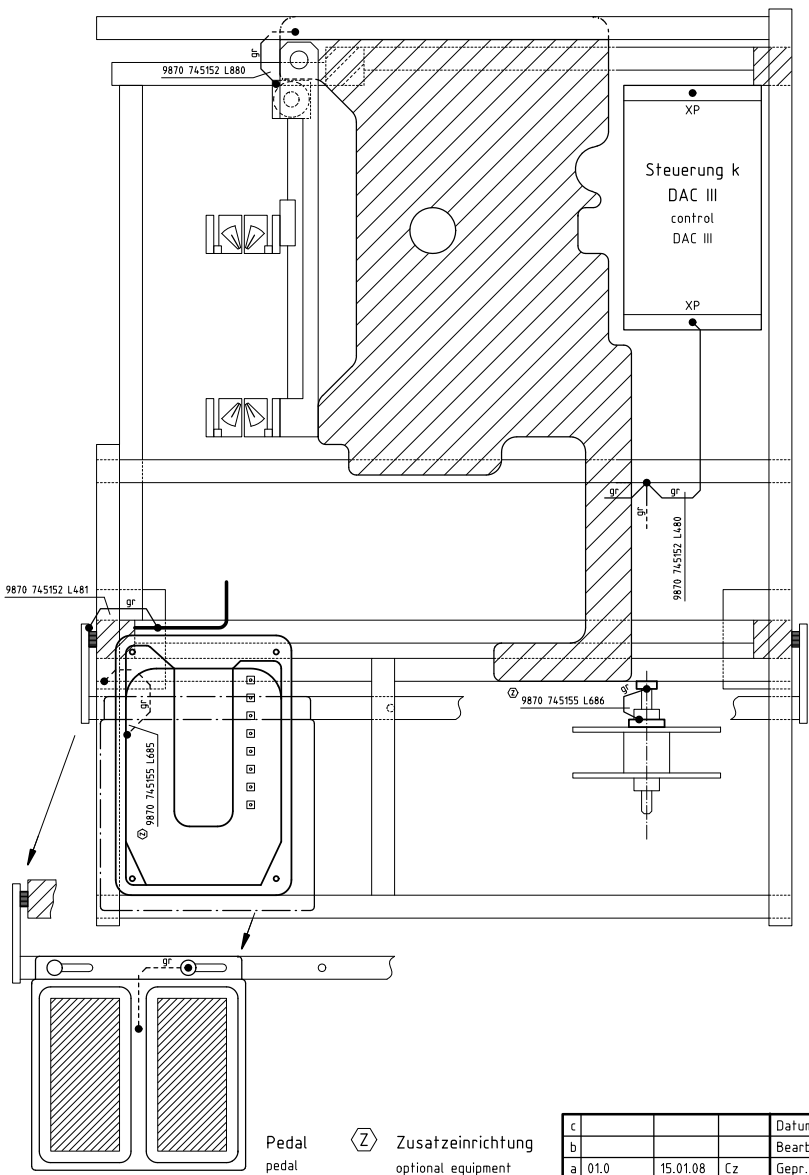
⚙ Bauschaltplan
9890 745002 B

Blatt
16 / 22

unterhalb der Tischplatte
below the table top

Ansicht von oben
top view

oberhalb der Tischplatte
above the table top



c			Datum	04.01.05
b			Bearb.	Ba
a	01.0	15.01.08	Cz	Gepr.
	Anderung	Datum	Name	Norm



DÜRKOPP
ADLER AG
Bielefeld

Teilfamilie	
Freigabe	0001 / 08

745-34-2
Potentialausgleich
operational bondings

Bauschaltplan
9890 745002 B

Blatt	17 / 22
-------	---------

1	2	3	4	5	6	7	8	9	10
A2	A2-X410-X170								
A3	IN_13: X411/4-X1201/4 IN_14: X411/7-X1201/17 IN_15: X411/6-X1201/5 IN_16: X411/8-X1201/18 +24V: X411/1,2,3-X1201/21 (+24V_1)	HC154 (Z)	>X673/2-XC111/14 (OUT_C154) +3,5V: X673/1-A421-X423/ws (+VCC) Ctrlr: AC101	HC155 (Z)	>X674/2-XC111/15 (OUT_C155) +3,5V: X674/1-A421-X423/ws (+VCC) Ctrlr: AC101	SC001 (Z)	>X831/2-XC006/2 (IN_C001) +24V: X831/1-XC006/1 Ctrlr: AC001	YC109	>A701-1-A701-X701/3-XC108/13 (OUT_C109) +24V: A701-1-A701-X701/2-XC108/12-XC104/1-X1201/1 (+24V_1) Ctrlr: AC101
A4	+24V: X412/1-X1401/1 (+24V_2) GND: X412/2-X1401/2	HC156 (Z)	>X675/2-XC111/16 (OUT_C156) +3,5V: X675/1-A421-X423/ws (+VCC) Ctrlr: AC101	M1	>X20 (SD)	SC003 (Z)	>X833/2-XC006/6 (IN_C003) +24V: X833/1-XC006/5 Ctrlr: AC001	YC110	>A701-2-A701-X701/4-XC108/14 (OUT_C110) +24V: A701-2-A701-X701/2-XC108/12-XC104/1-X1201/1 (+24V_1) Ctrlr: AC101
A420	+24V: A420-X420/1-X1401/1 (+24V_2) GND: A420-X420/3-X1401/2	HC156 (Z)	>X675/2-XC111/16 (OUT_C156) +3,5V: X675/1-A421-X423/ws (+VCC) Ctrlr: AC101	M1.1	>X300b (En SD)	SC101	>X664/2-XC105/3 (IN_C101) +24V: X664/1-XC105/12-XC104/1-X1201/1 (+24V_1) Ctrlr: AC101	YC111	>A701-3-A701-X701/5-XC108/15 (OUT_C111) +24V: A701-3-A701-X701/2-XC108/12-XC104/1-X1201/1 (+24V_1) Ctrlr: AC101
A621	+24V: A421-X422/2-XC111/15-XC104/2-X1201/13 GND: A421-X422/3-XC111/15-XC104/2-X1201/13	M2	>X705-X30 (X)	M2.2	>X706-X300† (En X)	SC102	>X664/2-XC105/4 (IN_C102) +24V: X664/1-XC105/12-XC104/1-X1201/1 (+24V_1) Ctrlr: AC101	YC112	>A701-4-A701-X701/6-XC108/16 (OUT_C112) +24V: A701-4-A701-X701/2-XC108/12-XC104/1-X1201/1 (+24V_1) Ctrlr: AC101
A510	24VIN: A510-X510/1-X120b/1 (+24V_1) GND: A510-X510/10-X120b/14 (GND) +24VP: A510-X510/15,16,17-X1401/1 (+24V_2) GNDP: A510-X510/18,19,20-X1401/2 (GND) Ctrlr: A510-X510/8,9,12-X100b/2,3/X120b/3 (OUT_17,OUT_18,IN_3)	M3	>X805-X40 (Y)	M4	>X630-X50 (Z)	SC103	>X648/2-XC105/5 (IN_C103) +24V: X648/1-XC105/12-XC104/1-X1201/1 (+24V_1) Ctrlr: AC101	YC119	>A600-3-A600-X600/5-XC109/13 (OUT_C119) +24V: A600-3-A600-X600/2-XC109/10-XC104/1-X1201/1 (+24V_1) Ctrlr: AC101
A600	+24V: A600-X600/2-XC109/10-XC104/1-X1201/1 (+24V_1)	M4	>X630-X50 (Z)	M510	>A510-X514 Ctrlr: A510	SC104	>X649/2-XC105/6 (IN_C104) +24V: X649/1-XC105/12-XC104/1-X1201/1 (+24V_1) Ctrlr: AC101	YC120	>A600-4-A600-X600/6-XC109/4 (OUT_C120) +24V: A600-4-A600-X600/2-XC109/10-XC104/1-X1201/1 (+24V_1) Ctrlr: AC101
A601	+24V: A601-X601/2-XC109/12-XC104/1-X1201/1 (+24V_1)	M613	>X623-A611-X613 Ctrlr: A611 (SM1)	M813	>A811-X813 Ctrlr: A811 (SM1)	Y1	>A510-1-A510-X510/2-X120b/9 (OUT_1) +24V: A510-1 (24VIN)-A510-X510/1-X120b/1 (+24V_1)	YC121	>A600-5-A600-X600/7-XC109/5 (OUT_C121) +24V: A600-5-A600-X600/2-XC109/10-XC104/1-X1201/1 (+24V_1) Ctrlr: AC101
A602	+24V: A602-X602/2-XC110/10-XC104/1-X1201/1 (+24V_1)	M815	>A811-X815 Ctrlr: A811 (SM3)	M10	>X630-X50 (Z)	Y2	>A510-2-A510-X510/3-X120b/22 (OUT_2) +24V: A510-2 (24VIN)-A510-X510/1-X120b/1 (+24V_1)	YC122	>A600-6-A600-X600/8-XC109/6 (OUT_C122) +24V: A600-6-A600-X600/2-XC109/10-XC104/1-X1201/1 (+24V_1) Ctrlr: AC101
A610	Ctrlr SM1: A610-X606-X100† (Stepper 4) Ctrlr SM2: A610-X607 Ctrlr SM3: A610-X608	M11	>X623-A611-X613 Ctrlr: A611 (SM1)	M12	>X706-X300† (En X)	Y3	>A510-3-A510-X510/4-X120b/10 (OUT_3) +24V: A510-3 (24VIN)-A510-X510/1-X120b/1 (+24V_1)	YC123	>A600-7-A600-X600/9-XC109/7 (OUT_C123) +24V: A600-7-A600-X600/2-XC109/10-XC104/1-X1201/1 (+24V_1) Ctrlr: AC101
A611	20V-1: A611-X611/1-X1401/1 (+24V_2) 20V-2: A611-X611/2-X1401/2 (GND)	M12	>X706-X300† (En X)	M13	>X805-X40 (Y)	Y4	>A510-4-A510-X510/5-X120b/23 (OUT_4) +24V: A510-4 (24VIN)-A510-X510/1-X120b/1 (+24V_1)	YC124	>A600-8-A600-X600/10-XC109/8 (OUT_C124) +24V: A600-8-A600-X600/2-XC109/10-XC104/1-X1201/1 (+24V_1) Ctrlr: AC101
A700	+24V: A700-X700/2-XC108/10-XC104/1-X1201/1 (+24V_1)	M13	>X805-X40 (Y)	M14	>X630-X50 (Z)	Y5	>A510-5-A510-X510/6-X120b/11 (OUT_5) +24V: A510-5 (24VIN)-A510-X510/1-X120b/1 (+24V_1)	YC125	>A601-1-A601-X601/3-XC109/13 (OUT_C125) +24V: A601-1-A601-X601/2-XC109/12-XC104/1-X1201/1 (+24V_1) Ctrlr: AC101
A701	+24V: A701-X701/2-XC108/12-XC104/1-X1201/1 (+24V_1)	M14	>X630-X50 (Z)	M15	>X706-X300† (En X)	Y6	>A510-6-A510-X510/7-X120b/24 (OUT_6) +24V: A510-6 (24VIN)-A510-X510/1-X120b/1 (+24V_1)	YC126	>A601-2-A601-X601/4-XC109/14 (OUT_C126) +24V: A601-2-A601-X601/2-XC109/12-XC104/1-X1201/1 (+24V_1) Ctrlr: AC101
A710	24VIN: A710-X710/1-X100b/71 (+24V_1) +24VP: A710-X710/15,16,17-X1401/1 (+24V_2) GNDP: A710-X710/18,19,20-X1401/2 (GND) Ctrlr: A710-X710/8,9,12-X100b/13,14-X120b/16 (OUT_23,OUT_24,IN_4)	M15	>A510-X514 Ctrlr: A510	M16	>X706-X300† (En X)	Y7	>A510-7-A510-X510/8-X120b/25 (OUT_7) +24V: A510-7 (24VIN)-A510-X510/1-X120b/1 (+24V_1)	YC127	>A601-3-A601-X601/5-XC109/15 (OUT_C127) +24V: A601-3-A601-X601/2-XC109/12-XC104/1-X1201/1 (+24V_1) Ctrlr: AC101
A711	>A710-X714 Ctrlr: A710	M16	>X706-X300† (En X)	M17	>X805-X40 (Y)	Y8	>A510-8-A510-X510/9-X120b/26 (OUT_8) +24V: A510-8 (24VIN)-A510-X510/1-X120b/1 (+24V_1)	YC128	>A601-4-A601-X601/6-XC109/16 (OUT_C128) +24V: A601-4-A601-X601/2-XC109/12-XC104/1-X1201/1 (+24V_1) Ctrlr: AC101
A800	+24V: A800-X800/2-X1201/1 (+24V_1)	M17	>X805-X40 (Y)	M18	>X630-X50 (Z)	Y9	>A600-1-A600-X600/3-X1201/9 (OUT_9) +24V: A600-1-A600-X600/2-XC109/10-XC104/1-X1201/1 (+24V_1)	YC129	>A601-5-A601-X601/7-XC109/17 (OUT_C129) +24V: A601-5-A601-X601/2-XC109/12-XC104/1-X1201/1 (+24V_1) Ctrlr: AC101
A811	20V-1: A811-X811/1-X1401/1 (+24V_2) 20V-2: A811-X811/2-X1401/2 (GND)	M18	>A811-X813 Ctrlr: A811 (SM1)	M19	>X706-X300† (En X)	Y10	>A600-2-A600-X600/4-X1201/22 (OUT_10) +24V: A600-2-A600-X600/2-XC109/10-XC104/1-X1201/1 (+24V_1)	YC130	>A601-6-A601-X601/8-XC109/18 (OUT_C130) +24V: A601-6-A601-X601/2-XC109/12-XC104/1-X1201/1 (+24V_1) Ctrlr: AC101
AC001	Ctrlr: XC001-AC101-XC102 (CAN)	M19	>X706-X300† (En X)	M20	>X805-X40 (Y)	Y13	>A800-2-A800-X800/4-X1201/11 (OUT_13) +24V: A800-2-A800-X800/2-X1201/1 (+24V_1)	YC131	>A601-7-A601-X601/9-XC109/19 (OUT_C131) +24V: A601-7-A601-X601/2-XC109/12-XC104/1-X1201/1 (+24V_1) Ctrlr: AC101
AC101	+24V: XC104/1-X1201/1 (+24V_1) GND: XC104/2-X1201/13 Ctrlr: XC101-X150† (CAN)	M20	>X805-X40 (Y)	M21	>X630-X50 (Z)	Y14	>A800-3-A800-X800/5-X1201/24 (OUT_14) +24V: A800-3-A800-X800/2-X1201/1 (+24V_1)	YC132	>A601-8-A601-X601/10-XC109/20 (OUT_C132) +24V: A601-8-A601-X601/2-XC109/12-XC104/1-X1201/1 (+24V_1) Ctrlr: AC101
HC141	>X660/2-XC110/13 (OUT_C141) +3,5V: X660/1-A420-X421/ws (+VCC) Ctrlr: AC101	M21	>X630-X50 (Z)	M22	>X706-X300† (En X)	Y15	>A800-4-A800-X800/6-X1201/12 (OUT_15) +24V: A800-4-A800-X800/2-X1201/1 (+24V_1)	YC133	>A602-1-A602-X602/3-XC110/11 (OUT_C133) +24V: A602-1-A602-X602/2-XC110/10-XC104/1-X1201/1 (+24V_1) Ctrlr: AC101
HC142	>X661/2-XC110/14 (OUT_C142) +3,5V: X661/1-A420-X421/ws (+VCC) Ctrlr: AC101	M22	>X706-X300† (En X)	M23	>X805-X40 (Y)	Y16	>A800-5-A800-X800/7-X1201/25 (OUT_16) +24V: A800-5-A800-X800/2-X1201/1 (+24V_1)	YC134	>A602-2-A602-X602/4-XC110/12 (OUT_C134) +24V: A602-2-A602-X602/2-XC110/10-XC104/1-X1201/1 (+24V_1) Ctrlr: AC101
HC143	>X662/2-XC110/15 (OUT_C143) +3,5V: X662/1-A420-X421/ws (+VCC) Ctrlr: AC101	M23	>X805-X40 (Y)	M24	>X630-X50 (Z)	Y13	>A800-2-A800-X800/4-X1201/11 (OUT_13) +24V: A800-2-A800-X800/2-X1201/1 (+24V_1)	YC135	>A602-3-A602-X602/5-XC110/13 (OUT_C135) +24V: A602-3-A602-X602/2-XC110/10-XC104/1-X1201/1 (+24V_1) Ctrlr: AC101
HC144	>X663/2-XC110/16 (OUT_C144) +3,5V: X663/1-A420-X421/ws (+VCC) Ctrlr: AC101	M24	>X630-X50 (Z)	M25	>X706-X300† (En X)	Y14	>A800-3-A800-X800/5-X1201/24 (OUT_14) +24V: A800-3-A800-X800/2-X1201/1 (+24V_1)	YC136	>A602-4-A602-X602/6-XC110/14 (OUT_C136) +24V: A602-4-A602-X602/2-XC110/10-XC104/1-X1201/1 (+24V_1) Ctrlr: AC101
HC145	>X664/2-XC110/17 (OUT_C145) +3,5V: X664/1-A420-X421/ws (+VCC) Ctrlr: AC101	M25	>X706-X300† (En X)	M26	>X805-X40 (Y)	Y15	>A800-4-A800-X800/6-X1201/12 (OUT_15) +24V: A800-4-A800-X800/2-X1201/1 (+24V_1)	YC137	>A602-5-A602-X602/7-XC110/15 (OUT_C137) +24V: A602-5-A602-X602/2-XC110/10-XC104/1-X1201/1 (+24V_1) Ctrlr: AC101
HC146	>X665/2-XC110/18 (OUT_C146) +3,5V: X665/1-A420-X421/ws (+VCC) Ctrlr: AC101	M26	>X805-X40 (Y)	M27	>X630-X50 (Z)	Y16	>A800-5-A800-X800/7-X1201/25 (OUT_16) +24V: A800-5-A800-X800/2-X1201/1 (+24V_1)	YC138	>A602-6-A602-X602/8-XC110/16 (OUT_C138) +24V: A602-6-A602-X602/2-XC110/10-XC104/1-X1201/1 (+24V_1) Ctrlr: AC101
HC147	>X666/2-XC110/19 (OUT_C147) +3,5V: X666/1-A420-X421/ws (+VCC) Ctrlr: AC101	M27	>X630-X50 (Z)	M28	>X706-X300† (En X)	Y10	>A600-2-A600-X600/4-X1201/22 (OUT_10) +24V: A600-2-A600-X600/2-XC109/10-XC104/1-X1201/1 (+24V_1)	YC139	>A602-7-A602-X602/9-XC110/17 (OUT_C139) +24V: A602-7-A602-X602/2-XC110/10-XC104/1-X1201/1 (+24V_1) Ctrlr: AC101
HC148	>X667/2-XC110/20 (OUT_C148) +3,5V: X667/1-A420-X421/ws (+VCC) Ctrlr: AC101	M28	>X706-X300† (En X)	M29	>X805-X40 (Y)	Y11	>A600-3-A600-X600/5-X1201/24 (OUT_11) +24V: A600-3-A600-X600/2-XC109/10-XC104/1-X1201/1 (+24V_1)		
HC149	>X668/2-XC111/1 (OUT_C149) +3,5V: X668/1-A421-X423/ws (+VCC) Ctrlr: AC101	M29	>X805-X40 (Y)	M30	>X630-X50 (Z)	Y12	>A600-4-A600-X600/6-X1201/25 (OUT_12) +24V: A600-4-A600-X600/2-XC109/10-XC104/1-X1201/1 (+24V_1)		
HC150	>X669/2-XC111/2 (OUT_C150) +3,5V: X669/1-A421-X423/ws (+VCC) Ctrlr: AC101	M30	>X630-X50 (Z)	M31	>X706-X300† (En X)	Y13	>A600-5-A600-X600/7-XC109/5 (OUT_C121) +24V: A600-5-A600-X600/2-XC109/10-XC104/1-X1201/1 (+24V_1)		
HC151	>X670/2-XC111/3 (OUT_C151) +3,5V: X670/1-A421-X423/ws (+VCC) Ctrlr: AC101	M31	>X706-X300† (En X)	M32	>X805-X40 (Y)	Y14	>A600-6-A600-X600/8-XC109/6 (OUT_C122) +24V: A600-6-A600-X600/2-XC109/10-XC104/1-X1201/1 (+24V_1)		
HC152	>X671/2-XC111/4 (OUT_C152) +3,5V: X671/1-A421-X423/ws (+VCC) Ctrlr: AC101	M32	>X805-X40 (Y)	M33	>X630-X50 (Z)	Y15	>A600-7-A600-X600/9-XC109/7 (OUT_C123) +24V: A600-7-A600-X600/2-XC109/10-XC104/1-X1201/1 (+24V_1)		
HC153	>X672/2-XC111/5 (OUT_C153) +3,5V: X672/1-A421-X423/ws (+VCC) Ctrlr: AC101	M33	>X630-X50 (Z)	M34	>X706-X300† (En X)	Y16	>A600-8-A600-X600/10-XC109/8 (OUT_C124) +24V: A600-8-A600-X600/2-XC109/10-XC104/1-X1201/1 (+24V_1)		
		M34	>X706-X300† (En X)	M35	>X805-X40 (Y)	Y1	>A510-1-A510-X510/2-X120b/9 (OUT_1) +24V: A510-1 (24VIN)-A510-X510/1-X120b/1 (+24V_1)		
		M35	>X805-X40 (Y)	M36	>X630-X50 (Z)	Y2	>A510-2-A510-X510/3-X120b/22 (OUT_2) +24V: A510-2 (24VIN)-A510-X510/1-X120b/1 (+24V_1)		
		M36	>X630-X50 (Z)	M37	>X706-X300† (En X)	Y3	>A510-3-A510-X510/4-X120b/10 (OUT_3) +24V: A510-3 (24VIN)-A510-X510/1-X120b/1 (+24V_1)		
		M37	>X706-X300† (En X)	M38	>X805-X40 (Y)	Y4	>A510-4-A510-X510/5-X120b/23 (OUT_4) +24V: A510-4 (24VIN)-A510-X510/1-X120b/1 (+24V_1)		
		M38	>X805-X40 (Y)	M39	>X630-X50 (Z)	Y5	>A510-5-A510-X510/6-X120b/11 (OUT_5) +24V: A510-5 (24VIN)-A510-X510/1-X120b/1 (+24V_1)		
		M39	>X630-X50 (Z)	M40	>X706-X300† (En X)	Y6	>A510-6-A510-X510/7-X120b/24 (OUT_6) +24V: A510-6 (24VIN)-A510-X510/1-X120b/1 (+24V_1)		
		M40	>X706-X300† (En X)	M41	>X805-X40 (Y)	Y7	>A510-7-A510-X510/8-X120b/25 (OUT_7) +24V: A510-7 (24VIN)-A510-X510/1-X120b/1 (+24V_1)		
		M41	>X805-X40 (Y)	M42	>X630-X50 (Z)	Y8	>A510-8-A510-X510/9-X120b/26 (OUT_8) +24V: A510-8 (24VIN)-A510-X510/1-X120b/1 (+24V_1)		
		M42	>X630-X50 (Z)	M43	>X706-X300† (En X)	Y9	>A600-1-A600-X600/3-X1201/9 (OUT_9) +24V: A600-1-A600-X600/2-XC109/10-XC104/1-X1201/1 (+24V_1)		
		M43	>X706-X300† (En X)	M44	>X805-X40 (Y)	Y10	>A600-2-A600-X600/4-X1201/22 (OUT_10) +24V: A600-2-A600-X600/2-XC109/10-XC104/1-X1201/1 (+24V_1)		
		M44	>X805-X40 (Y)	M45	>X630-X50 (Z)	Y13	>A800-2-A800-X800/4-X1201/11 (OUT_13) +24V: A800-2-A800-X800/2-X1201/1 (+24V_1)		
		M45	>X630-X50 (Z)	M46	>X706-X300† (En X)	Y14	>A800-3-A800-X800/5-X1201/24 (OUT_14) +24V: A800-3-A800-X800/2-X1201/1 (+24V_1)		
		M46	>X706-X300† (En X)	M47	>X805-X40 (Y)	Y15	>A800-4-A800-X800/6-X1201/12 (OUT_15) +24V: A800-4-A800-X800/2-X1201/1 (+24V_1)		
		M47	>X805-X40 (Y)						

1			2			3			4			5			6			7			8			9			10																																																																																																																																																																																																																																																																																																																							
Verbindung/ connection	Punkt/ point	Blatt/ sheet	Verbindung/ connection	Punkt/ point	Blatt/ sheet	Verbindung/ connection	Punkt/ point	Blatt/ sheet	Verbindung/ connection	Punkt/ point	Blatt/ sheet	Verbindung/ connection	Punkt/ point	Blatt/ sheet	Verbindung/ connection	Punkt/ point	Blatt/ sheet	Verbindung/ connection	Punkt/ point	Blatt/ sheet	Verbindung/ connection	Punkt/ point	Blatt/ sheet	Verbindung/ connection	Punkt/ point	Blatt/ sheet	Verbindung/ connection	Punkt/ point	Blatt/ sheet																																																																																																																																																																																																																																																																																																																					
W	X20/1 M1/1	2 2	+24V_1 Meth.A Meth.B Meth.D Meth.F	X100t/1 S21-X644/1 S21-X644/1 S21-X644/1 S21-X644/1	3 8 9 10 11	+5V MRST	X110/1 X110/2	3 3	GND	X120f/14 S10-X730/1	3 15	GND	X120b/13 X120b/14 A510-X510/10	3 3 7	+24V_2	X140f/1 A4-X412/1 A510-X510/15 A510-X510/16 A510-X510/17 A420-X420/11 A611-X611/12 A710-X710/15 A710-X710/16 A710-X710/17 A811-X811/1	3 3 7 7 7 12 13 14 14 14 16	GND	X150t/1	3	DATAT-	X160/1	3	+5V_ADSP	X300t/1 M2.1-X706/3	2 2	LOADT+	X160/2	3	NC	X300t/2	2	LOADA-	X160/3	3	SIG_X_1A	X300t/3	2	LOADA+	X160/4	3	SIG_X_2A	X300t/4	2	GND	X160/5	3	NC	X160/6	3	SIG_X_2A	M2.1-X706/4	2	LOADT-	X160/6	3	CLKT-	X160/7	3	CLKT-	X160/8	3	CLKT-	X160/9	3	CLKT-	X160/10	3	CLKT-	X160/11	3	CLKT-	X160/12	3	CLKT-	X160/13	3	CLKT-	X160/14	3	CLKT-	X160/15	3	LOADT-	X160/16	3	LOADT-	X160/17	3	LOADT-	X160/18	3	LOADT-	X160/19	3	LOADT-	X160/20	3	LOADT-	X160/21	3	LOADT-	X160/22	3	LOADT-	X160/23	3	LOADT-	X160/24	3	LOADT-	X160/25	3	LOADT-	X160/26	3	LOADT-	X160/27	3	LOADT-	X160/28	3	LOADT-	X160/29	3	LOADT-	X160/30	3	LOADT-	X160/31	3	LOADT-	X160/32	3	LOADT-	X160/33	3	LOADT-	X160/34	3	LOADT-	X160/35	3	LOADT-	X160/36	3	LOADT-	X160/37	3	LOADT-	X160/38	3	LOADT-	X160/39	3	LOADT-	X160/40	3	LOADT-	X160/41	3	LOADT-	X160/42	3	LOADT-	X160/43	3	LOADT-	X160/44	3	LOADT-	X160/45	3	LOADT-	X160/46	3	LOADT-	X160/47	3	LOADT-	X160/48	3	LOADT-	X160/49	3	LOADT-	X160/50	3	LOADT-	X160/51	3	LOADT-	X160/52	3	LOADT-	X160/53	3	LOADT-	X160/54	3	LOADT-	X160/55	3	LOADT-	X160/56	3	LOADT-	X160/57	3	LOADT-	X160/58	3	LOADT-	X160/59	3	LOADT-	X160/60	3	LOADT-	X160/61	3	LOADT-	X160/62	3	LOADT-	X160/63	3	LOADT-	X160/64	3	LOADT-	X160/65	3	LOADT-	X160/66	3	LOADT-	X160/67	3	LOADT-	X160/68	3	LOADT-	X160/69	3	LOADT-	X160/70	3	LOADT-	X160/71	3	LOADT-	X160/72	3	LOADT-	X160/73	3	LOADT-	X160/74	3	LOADT-	X160/75	3	LOADT-	X160/76	3	LOADT-	X160/77	3	LOADT-	X160/78	3	LOADT-	X160/79	3	LOADT-	X160/80	3	LOADT-	X160/81	3	LOADT-	X160/82	3	LOADT-	X160/83	3	LOADT-	X160/84	3	LOADT-	X160/85	3	LOADT-	X160/86	3	LOADT-	X160/87	3	LOADT-	X160/88	3	LOADT-	X160/89	3	LOADT-	X160/90	3	LOADT-	X160/91	3	LOADT-	X160/92	3	LOADT-	X160/93	3	LOADT-	X160/94	3	LOADT-	X160/95	3	LOADT-	X160/96	3	LOADT-	X160/97	3	LOADT-	X160/98	3	LOADT-	X160/99	3	LOADT-	X160/100	3

Diag-Schnittstelle
test interface

CAN-Schnittstelle
CAN interface
PDA interface

PWM
Ref.-Signale
PWM
ref. signals

Tastenleiste
Bedienfeld
sicherer Halt
keypad
control panel
safety stop

Encoder Schnittmotor
Encoder Schnittmotore
encoder sewing motor
encoder stepping motors

Nähmotor
Schnittmotore
sewing motor
stepping motors

Stepper Signale
stepper signals

Ein-/Ausgänge
inputs/outputs

c			Datum	04.01.05
b			Bearb.	Ba
a	01.0	15.01.08	Cz	Gepr.
	Änderung	Datum	Name	Norm



Teilfamilie	
Freigabe	0001/08

745-34-2
Verbindungsliste (DAC III)
connection list (DAC III)

Bauschaltplan		Blatt 19 / 22
9890 745002 B		

1			2			3			4			5			6			7			8			9			10														
Verbindung/ connection	Punkt/ point	Blatt/ sheet	Verbindung/ connection	Punkt/ point	Blatt/ sheet	Verbindung/ connection	Punkt/ point	Blatt/ sheet	Verbindung/ connection	Punkt/ point	Blatt/ sheet	Verbindung/ connection	Punkt/ point	Blatt/ sheet	Verbindung/ connection	Punkt/ point	Blatt/ sheet	Verbindung/ connection	Punkt/ point	Blatt/ sheet	Verbindung/ connection	Punkt/ point	Blatt/ sheet	Verbindung/ connection	Punkt/ point	Blatt/ sheet	Verbindung/ connection	Punkt/ point	Blatt/ sheet												
NC	XC101/1	6	EXT1	XC105/1	6	EXT1	XC106/1	6	OUT_C101	XC108/1	6	OUT_C123	XC109/7	6	OUT_C133	XC110/1	6	OUT_C149	XC111/1	6																					
CANL	XC101/2	19	EXT2	XC105/2	6	EXT2	XC106/2	6	A700-X700/3	15		Meth.A	A600-X600/9	8	Meth.A	X602/3	8	HC149-X668/2	12																						
GND	XC101/3	19	IN_C101	XC105/3	6	IN_C117	XC106/3	6	XC108/2	6	OUT_C102	A700-X700/4	15	Meth.B	A600-X600/9	9	Meth.B	A602-X602/3	9	XC111/2	6																				
NC	XC101/4	6	Meth.A	X646/2	8	IN_C118	XC106/4	6	XC108/3	6	OUT_C103	A700-X700/5	15	Meth.D	A600-X600/9	10	Meth.D	X602/3	10	HC150-X669/2	12																				
Schirm	XC101/5	6	Meth.B	XC101-X646/2	9	IN_C119	XC106/5	6	XC108/4	6	OUT_C104	A700-X700/6	15	Meth.F	A600-X600/9	11	Meth.F	A602-X602/3	11	XC111/3	6																				
GND	XC101/6	6	Meth.F	XC101-X646/2	11	IN_C120	XC106/6	6	XC108/5	6	OUT_C105	A700-X700/7	15	OUT_C124	XC109/8	6	OUT_C134	XC110/2	6	OUT_C151	XC111/3	6																			
CANH	XC101/7	19	IN_C102	XC105/4	6	IN_C121	XC106/7	6	Meth.A	X647/2	8	XC108/6	6	Meth.A	A600-X600/10	8	Meth.A	X602/4	8	HC151-X670/2	12																				
NC	XC101/8	6	Meth.B	SC102-X647/2	9	IN_C122	XC106/8	6	Meth.B	X647/2	10	XC108/7	6	Meth.B	A600-X600/10	9	Meth.B	A602-X602/4	9	XC111/4	6																				
+24V	XC101/9	19	Meth.D	SC102-X647/2	11	IN_C123	XC106/9	6	Meth.D	XC108/5	6	XC108/8	6	Meth.D	A600-X600/10	10	Meth.D	X602/4	10	HC152-X671/2	12																				
			Meth.F	SC102-X647/2	11	IN_C124	XC106/10	6	A700-X700/7	15	OUT_C106	XC108/6	6	EXT1	XC109/9	6	OUT_C135	XC110/3	6	GND	XC111/5	6																			
						EXT1	XC106/11	6	XC108/7	6	OUT_C107	A700-X700/8	15	Meth.A	A602-X602/5	8	Meth.A	X602/5	8	GND	XC111/6	6																			
						+24V	XC106/12	6	XC108/8	6	OUT_C108	A700-X700/9	15	Meth.B	A602-X602/5	9	Meth.B	X602/5	9	EXT1	XC111/7	6																			
						SEL	XC106/13	6	A700-X700/10	15	SEL	XC108/9	6	Meth.D	A602-X602/5	10	Meth.D	X602/5	10	+24V	XC111/8	6																			
						+24V	XC106/14	6	XC108/9	6	EXT11	XC108/9	6	Meth.F	A602-X602/5	11	Meth.F	A602-X602/5	11	A421-X422/1	12																				
											+24V	XC108/10	6	OUT_C125	XC109/12	6	OUT_C136	XC110/4	6	SEL	XC111/9	6																			
											SEL	A700-X700/11	19	Meth.A	A601-X601/2	8	Meth.A	X602/6	8	XC111/10	6																				
											+24V	XC108/11	6	Meth.B	A601-X601/2	8	Meth.B	X602/6	8	GND	XC111/11	6																			
											SEL	(s. X1201/1)	19	Meth.D	A601-X601/2	10	Meth.D	X602/6	10	A421-X422/3	12																				
														Meth.F	A601-X601/2	11	Meth.F	X602/7	11	GND	XC111/12	6																			
														OUT_C125	XC109/13	6	OUT_C137	XC110/5	6	(s. A421-X423/sw) 21																					
														Meth.A	A601-X601/3	8	Meth.A	X602/7	8	OUT_C153	XC111/13	6																			
														Meth.B	A601-X601/3	9	Meth.B	X602/7	9	HC153-X672/2	12																				
														Meth.D	A601-X601/3	10	Meth.D	X602/8	10	OUT_C154	XC111/14	6																			
														Meth.F	A601-X601/3	11	Meth.F	X602/8	11	HC154-X673/2	12																				
														OUT_C126	XC109/14	6	OUT_C138	XC110/6	6	OUT_C155	XC111/15	6																			
														Meth.A	A601-X601/4	8	Meth.A	X602/8	8	HC155-X674/2	12																				
														Meth.B	A601-X601/4	9	Meth.B	A602-X602/8	9	OUT_C156	XC111/16	6																			
														Meth.D	A601-X601/4	10	Meth.D	X602/8	10	HC156-X675/2	12																				
														Meth.F	A601-X601/4	11	Meth.F	A602-X602/8	11																						
														OUT_C127	XC109/15	6	OUT_C139	XC110/7	6																						
														Meth.A	A601-X601/5	8	Meth.A	X602/9	8																						
														Meth.B	A601-X601/5	9	Meth.B	A602-X602/9	9																						
														Meth.D	A601-X601/5	10	Meth.D	X602/9	10																						
														Meth.F	A601-X601/5	11	Meth.F	A602-X602/9	11																						
														OUT_C128	XC109/16	6	EXT11	XC110/9	6																						
														Meth.A	A601-X601/6	8	(s. A420-X421/ws) 21																								
														Meth.B	A601-X601/6	9																									
														Meth.D	A601-X601/6	10																									
														Meth.F	A601-X601/6	11																									
														OUT_C129	XC109/17	6																									
														Meth.A	A601-X601/7	8																									
														Meth.B	A601-X601/7	9																									
														Meth.D	A601-X601/7	10																									
														Meth.F	A601-X601/7	11																									
														OUT_C130	XC109/18	6																									
														Meth.A	A601-X601/8	8																									
														Meth.B	A601-X601/8	9																									
														Meth.D	A601-X601/8	10																									
														Meth.F	A601-X601/8	11																									
														OUT_C131	XC109/19	6																									
														Meth.A	A601-X601/9	8																									
														Meth.B	A601-X601/9	9																									
														Meth.D	A601-X601/9	10	</																								

1			2			3			4			5			6			7			8			9			10																																																																																																																																																																																																																																																																																																																																																																																																																																																																																																																																																																																						
Verbindung/ connection	Punkt/ point	Blatt/ sheet	Verbindung/ connection	Punkt/ point	Blatt/ sheet	Verbindung/ connection	Punkt/ point	Blatt/ sheet	Verbindung/ connection	Punkt/ point	Blatt/ sheet	Verbindung/ connection	Punkt/ point	Blatt/ sheet	Verbindung/ connection	Punkt/ point	Blatt/ sheet	Verbindung/ connection	Punkt/ point	Blatt/ sheet	Verbindung/ connection	Punkt/ point	Blatt/ sheet	Verbindung/ connection	Punkt/ point	Blatt/ sheet	Verbindung/ connection	Punkt/ point	Blatt/ sheet																																																																																																																																																																																																																																																																																																																																																																																																																																																																																																																																																																																				
NC	XC001/1	16	+24V	XC007.1/1	16	20V-1	A811-X811/1 (s. X1401/1)	19	+24V	A610-X606/1 (s. X1001/1)	19	20V-1	A611-X611/1 (s. X1401/1)	19	+24V	A420-X420/1 (s. X1401/1)	19	GNDI	A510-X511/1 S17-X511/1	7	GNDI	A510-X521/1 S20-X521/1	7	GNDI	A710-X711/1	14	CANL	XC001/2 (s. XC102/2)	20	+24V	XC007.1/2	16	SM1 EN	XC007.1/3	16	20V-2	A811-X811/2 (s. X1401/2)	19	+24V	A610-X606/2	13	20V-2	A611-X611/2 (s. X1401/2)	19	(/ON)	A420-X420/2	12	LS1	A510-X511/2 S17-X511/2	7	LS2	A510-X521/2 S20-X521/2	7	LS1	A710-X711/2	14	GND	XC001/3 (s. XC102/3)	20	SM1 DIR	XC007.1/4	16	SM1 BST	XC007.1/5	16	SM1 EN	A610-X606/3 (s. X1001/5)	19	GND	A420-X420/3 (s. X1401/2)	19	GND	A510-X511/3 S17-X511/3	7	24VIN	A510-X521/3 S20-X521/3	7	24VIN	A710-X711/3	14	NC	XC001/4	16	SM1 CLK	XC007.1/6	16	SM1 DIR	A610-X606/4 (s. X1001/13)	19	M_1	A611-X612/1	13	+VCC	A420-X421/ws HC141-X660/1 HC142-X661/1 HC143-X662/1 HC144-X663/1 HC145-X664/1 HC146-X665/1 HC147-X666/1 HC148-X667/1 XC101/9	12	GNDI	A510-X512/1 S1-X512/1	7	GNDI	A510-X522/1 S100-X530/2	7	NC	A710-X712/1	14	Schirm	XC001/5	16	SM1 ERR	XC007.1/7	16	M_2	A611-X612/2	13	GNDI	A510-X512/2 S1-X512/2	7	GNDI	A510-X522/2 S100-X530/3	7	NC	A710-X712/2	14	GND	XC001/6	16	SM1 DCT	XC007.1/8	16	SM1_A	A610-X606/5	13	IN_OFW1	A510-X512/3 S1-X512/3	7	REF_NM	A510-X522/3 S100-X530/3	7	24VIN	A710-X712/3	14	CANH	XC001/7 (s. XC102/7)	20	GND	XC007.1/9	16	SM1_CLK	A610-X606/6 (s. X1001/14)	19	NC	A510-X512/4 S1-X512/4	7	VCC	A510-X522/4 S100-X530/1	7	24VIN	A710-X712/4	14	NC	XC001/8	16	GND	XC007.1/10	16	SM1_RDY	A610-X606/7 (s. X1001/7)	19	0V	A420-X421/sw (s. X1201/13)	19	24VIN	A510-X512/5 S1-X512/5	7	+24V	XC001/9 (s. XC102/9)	20	SM1_B	A811-X813/2 M813-X813/2	16	SM1_B	A611-X613/2 M613-X623/2	13	SM1_A	A610-X606/8	13	GNDI	A510-X513/1 S2-X513/1	7	Anode	A510-X523/1 S110-X523/1	7	NC	A710-X713/1	14	SM1_A	A811-X813/3 M813-X813/3	16	GND	A610-X606/9	13	24VIN	A510-X513/2 S2-X513/2	7	Kathode	A510-X523/2 S110-X523/2	7	NC	A710-X713/2	14	SM1_B	A811-X813/4 M813-X813/4	16	GND	A610-X606/10 (s. X1001/12)	19	SM1_B	A611-X613/3 M613-X623/3	13	NC	A510-X513/3 S2-X513/3	7	GND	A510-X523/3 S110-X523/3	7	M	A710-X713/3	14	SM1_B	A811-X814/2 M813-X814/2	16	SM1_A	A610-X607/1	13	24VIN	A510-X513/4 S2-X513/4	7	IN_RFW1	A510-X523/4 S110-X523/4	7	24VIN	A710-X713/4	14	SM1_B	A811-X814/3 M813-X814/3	16	SM2 EN	A610-X607/2	13	NC	A510-X513/4 S2-X513/4	7	GND	A510-X523/5 S110-X523/5	7	24VIN	A710-X713/5	14	SM2_A	A811-X814/1	16	SM2_CLK	A610-X607/6	13	SM3_A	A611-X614/1	13	SM3_A	A811-X815/1 M815-X815/1	16	SM2_A	A610-X607/3	13	SM2_DIR	A610-X607/7	13	SM3_A	A611-X615/1	13	SM3_A	A811-X815/2 M815-X815/2	16	SM2_B	A610-X607/4	13	SM2_ERR	XC007.2/7	16	SM3_A	A611-X615/2	13	SM3_A	A811-X815/3 M815-X815/3	16	SM2_B	A610-X607/5	13	SM2_DCT	XC007.2/8	16	SM3_B	A611-X615/3	13	SM2_B	A610-X607/8	13	SM2_B	A811-X814/4	16	GND	XC007.2/9	16	SM3_B	A611-X615/4	13	SM3_B	A811-X815/4 M815-X815/4	16	SM2_B	A610-X607/9	13	SM2_B	A610-X607/10	13	SM2_B	A811-X814/1	16	GND	XC007.2/10	16	SM2_B	A610-X607/13	13	SM2_B	A610-X607/14	13	SM2_B	A610-X607/15	13	SM2_B	A610-X607/16	13	SM2_B	A610-X607/17	13	SM2_B	A610-X607/18	13	SM2_B	A610-X607/19	13	SM2_B	A610-X607/20	13	SM2_B	A610-X607/21	13	SM2_B	A610-X607/22	13	SM2_B	A610-X607/23	13	SM2_B	A610-X607/24	13	SM2_B	A610-X607/25	13	SM2_B	A610-X607/26	13	SM2_B	A610-X607/27	13	SM2_B	A610-X607/28	13	SM2_B	A610-X607/29	13	SM2_B	A610-X607/30	13	SM2_B	A610-X607/31	13	SM2_B	A610-X607/32	13	SM2_B	A610-X607/33	13	SM2_B	A610-X607/34	13	SM2_B	A610-X607/35	13	SM2_B	A610-X607/36	13	SM2_B	A610-X607/37	13	SM2_B	A610-X607/38	13	SM2_B	A610-X607/39	13	SM2_B	A610-X607/40	13	SM2_B	A610-X607/41	13	SM2_B	A610-X607/42	13	SM2_B	A610-X607/43	13	SM2_B	A610-X607/44	13	SM2_B	A610-X607/45	13	SM2_B	A610-X607/46	13	SM2_B	A610-X607/47	13	SM2_B	A610-X607/48	13	SM2_B	A610-X607/49	13	SM2_B	A610-X607/50	13	SM2_B	A610-X607/51	13	SM2_B	A610-X607/52	13	SM2_B	A610-X607/53	13	SM2_B	A610-X607/54	13	SM2_B	A610-X607/55	13	SM2_B	A610-X607/56	13	SM2_B	A610-X607/57	13	SM2_B	A610-X607/58	13	SM2_B	A610-X607/59	13	SM2_B	A610-X607/60	13	SM2_B	A610-X607/61	13	SM2_B	A610-X607/62	13	SM2_B	A610-X607/63	13	SM2_B	A610-X607/64	13	SM2_B	A610-X607/65	13	SM2_B	A610-X607/66	13	SM2_B	A610-X607/67	13	SM2_B	A610-X607/68	13	SM2_B	A610-X607/69	13	SM2_B	A610-X607/70	13	SM2_B	A610-X607/71	13	SM2_B	A610-X607/72	13	SM2_B	A610-X607/73	13	SM2_B	A610-X607/74	13	SM2_B	A610-X607/75	13	SM2_B	A610-X607/76	13	SM2_B	A610-X607/77	13	SM2_B	A610-X607/78	13	SM2_B	A610-X607/79	13	SM2_B	A610-X607/80	13	SM2_B	A610-X607/81	13	SM2_B	A610-X607/82	13	SM2_B	A610-X607/83	13	SM2_B	A610-X607/84	13	SM2_B	A610-X607/85	13	SM2_B	A610-X607/86	13	SM2_B	A610-X607/87	13	SM2_B	A610-X607/88	13	SM2_B	A610-X607/89	13	SM2_B	A610-X607/90	13	SM2_B	A610-X607/91	13	SM2_B	A610-X607/92	13	SM2_B	A610-X607/93	13	SM2_B	A610-X607/94	13	SM2_B	A610-X607/95	13	SM2_B	A610-X607/96	13	SM2_B	A610-X607/97	13	SM2_B	A610-X607/98	13	SM2_B	A610-X607/99	13	SM2_B	A610-X607/100	13

Netzteil 1 Laserleuchten
power supply 1 laser lights

Enstufe
Paspelmesserverstellung
amplifier
piping knife adjustment

Netzteil 2 Laserleuchten
power supply 2 laser lights

Ein-/Ausgänge Nähkopf, Mittelmesser
inputs/outputs sewing head, center knife

Ausroller
roll-off device

CAN-Ansteuerung Messerverstellung
CAN control knife adjustment

c			Datum	04.01.08
b			Bearb.	Ba
a	01.0	15.01.08	Cz	Gepr.
	Änderung	Datum	Name	Norm



DÜRKOPP
ADLER AG
Bielefeld

Teilfamilie	
Freigabe	0001 / 08

745-34-2
Verbindungsliste (sonstiges)
connection list (others)

Bauschaltplan
9890 745002 B
Blatt
21 / 22

1	2	3	4	5	6	7	8	9	10		
Kurzzeichen	Teilenummer	Benennung	denomination	Typ	Bemerkung	Kurzzeichen	Teilenummer	Benennung	denomination	Typ	Bemerkung
M1/M1.1	9800 150009	Nähantrieb o.S.	sewing motor	QE3760	ohne Steuerung	A1	9850 745140	Steuerung k	control	DAC III, 745-34-2	Variante 1
M2/M2.1	0745 561054 M	Schrittmotor	stepping motor	PK2913-E4.0A-A1	--> Aug. 2007	A2	9850 001030	Bedienfeld	control panel		BF1C
M2	9800 580034	Schrittmotor	stepping motor	A7060-9412K	Sept. 2007 -->	A3	0745 407714	Pedal	pedal		
						A4	0745 177514	Spuler	bobbin winder		
M3	9800 580010	Schrittmotor	stepping motor	6500-30-2-0,37	konf. ET 9800 580004						
M4	9800 580024	Schrittmotor	stepping motor	MT23PM21033M8J		A400	9822 510025	Nähleuchte	sewing light		
						A401	0798 500088	Trafo	transformer		
M510	9800 560003	DC-Motor	DC motor	PM1 48-55	24V 4000 U/min	A402	9800 810004	Vakuum	vacuum		
						A403	Z129 000005	Puller	puller		
M613	9800 580029	Schrittmotor	stepping motor	C9407-9012K	konf. ET 9800 580028	A420-421	9850 001073	Leiterplatte k	PCB		Lasernetzteil 1fach
M813	9800 580025	Schrittmotor	stepping motor	P310-158-005.10	konf. ET 9800 580030	A510	9850 745121	Leiterplatte k	PCB		DC-Motor-Modul
M815	9800 580025	Schrittmotor	stepping motor	P310-158-005.10	konf. ET 9800 580030						
						A610	9850 001053	Leiterplatte k	PCB		SM-Interface
Q0	9815 580008	Netzschalter	main switch		rot-gelb	A611	9850 001061	Leiterplatte k	PCB		CAN-SM-Endstufe 2x
S1-2	9815 740001	Oberfadenwächter	thread monitor	IDS/D		A700	9850 001060	Leiterplatte k	PCB		8 Magnetventile
S9	9815 710103	Induktivgeber	approximate switch	MBx1x40	konf. ET 9815 710100	A701	9850 001070	Leiterplatte k	PCB		6 Magnetventile
S10	9815 920025	Lichtschanke k	light barrier	RK 404 K/P	konf. ET 9815 920012	A710	9850 745121	Leiterplatte k	PCB		DC-Motor-Modul
S11	0999 220829	Druckwächter	pressure monitor			A711	0745 597954	Ausroller	roll-off device		
S17	9815 920023	Lichtschanke k	light barrier	E3T-SR13 2M	konf. ET 9815 920022	A800	9850 001070	Leiterplatte k	PCB		6 Magnetventile
S20	9815 920023	Lichtschanke k	light barrier	E3T-SR13 2M	konf. ET 9815 920022	A811	9850 001050	Leiterplatte k	PCB		CAN-SM-Endstufe 3x
S21	9815 710103	Induktivgeber	approximate switch	MBx1x40	konf. ET 9815 710100						
S24	9815 710103	Induktivgeber	approximate switch	MBx1x40	konf. ET 9815 710100	AC001	9850 001049	Leiterplatte k	PCB		CAN-SM-Modul
						AC101	9850 001071	Leiterplatte k	PCB		CAN-Multi-I/O
S100	9815 935006	Lichtschanke	light barrier	GP1A05A							
S101-102	9815 710103	Induktivgeber	approximate switch	MBx1x40	konf. ET 9815 710100	F400	9825 810107	Sicherung	fuse	FF6,3A	5x20mm
						F404	9825 810107	Sicherung	fuse	FF6,3A	5x20mm
S110-111	9815 925002	Restfadenwächter	bobbin thread monit.	RFW767	konf. ET 9815 925001						
						HC141-156	9835 501006	Laser k	laser		konf. ET 9835 501004
SC001	9815 710103	Induktivgeber	approximate switch	MBx1x40	konf. ET 9815 710100						
SC003	9815 710103	Induktivgeber	approximate switch	MBx1x40	konf. ET 9815 710100						
X400	9825 570104	Klemme	clamp		1pol. 3fach						
		Method D	method D					Method A	method A		
A600	9850 001060	Leiterplatte k	PCB		8 Magnetventile	A600	9850 001060	Leiterplatte k	PCB		8 Magnetventile
A601	9850 001070	Leiterplatte k	PCB		6 Magnetventile	A601	9850 001070	Leiterplatte k	PCB		6 Magnetventile
S5-6	9815 710103	Induktivgeber	approximate switch	MBx1x40	konf. ET 9815 710100	S5-8	9815 710103	Induktivgeber	approximate switch	M8x1x40	konf. ET 9815 710100
		Method F	method F					Method B	method B		
A600-602	9850 001060	Leiterplatte k	PCB		8 Magnetventile	A600-601	9850 001060	Leiterplatte k	PCB		8 Magnetventile
						A602	9850 001070	Leiterplatte k	PCB		6 Magnetventile
S5-8	9815 710103	Induktivgeber	approximate switch	MBx1x40	konf. ET 9815 710100	S5-8	9815 710103	Induktivgeber	approximate switch	M8x1x40	konf. ET 9815 710100
SC101-104	9815 710103	Induktivgeber	approximate switch	MBx1x40	konf. ET 9815 710100	SC101-104	9815 710103	Induktivgeber	approximate switch	M8x1x40	konf. ET 9815 710100

9890 745002 B / 22

c			Datum	04.01.05
b			Bearb.	Ba
a	01.0	15.01.08	Cz	Gepr.
	Anderung	Datum	Name	Norm



DÜRKOPP
ADLER AG
Bielefeld

Teilfamilie	
Freigabe	0001 / 08

745-34-2
Teilliste
parts list

Bauschaltplan
9890 745002 B

Blatt
22 / 22