



Teileliste und Näheinrichtungen  
Spare Parts List and Sewing Equipment

**767**

**DÜRKOPP ADLER AG**

---

Postfach 17 03 51, D-33703 Bielefeld • Potsdamer Straße 190, D-33719 Bielefeld  
Telefon (05 21) 9 25-0 • Telefax (05 21) 9 25 24 35

---

Ausgabe / Edition: 03/00 • DO


Printed in Federal Republic of Germany

Teile-Nr./Part.-No.: 0791 767801



Teileliste und Näheinrichtungen  
Spare Parts List and Sewing Equipment

767



Erläuterungen zur Ersatzteilleiste

1. Kennzeichnung der Ersatzteile

Zu einer Einheit gehörende Einzelteile sind durch eine strichpunktierte Linie eingerahmt. Die Einheit kann auch komplett unter der voll eingerahmten Nr. (in einem Kasten) bestellt werden. Zu dieser Einheit gehören keine Teile, deren Nr. ausserhalb der strichpunktierten Linie steht.

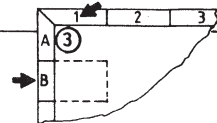
Teile, die mit "N" gekennzeichnet sind, werden nicht einzeln geliefert.

Sollten Sie ein Teil nicht in der Ersatzteilleiste auffinden, was durch technische Aenderungen vorkommen kann, dann geben Sie uns bitte zur Teile- und Funktionsbeschreibung die genaue Unterklasse und Fabrik-Nr. lt. Typenschild bekannt.

Bei Bestellungen von Elektroteilen bitten wir die zusätzlichen Angaben, die in Klammern hinter der Teile-Nr. stehen, mit anzugeben.

Im Inhaltsverzeichnis sind die Teile-Nr. nach steigenden Nr. geordnet. Ausserdem sind angegeben :

Teile-Nr.	993 91 083 8	Zyl. Schr.	M 4 x 10	3 - B1
Benennung				
Abmessung				
Bildtafel Nr. (rechts und links oben in der Bildtafel eingekreiste Nr.)				
Planquadrat der jeweiligen Bildtafel				

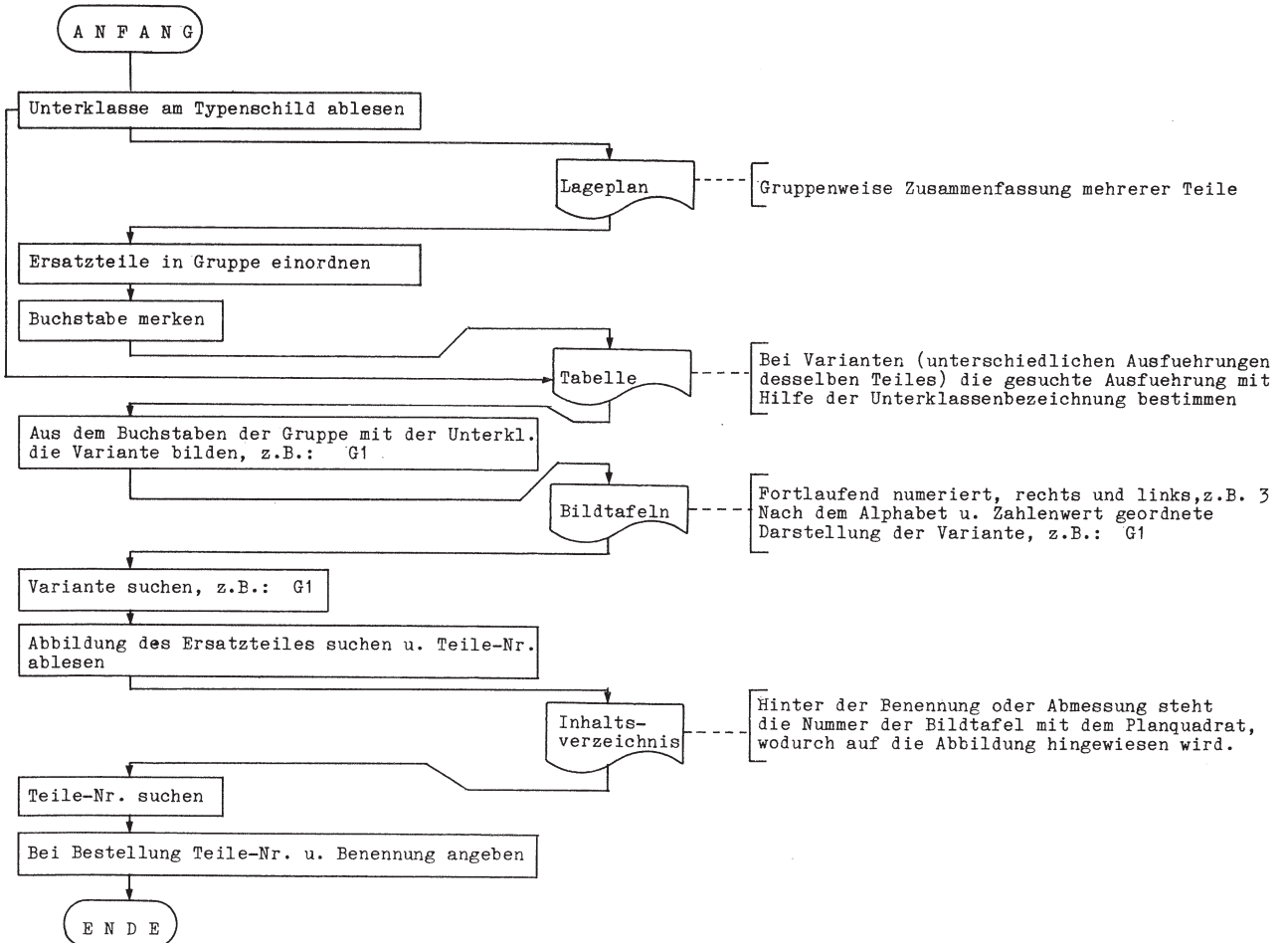


2. Verwendete Bildzeichen

- = siehe Mechanikeranleitung
- = ohne Fadenabschneider
- = Hinweis auf Unterscheidungsmerkmal
- = 1 Nadel
- = fluessig sichern, kleben, dichten  
Loctite 270, Nr.990 49 034 6
- = mit Fadenabschneider
- mm = Maße
- = 2 Nadeln
- = Laenge oder Flaechen angeben
- = links
- V = veraltete Ausfuehrung
- = rechts
- d.W. = auf Wunsch

3. Handhabung der Ersatzteilleiste

Taetigkeit : Blaetter der Ersatzteilleiste: Erklaerung :



4. Jeder Nachdruck, auch auszugsweise, ist nur mit unserer Genehmigung gestattet. Aenderungen behaltent wir uns vor.

Explanation of spare parts list

1. Numbering of parts

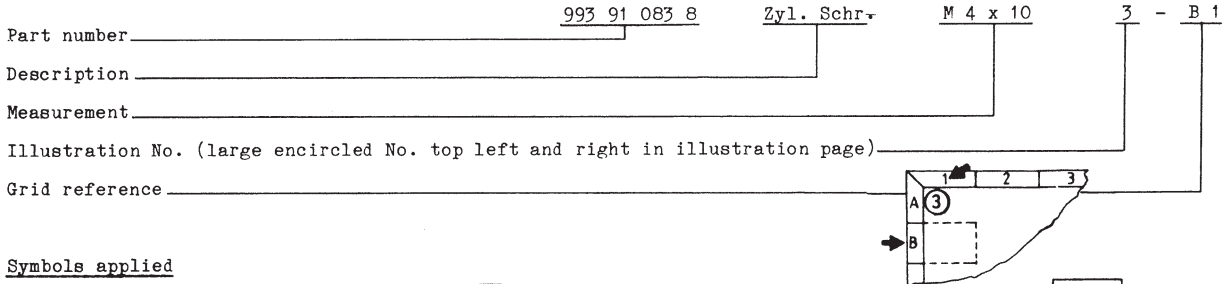
The component parts of a complete unit are framed by a dot-dash line. The unit can also be ordered complete by quoting the number enclosed in the full lined "box" contained within the dot-dash frame. Any parts, the numbers of which are outside of the frame, are not part of the unit and must be ordered separately.

Parts marked with "N" cannot be supplied singly.

If a part cannot be found in the parts list, possibly due to technical alteration, when ordering, please describe the part and function fully, quoting the sub-class and serial number of the machine according to the specification plate.

When ordering electrical parts, please include the additional information set in brackets after the part number.

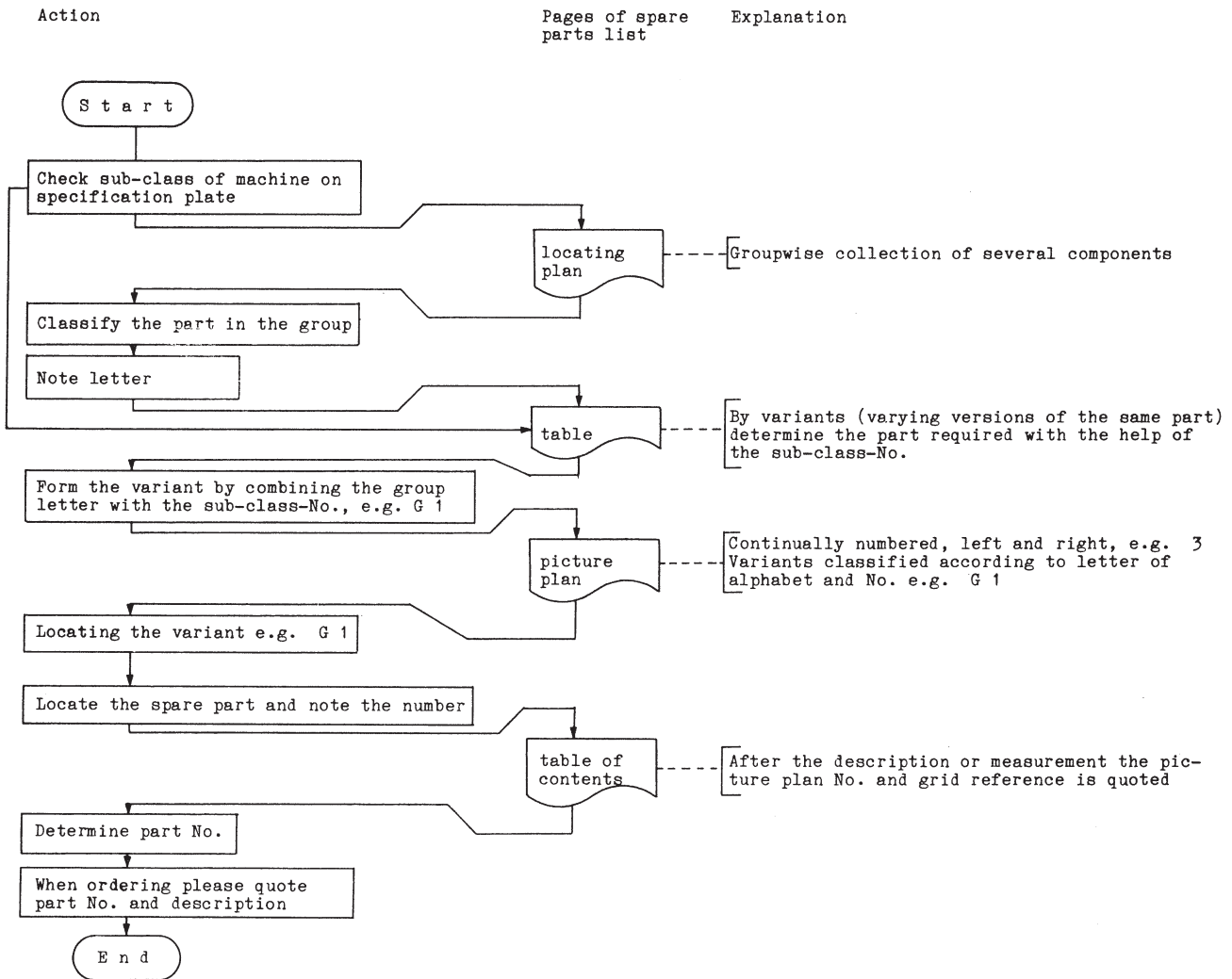
In the table of contents the part numbers are listet in numerical order, e.g.



2. Symbols applied

= see mechanics manual	= without thread cutter	= point of alteration	= 1 needle
= secure by glueing, seal Loctite 270, No. 990 49 034 6	= with thread cutter	mm = measurement	= 2 needles
= declar length or area	= left	V = obsolete	
	= right	d.W. = on request	

3. Using the parts list



4. All reproductions, also in part, require our permission. Subject to alteration.

# Explications pour la liste de pièces de rechange

## 1. Identification des pièces de rechange

Les pièces individuelles faisant partie d'une unité ont été encadrées d'une ligne à point-trait. L'unité peut être commandée aussi sous le numéro complètement encadré. Aucune pièce dont le numéro se trouve en dehors de l'encadrement n'appartient à cette unité.

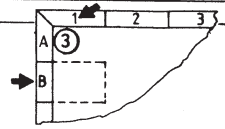
Les pièces marquées par "N" ne sont pas livrables séparément.

Dans le cas où une pièce de rechange n'est pas indiquée dans la liste de pièces de rechange, ce qui peut se produire au cours de changements techniques, en cas de commande, veuillez indiquer la sous-class exacte ainsi que le numéro de fabrication de la machine selon le matricule.

Dans le cas de commande de pièces électriques veuillez également donner les indications supplémentaires qui se trouvent entre parenthèses après le numéro de la pièce.

Dans le table de matière les numéros des pièces sont indiqués par ordre numérique. En outre sont indiqués :

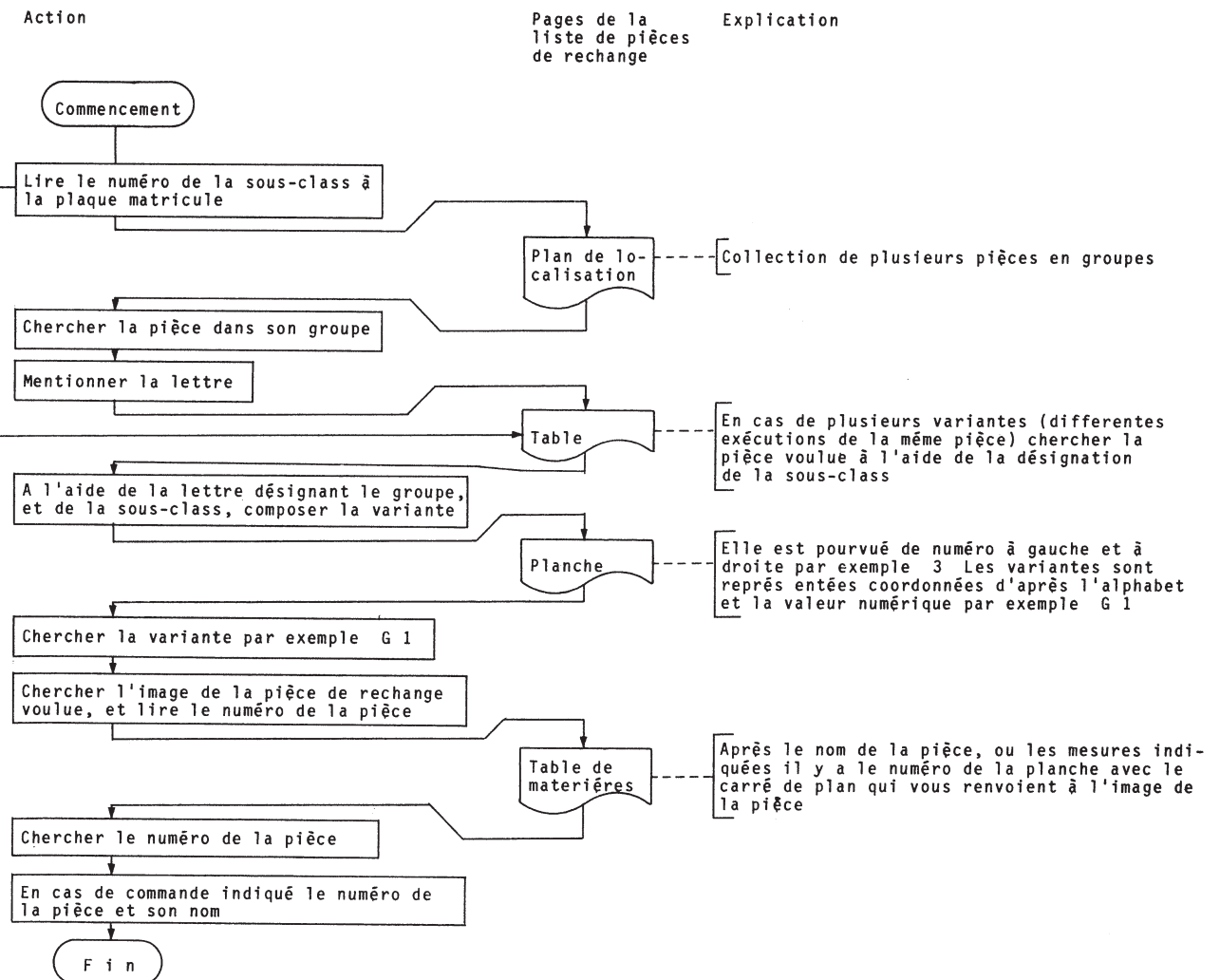
Numéro de la pièce \_\_\_\_\_ 993 91 083 8      Zyl. Schr.      M 4 x 10      3      B 1  
 Nom de la pièce \_\_\_\_\_  
 Mesures \_\_\_\_\_  
 Numéro de la planche (En haut, à droite et à gauche de chaque planche,  
 le numéro indiqué dans un cercle)  
 Carré de plan de chaque planche \_\_\_\_\_



## 2. Symboles utilisés

- = voir instructions pour le mécanicien
- = sans coupe-fil
- = indication pour point de variation
- = 1 aiguille
- = coller, fermer hermétiquement Loctite 270, No. 990 49 034 6
- = avec coupe-fil
- mm** = mesures
- = 2 aiguilles
- = indiquer longueur ou surface
- = gauche
- V** = ancien model
- = droite
- a.W.** = sur demande

## 3. Emploi correct de la liste de pièces de rechange



4. Toute reproduction, meme en partie, n'est autorisée qu'avec notre permis. Nous nous reservons le droit de change

# Aclaraciones a la lista de piezas de repuesto

## 1. Marcado de las piezas de repuesto

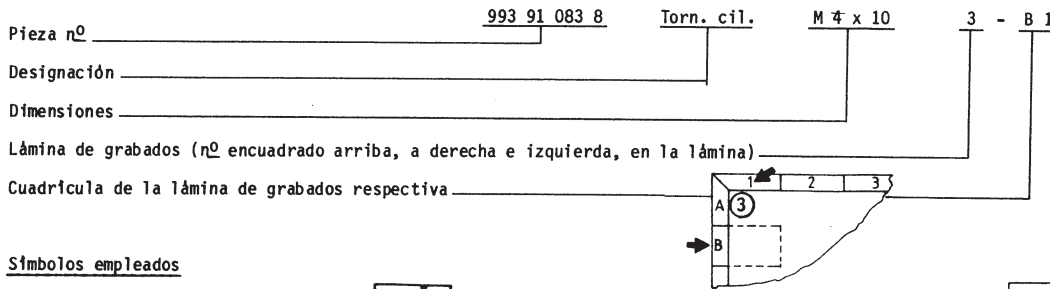
Las piezas sueltas pertenecientes a una unidad están encuadradas por una raya de puntos. La unidad también se puede pedir completa con el número encuadrado por completo (en un cajetín). A esta unidad no pertenece ninguna pieza cuyo número quede fuera de la raya punteada.

Las piezas señaladas con una "N" no se sirven solas.

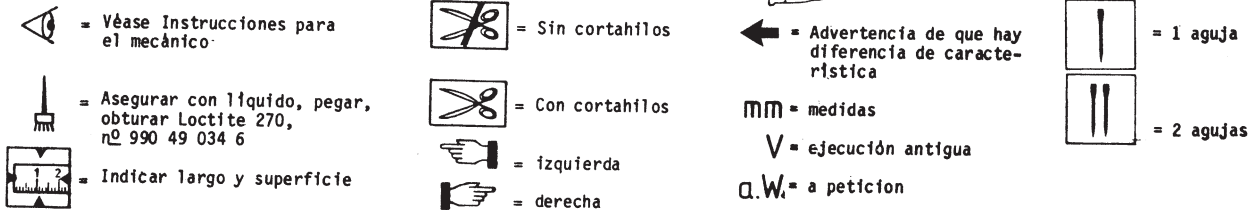
Si no encuentra usted una pieza en la lista de piezas de repuesto - cosa que puede ocurrir por haber variaciones técnicas -, indiquenos entonces, junto a la descripción de la pieza y su función, la subclase exacta y el número de fábrica que figura en la placa del tipo.

En los pedidos de piezas eléctricas rogamos que también se nos indiquen los datos adicionales que figuran entre paréntesis detrás del número de la pieza.

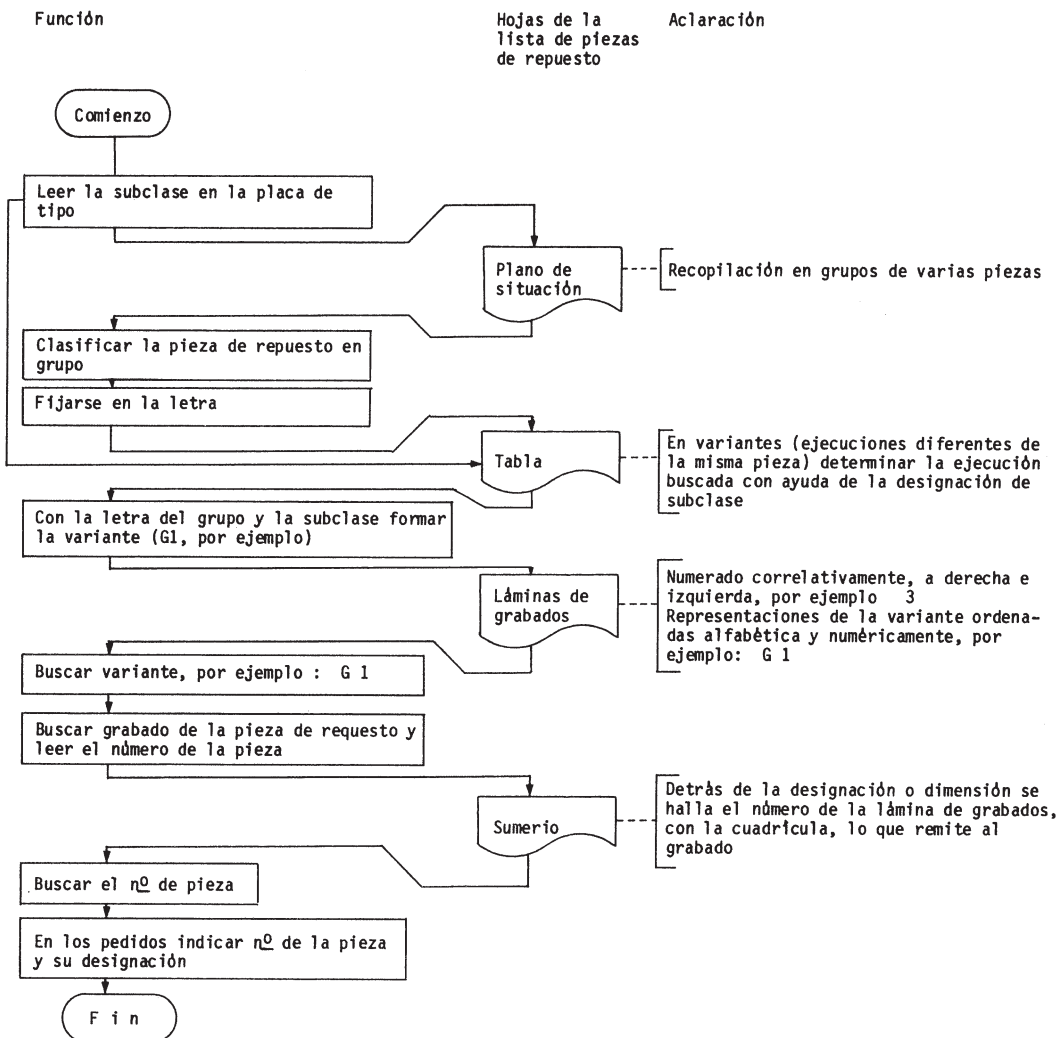
En el sumario figuran los números de las piezas en progresión ascendente. Además se indican:



## 2. Símbolos empleados



## 3. Forma de proceder con la lista de piezas de repuesto



4. Toda reproducción, incluso extractada, sólo está permitida con nuestra autorización. Nos reservamos el derecho a hacer modificaciones.

1. Contrasegni dei pezzi di ricambio

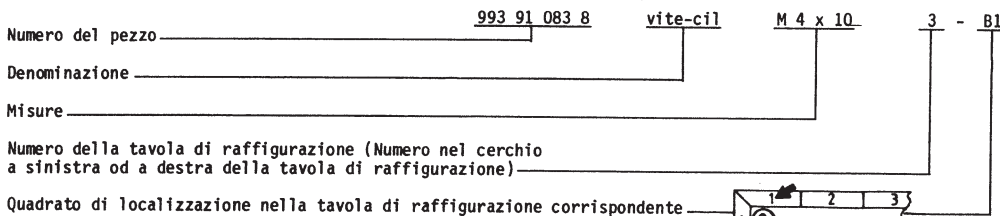
Pezzi singoli componenti un gruppo sono racchiusi in una linea a punti e tratti. Il gruppo può essere anche ordinato completo indicando all'ordine il numero di pezzo incorniciato da una linea continua. I pezzi il cui numero è situato fuori della linea a punti e tratti non appartengono al gruppo

Pezzi contrassegnati con la lettera N non possono essere forniti come pezzo singolo

Nel caso che un pezzo non si trovi nel libretto parti di ricambio, ciò può succedere a causa delle continue innovazioni tecniche, indicate, accanto alla descrizione della funzione del pezzo e l'eventuale schizzo o descrizione minuta del pezzo, la classe e sottoclasse esatta ed il numero di fabbricazione riportati in targhetta

Ordinando componenti elettrici indicare i dati suppletivi segnati in parentesi dietro il numero del pezzo

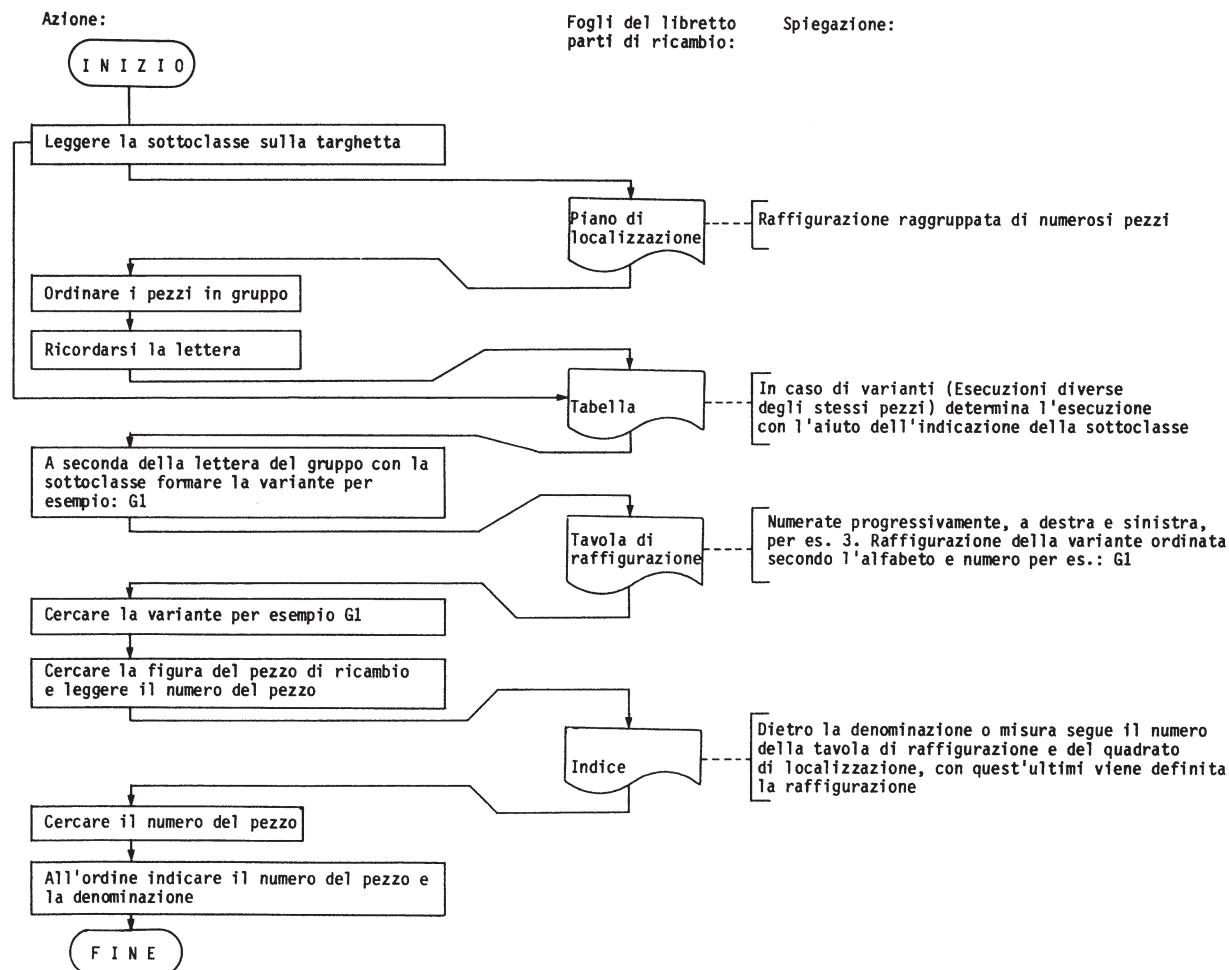
Nell'indice i numeri dei pezzi sono ordinati secondo numero progressivo ed inoltre sono indicati:



2. Simboli figurati utilizzati

	= Vedi libretto istruzioni per i meccanici		= Senza rasafilo		= Indicazione per notare le differenze tra i pezzi		= 1 ago
	= Fissaggio, incollaggio o tenuta del pezzo tramite liquido Loctite 270, Nr. 990 48 034 6		= Con rasafilo	mm	= Misura		= 2 aghi
	= Indicare la lunghezza o la superficie		= Sinistra (o)	V	= Esecuzione invecchiata		
			= Destra (o)	d.W.	= A richiesta		

3. Uso del libretto parti di ricambio



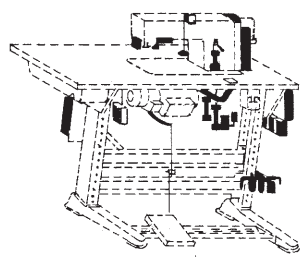
Unterklassen-Tabelle Table of sub classes

Z e i l e	Unterklasse: Sub class:	Gruppenaufstellung der Unterklassen: Zum Beispiel: A } A1 Table of sub class: for example: 1 } A1																				Unterklasse besteht aus: Sub class consists of:		muß zusätzlich bestellt werden additional ordering nesesary				
	767...	A	B	C	D	E	F	G	H	J	K	L	M	N	O	P	Q	R	S	T	U	V	W	X..	Y	Z	Z	
01	<del>73</del>	1	1	1+2	1	1	2	1	1	1	1	1	1	1	2	1	2	2	1	-	-	2	-	-	1			
02																												
03	<del>FA-73</del>	1	1	1+2	1	1	2	1	1	1	1	1	1	1	2	1	2	6	2	1+2	2	2	-	-	1			
04																												
05	LG-73	1	1	1+2	1	1	2	2	1	1	1	1	1	1	2	1	1	3	1	-	-	2	-	XB1	1			
06																												
07	<del>LG-74</del>	1	1	1+2	1	2	1	2	1	1	1	1	1	1	2	1	1	3	1	-	-	2	-	XB1	1			
08																												
09	AE-73	1	1	1+2	1	1	3	4	1	3	3	2	2	-	1	1	3	1	-	-	2	1	-	1				
10																												
11	<del>373</del>	1	1	1+2	1	1	2	1	1	1	1	1	1	1	1	2	2	2	1	-	-	2	-	-	1			
12																												
13	FA-373	1	1	1+2	1	1	2	1	1	1	1	1	1	1	1	2	2	6	2	1+2	2	2	-	-	1			
14																												
15	FA-373-K1	1	1	1	2	1	1	2	1	1	1	1	1	1	1	2	2	6	2	1+2	2	-	-	XC1	1	ZA4	767 36 755 9	
16																								XC2	Z5	ZA5	767 36 755 9 USA	
17																												
18	<del>FA-374</del>	1	1	1	2	1	2	1	1	1	1	1	1	1	1	2	2	6	2	1+2	2	2	-	-	1			
19																												
20	VF-373	1	1	1+2	1	1	3	3	1	2	2	2	2	1	1	2	2	5	4	1	1	1	-	XA1	1			
21																												
22																												
23																												
24	<del>-273</del>	1	1	1+2	1	1	2	5	2	1	1	1	1	1	1	2	2	1+2	1	-	-	2	-	-	1			
25																												
26	FA-273	1	1	1+2	1	1	2	5	2	1	1	1	1	1	1	2	2	5+6	2	1+2	2	2	-	-	1			
27																												
28																												
29																												

Zusatzeinrichtungen Additional equipment

	Teile-Nr. Parts-No.	Z...	
32	RAP13-2	K467 36 782 9	ZA 1
33	RFW13-3	K767 36 762 9	ZA 2
34	HP13-7	K467 36 775 9	ZA 3
35	FLP13-2	K367 36 764 9	ZA 8
36	FLP13-4	K467 36 780 9	ZA 6
37	RSP13-2	K467 36 781 9	ZA 7
38	NP13-4	K467 36 779 9	ZA 9
39	KP13-1	K467 36 812 9	
40	LR13-1	K467 36 803 9	ZA 19
41	WE-6	9781 000002	ZA 13
42	pneum. Anschlußteile	0797 003031	ZA 10
43	KN5	798 783001	ZA 12
44	NK13-1	K467 36 795 9	ZA 17
45	Anbausatz K	9880 767001	ZA 14
46	LR13-4	K767 36 766 9	ZA 15
47	STLS13-2	K767 36 765 9	ZA 16
48	Anbausatz K	0907 487519	ZA 18
49	Nähleuchte	9822 510001	ZA 18
50	Lichtleiter Nähleuchte	9822 510125	ZA 14
51	SP470	467 347549	
52	WTA13-2	767 590064	

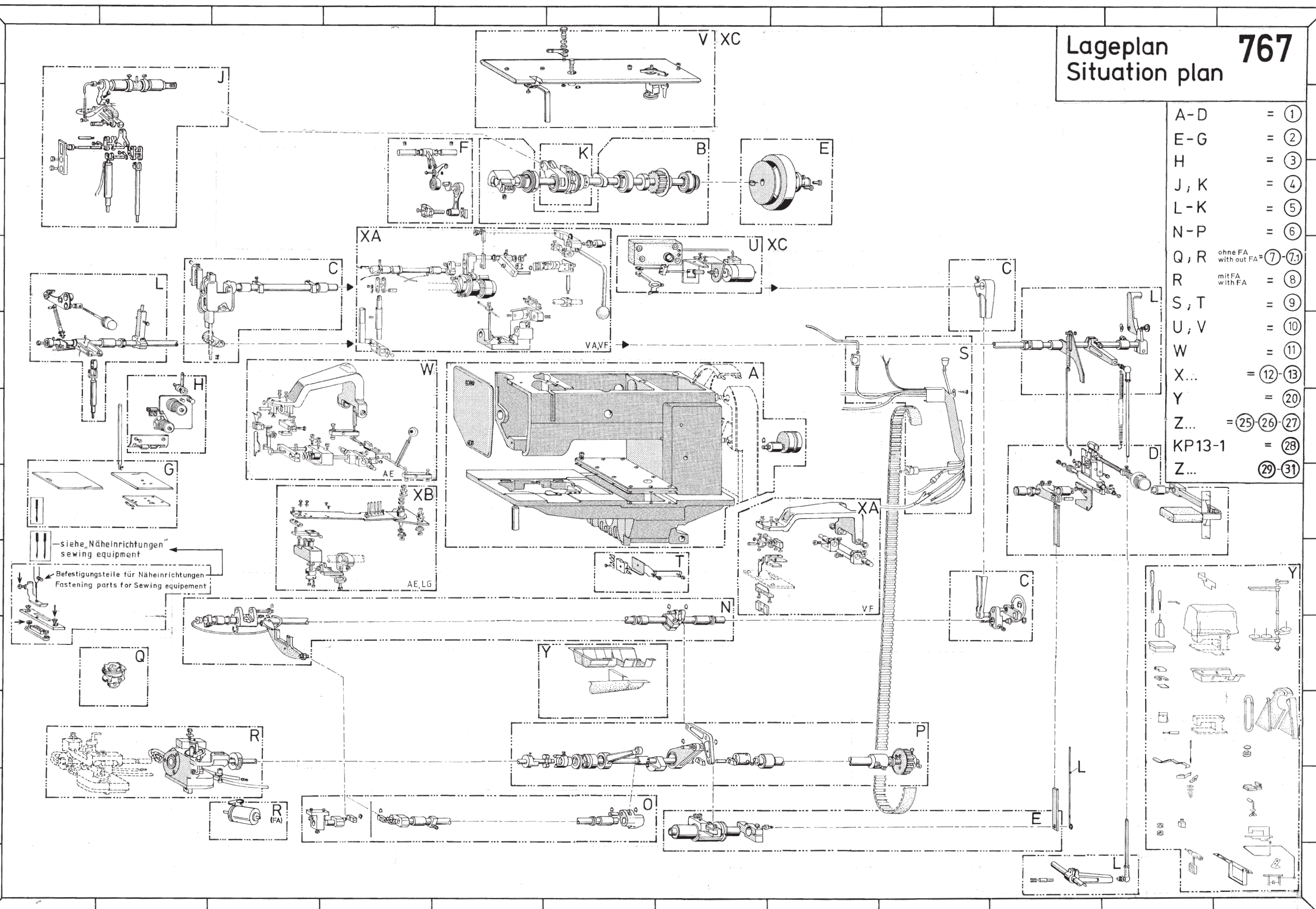
- (25) Bildtafel Illustration
- (27)
- (26)
- (27)
- (28)
- (29)
- (27)
- (29)
- (30)
- (29)
- (31)

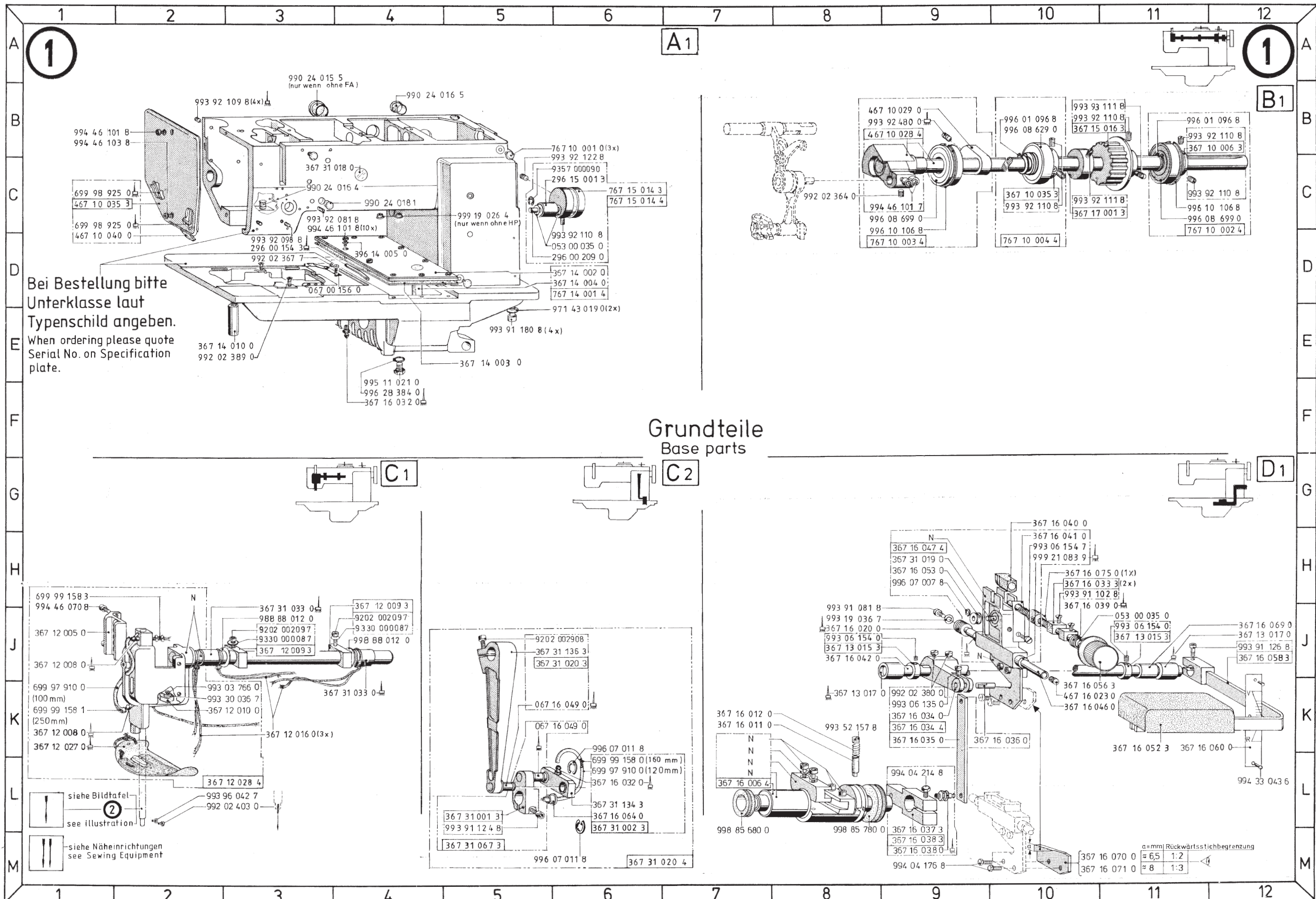


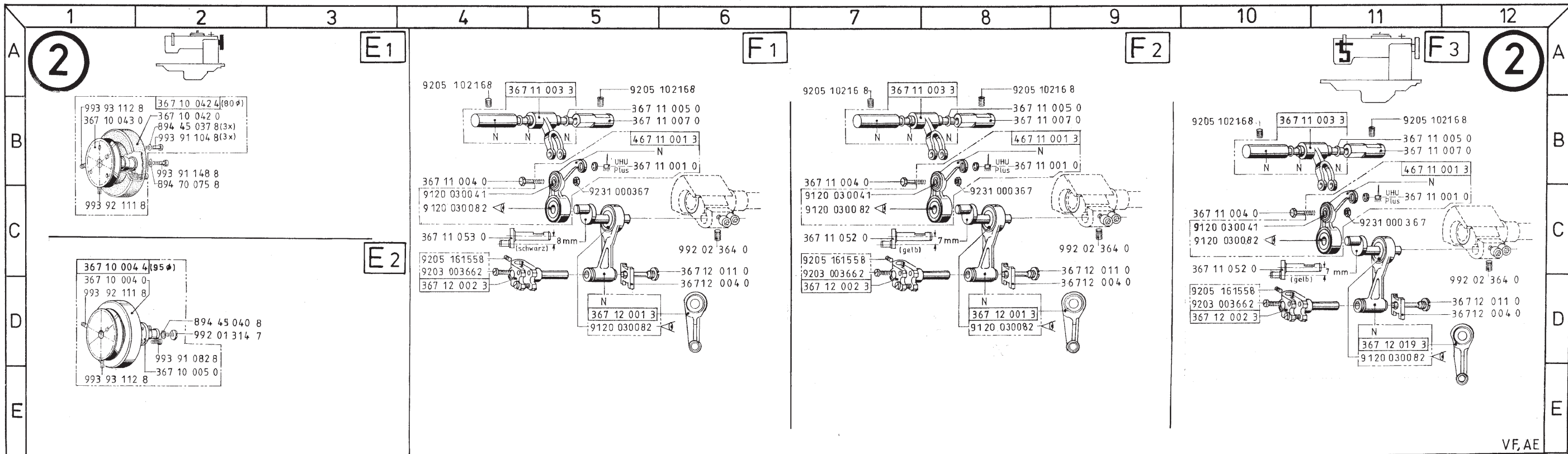


# Lageplan 767 Situation plan

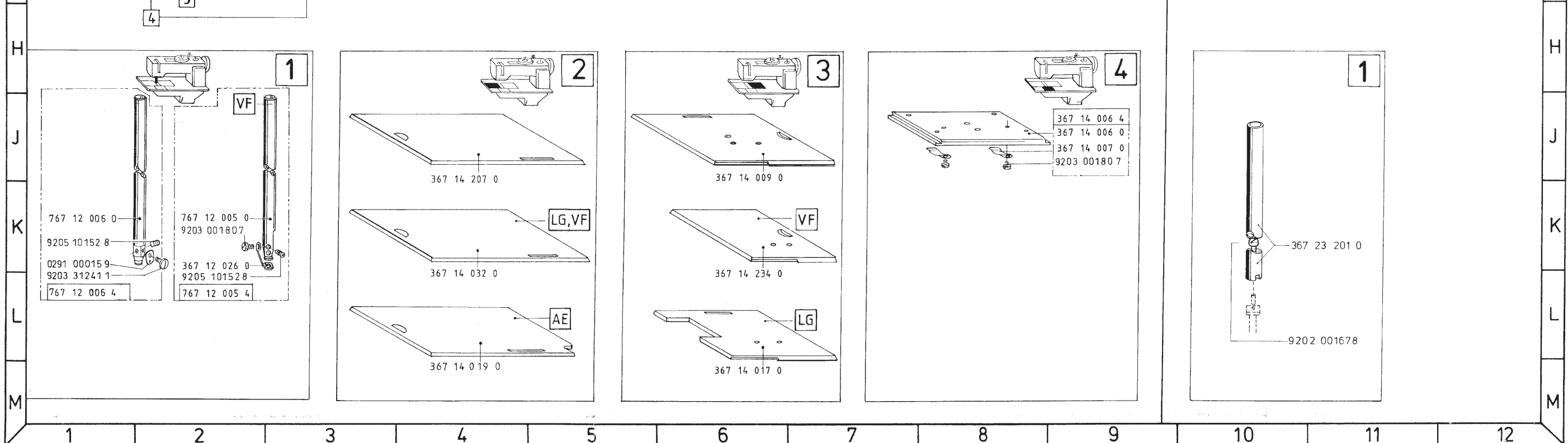
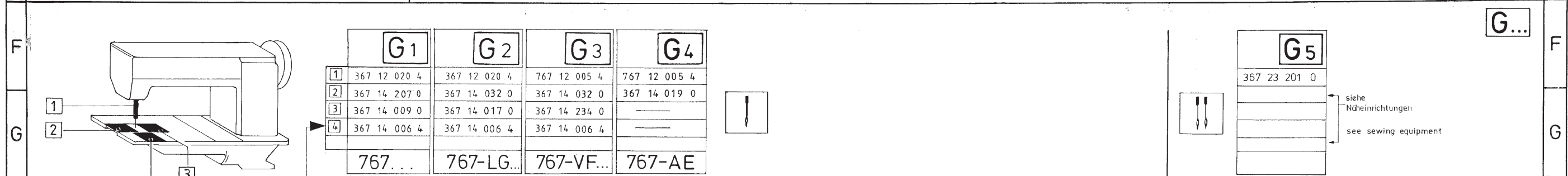
A-D	=	①
E-G	=	②
H	=	③
J, K	=	④
L-K	=	⑤
N-P	=	⑥
Q, R	ohne FA with out FA =	⑦-⑦.1
R	mit FA with FA =	⑧
S, T	=	⑨
U, V	=	⑩
W	=	⑪
X...	=	⑫-⑬
Y	=	⑳
Z...	=	㉕-㉖-㉗
KP13-1	=	㉘
Z...	=	㉙-㉚

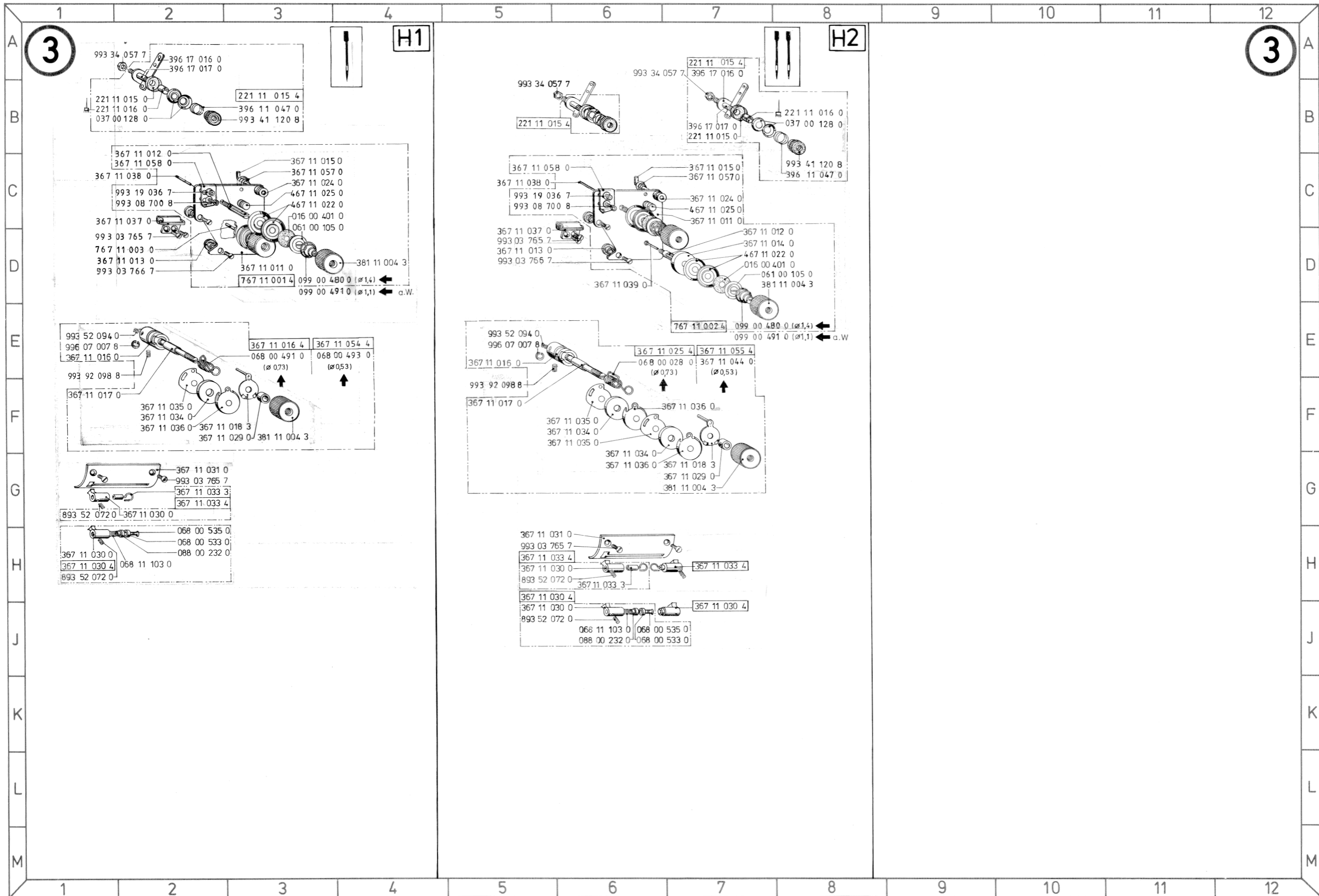


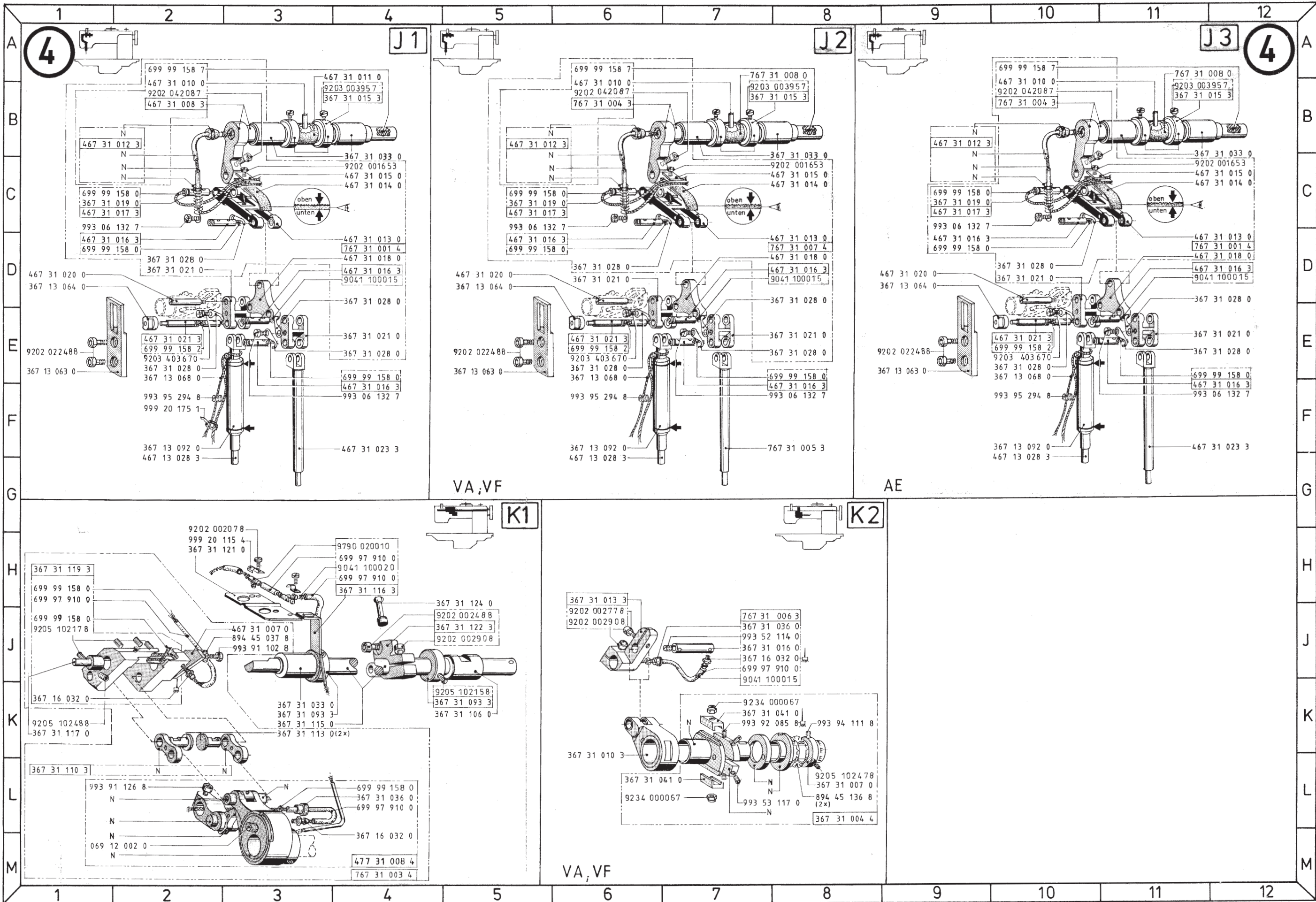


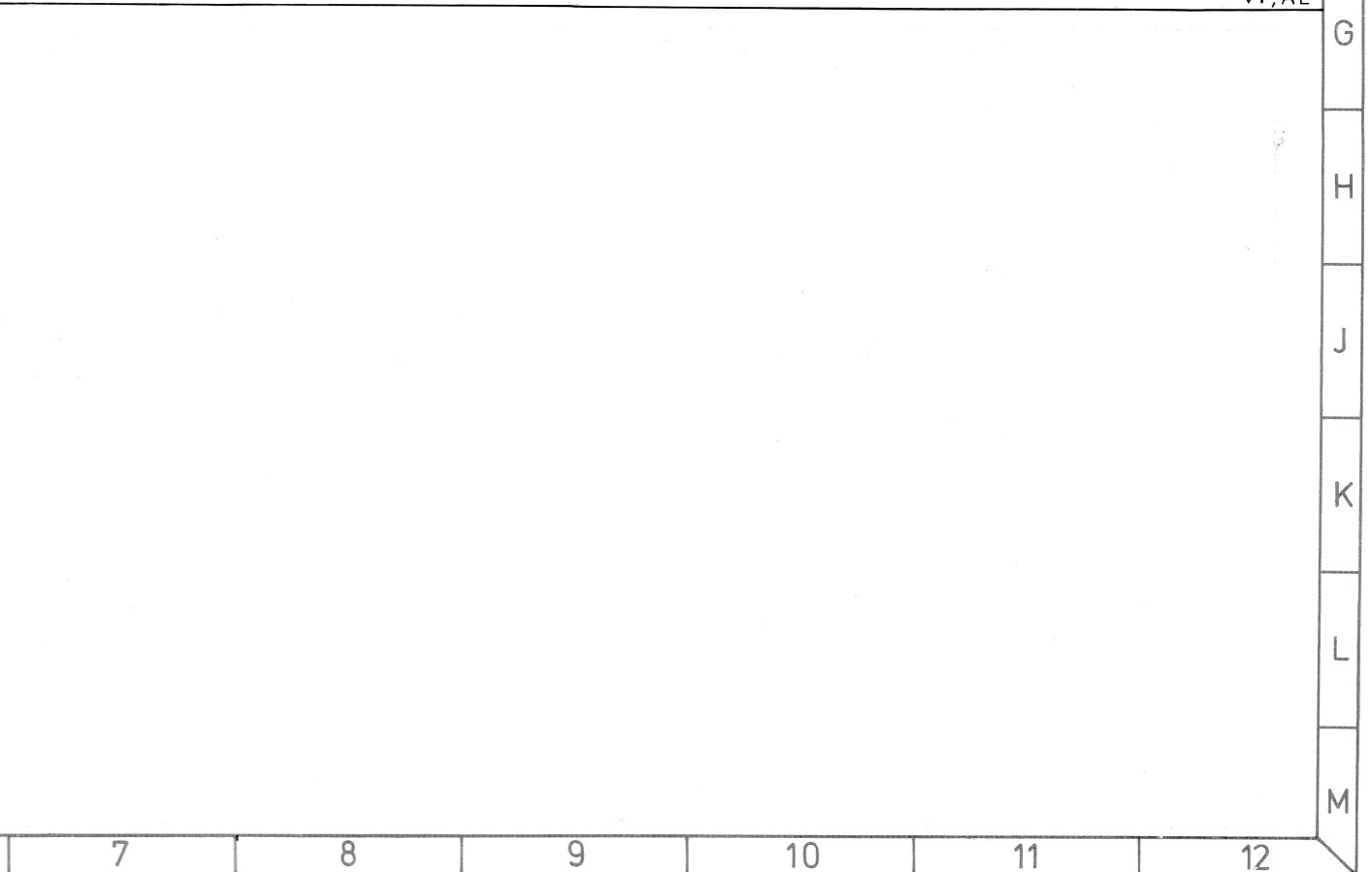
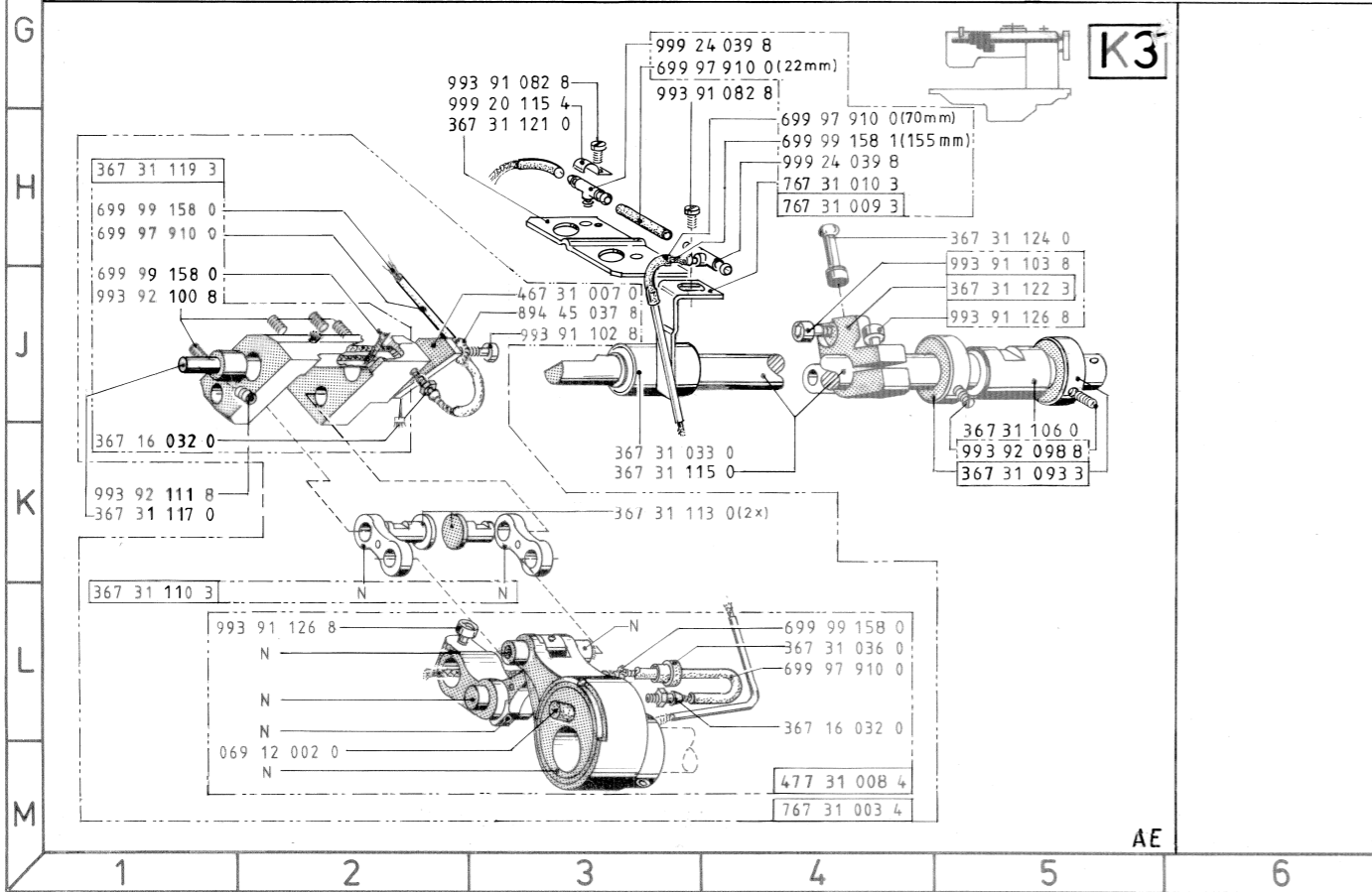
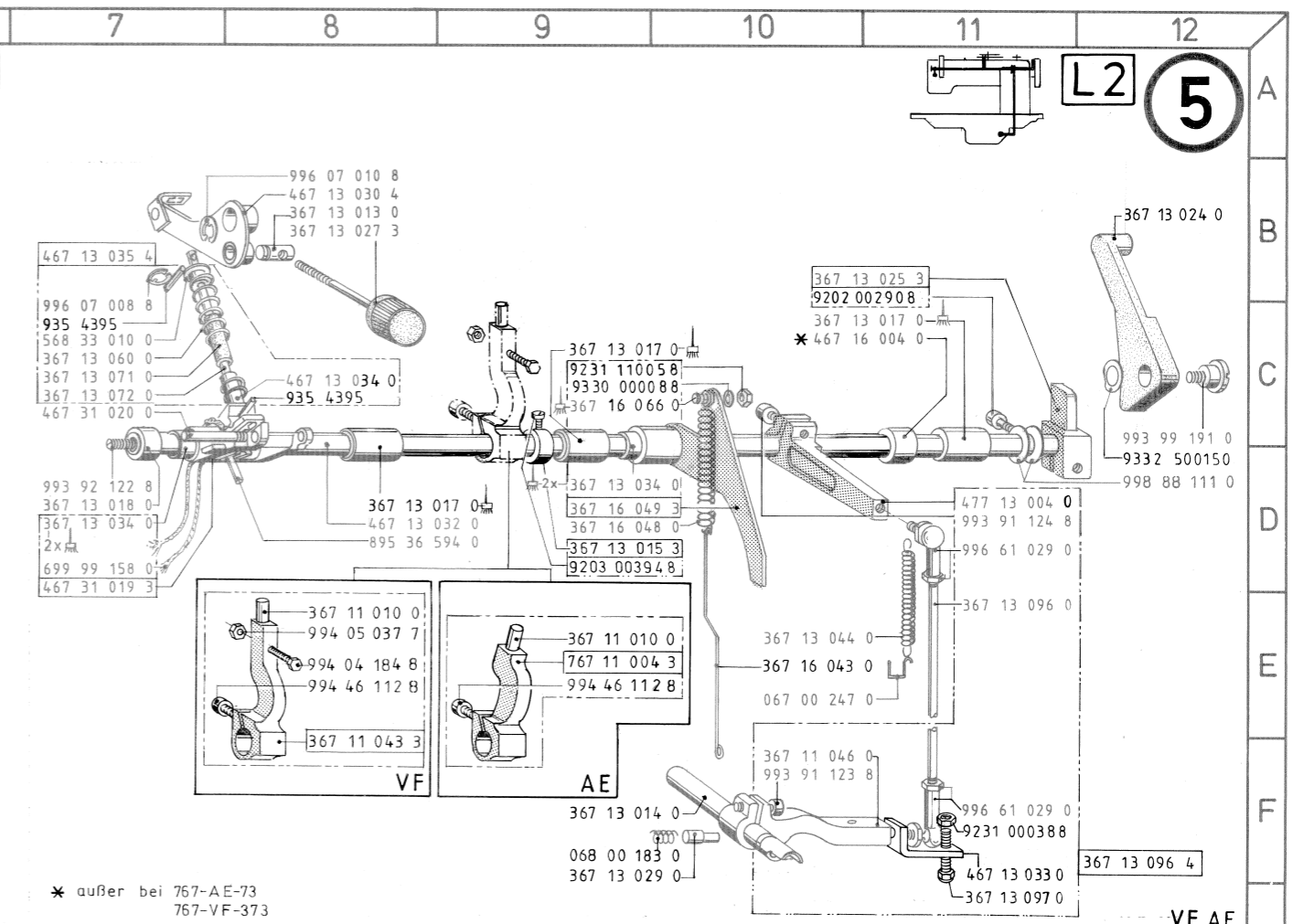
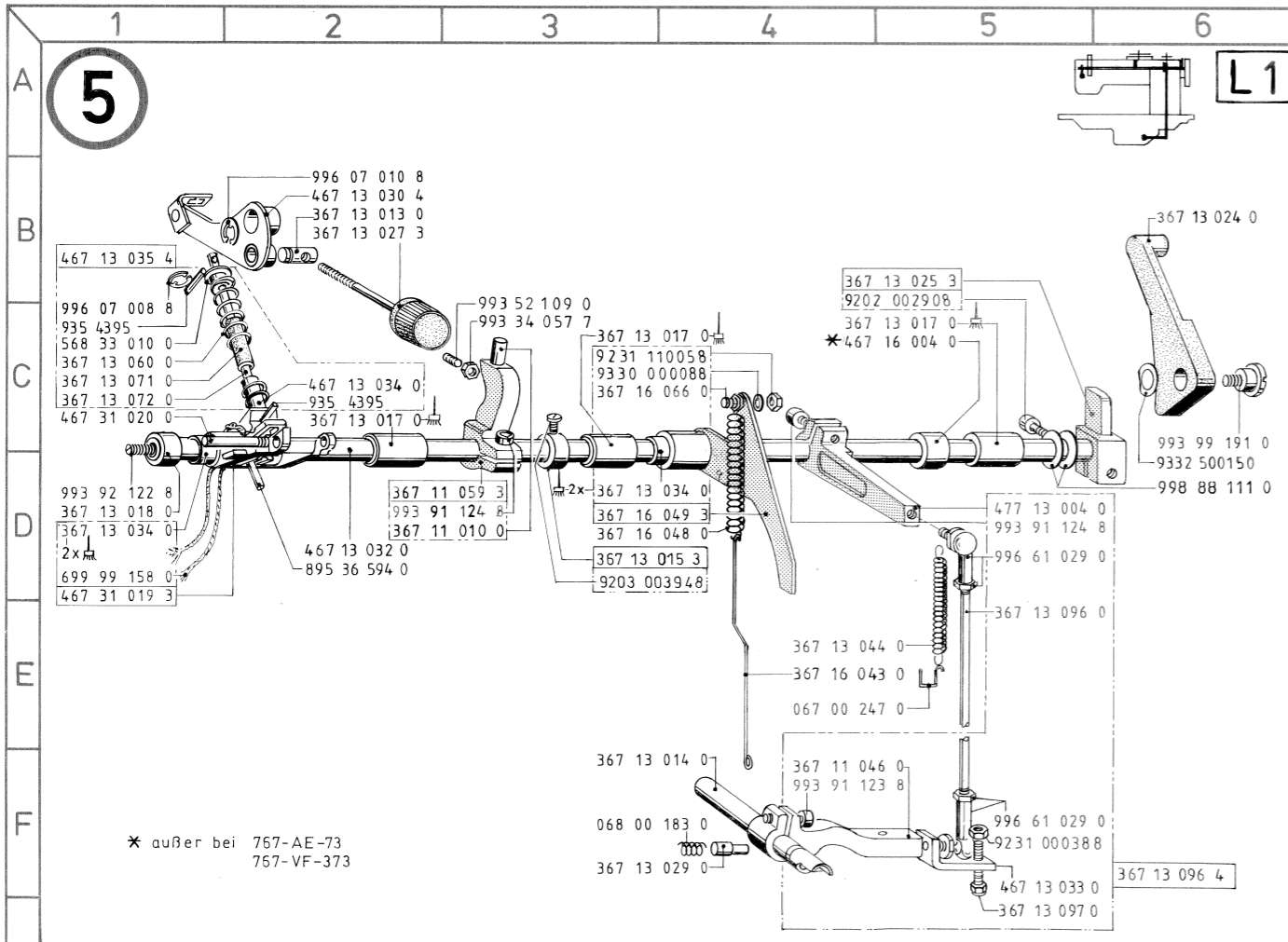


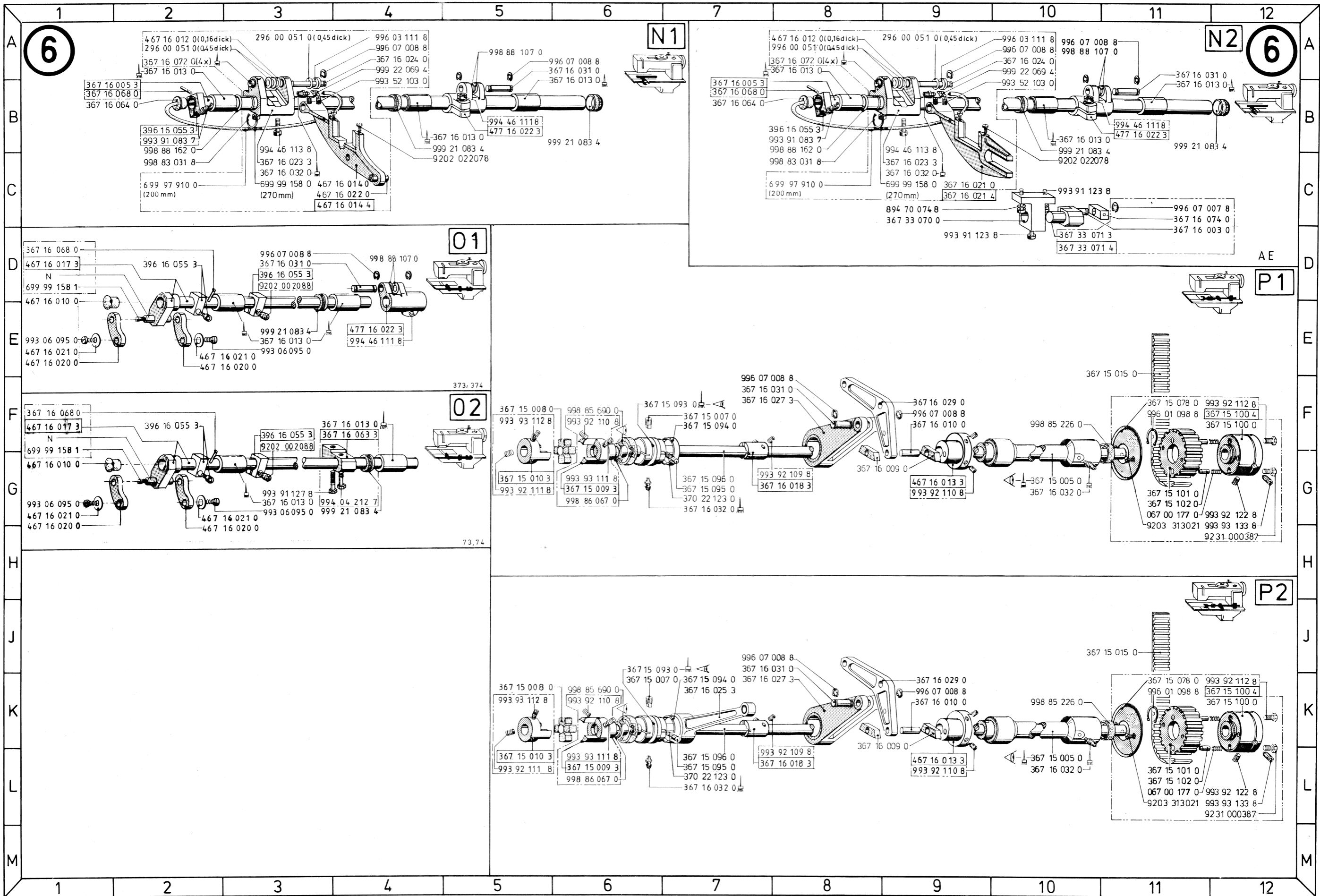
VF,AE

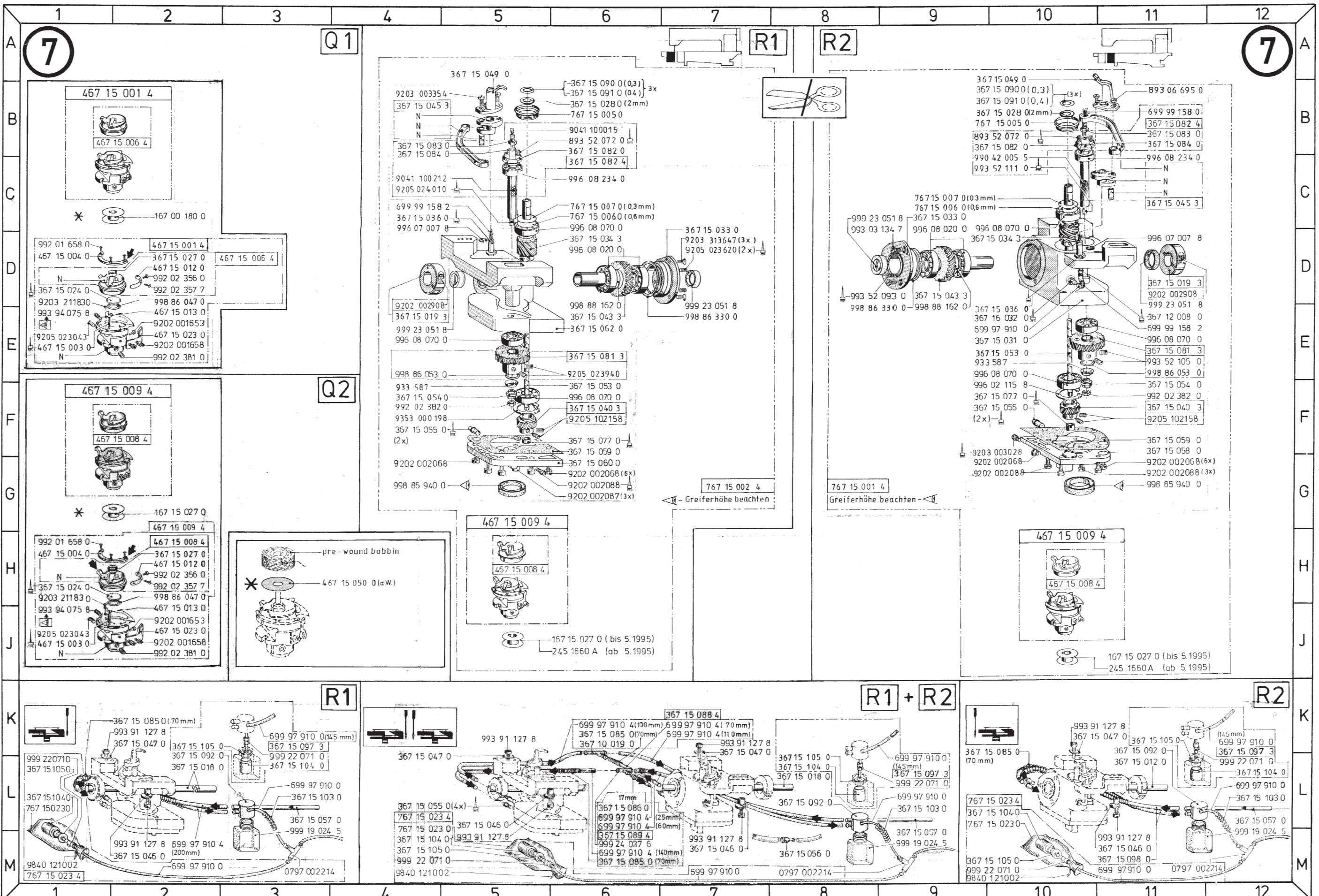




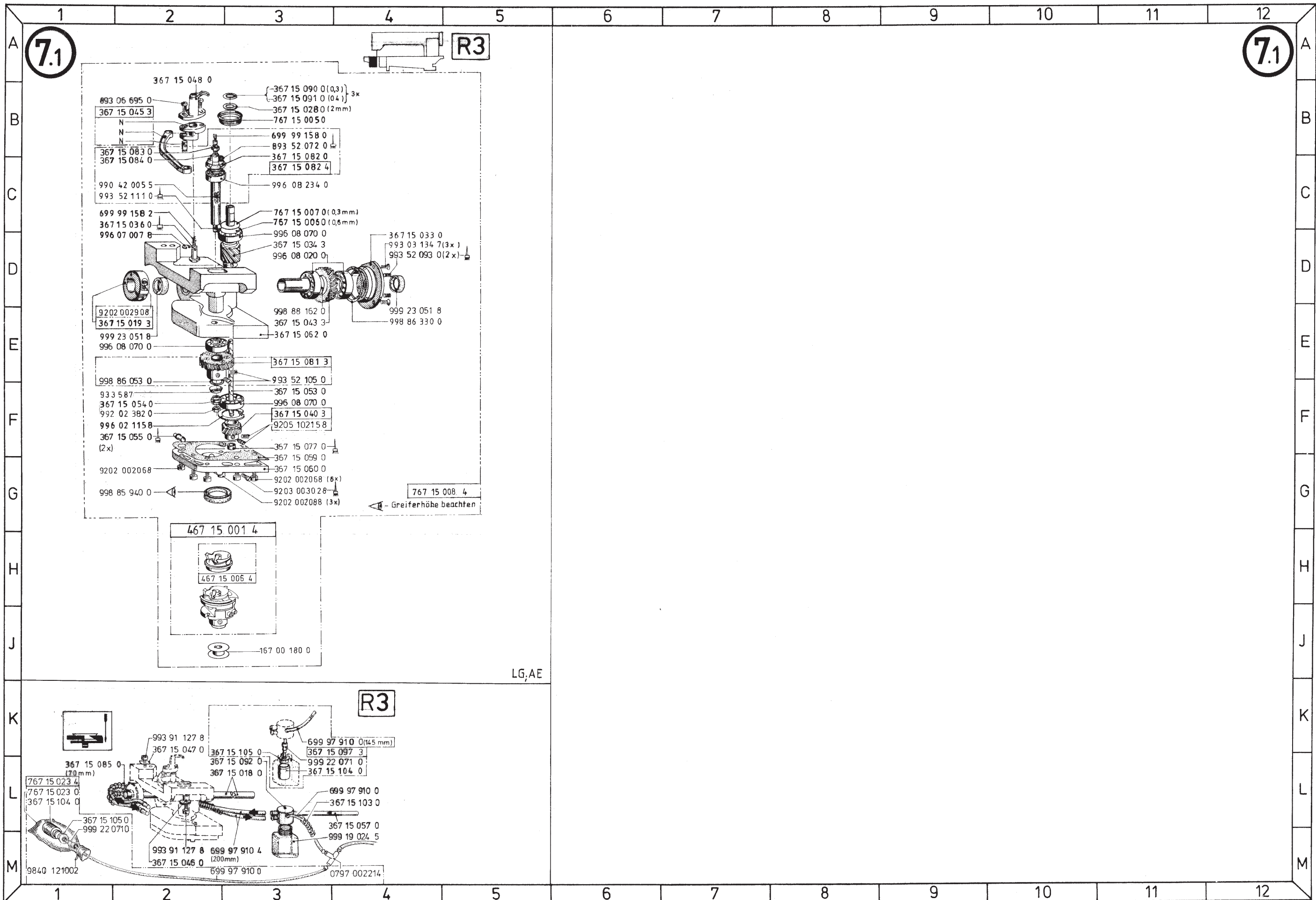


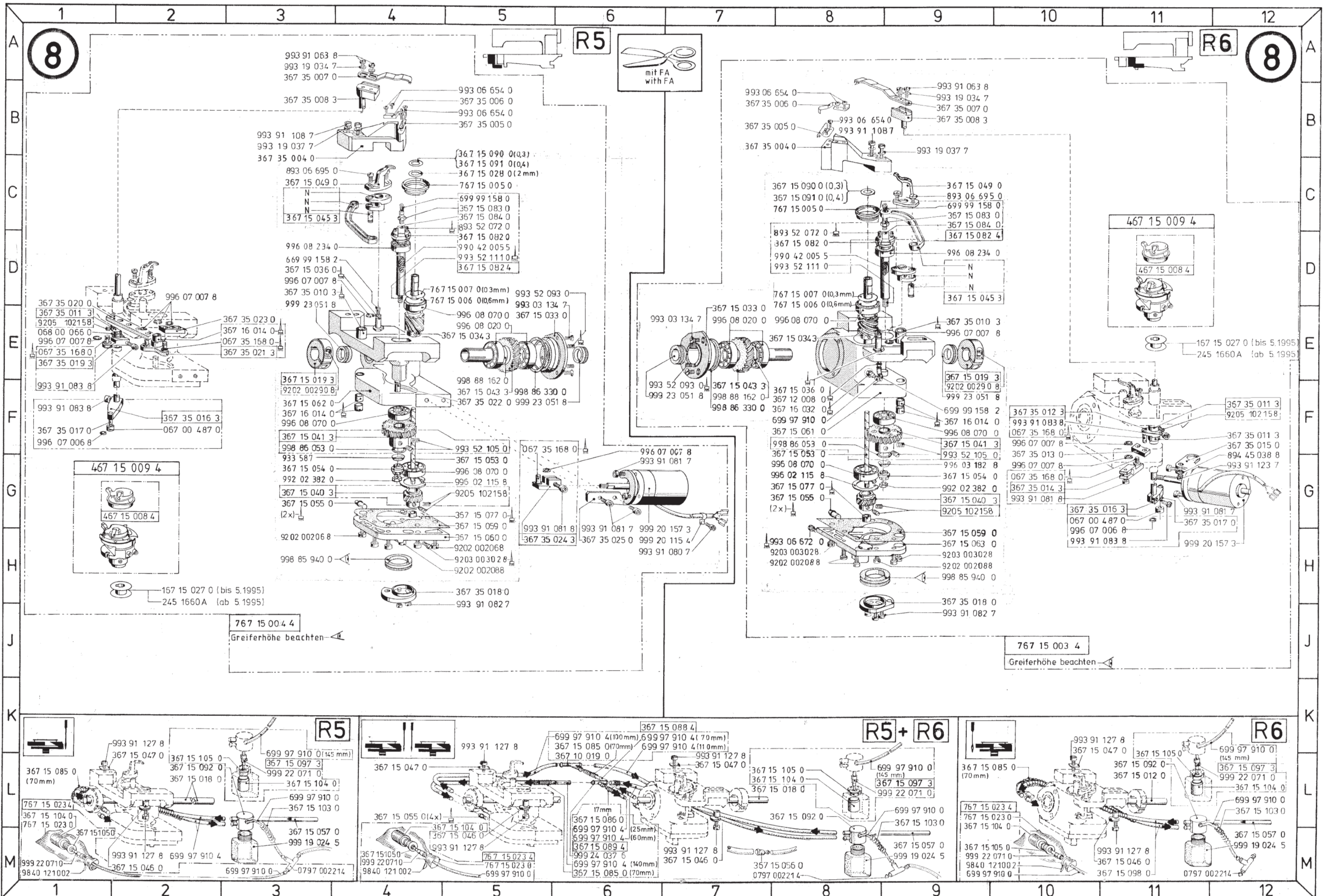


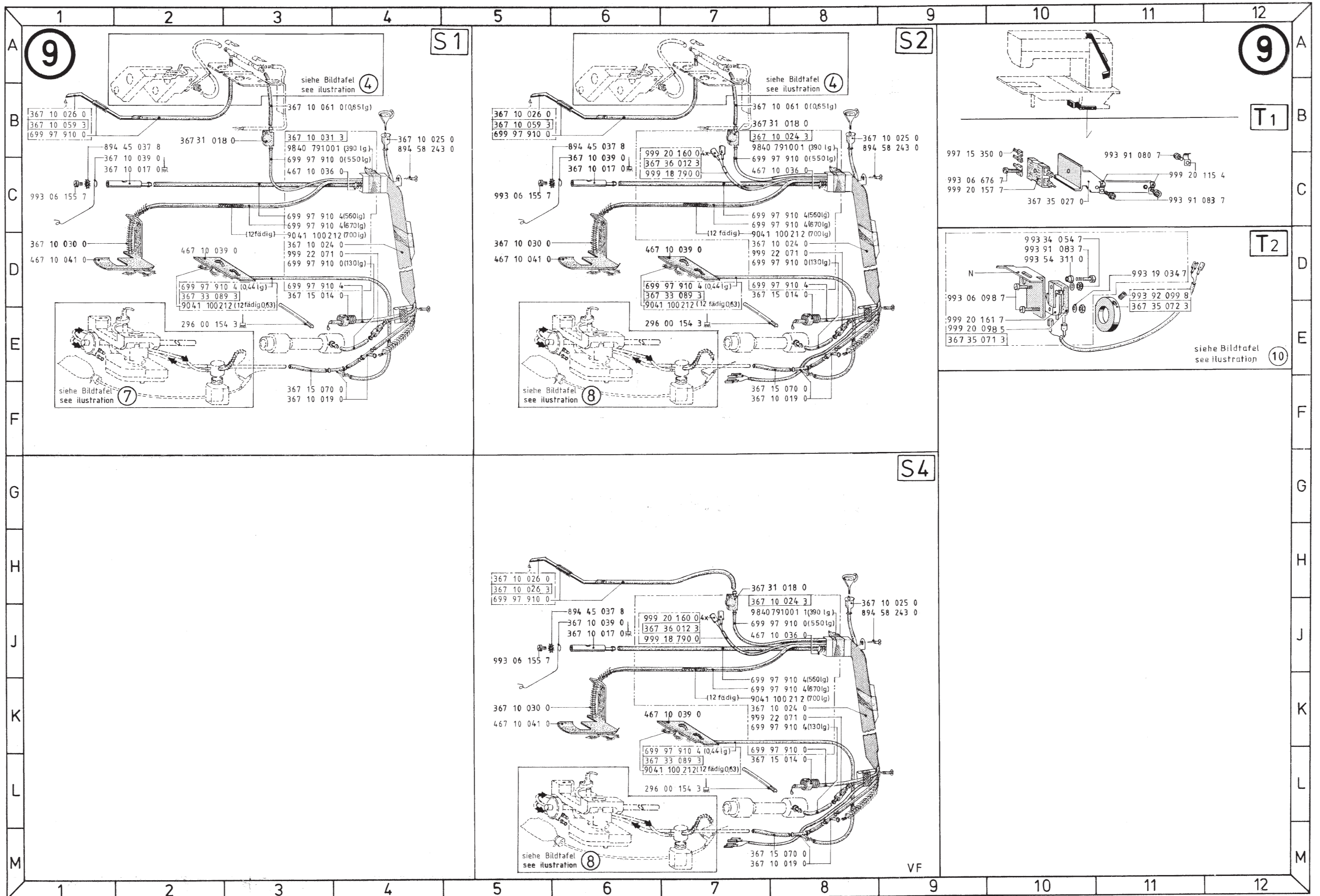


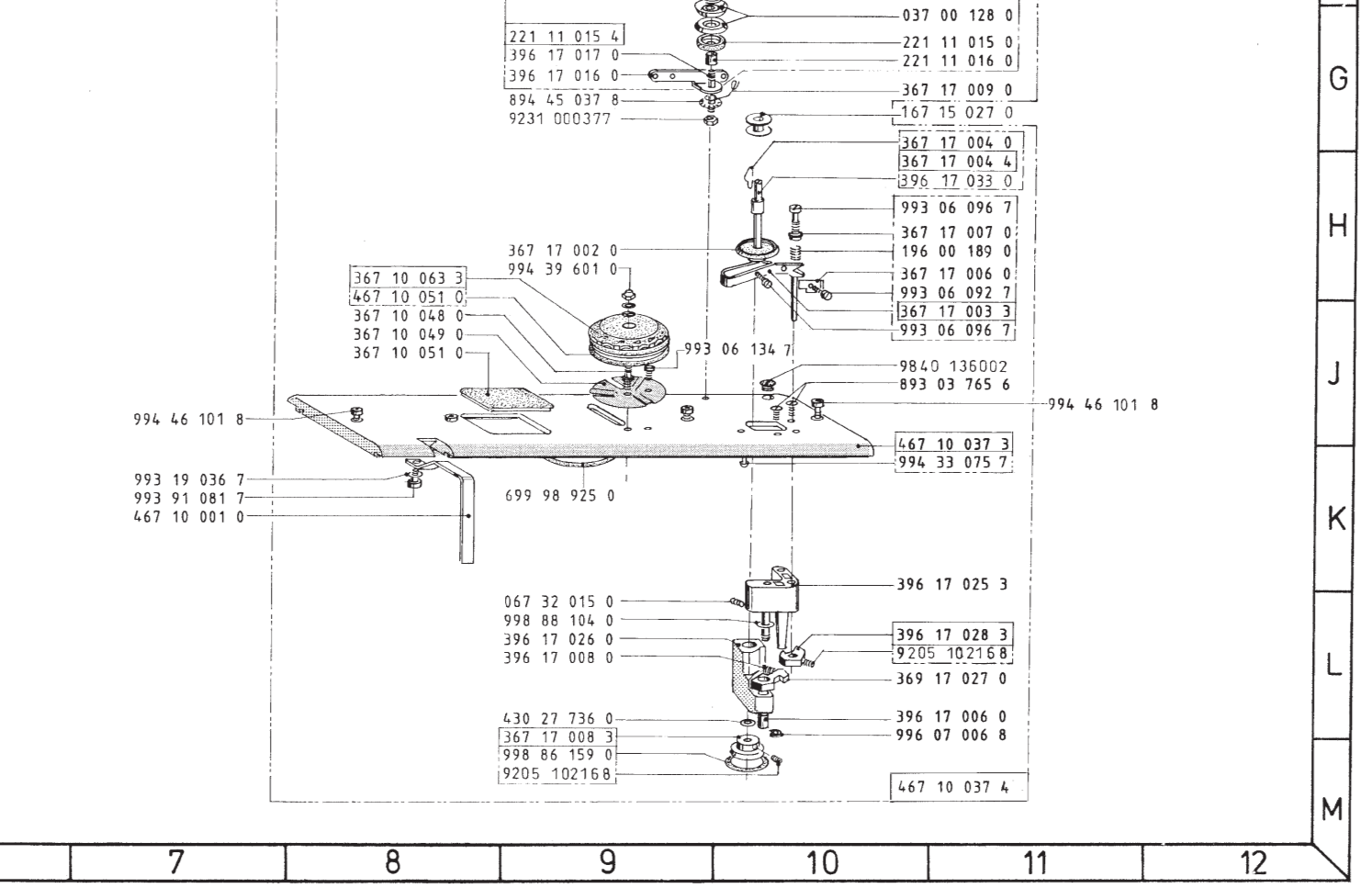
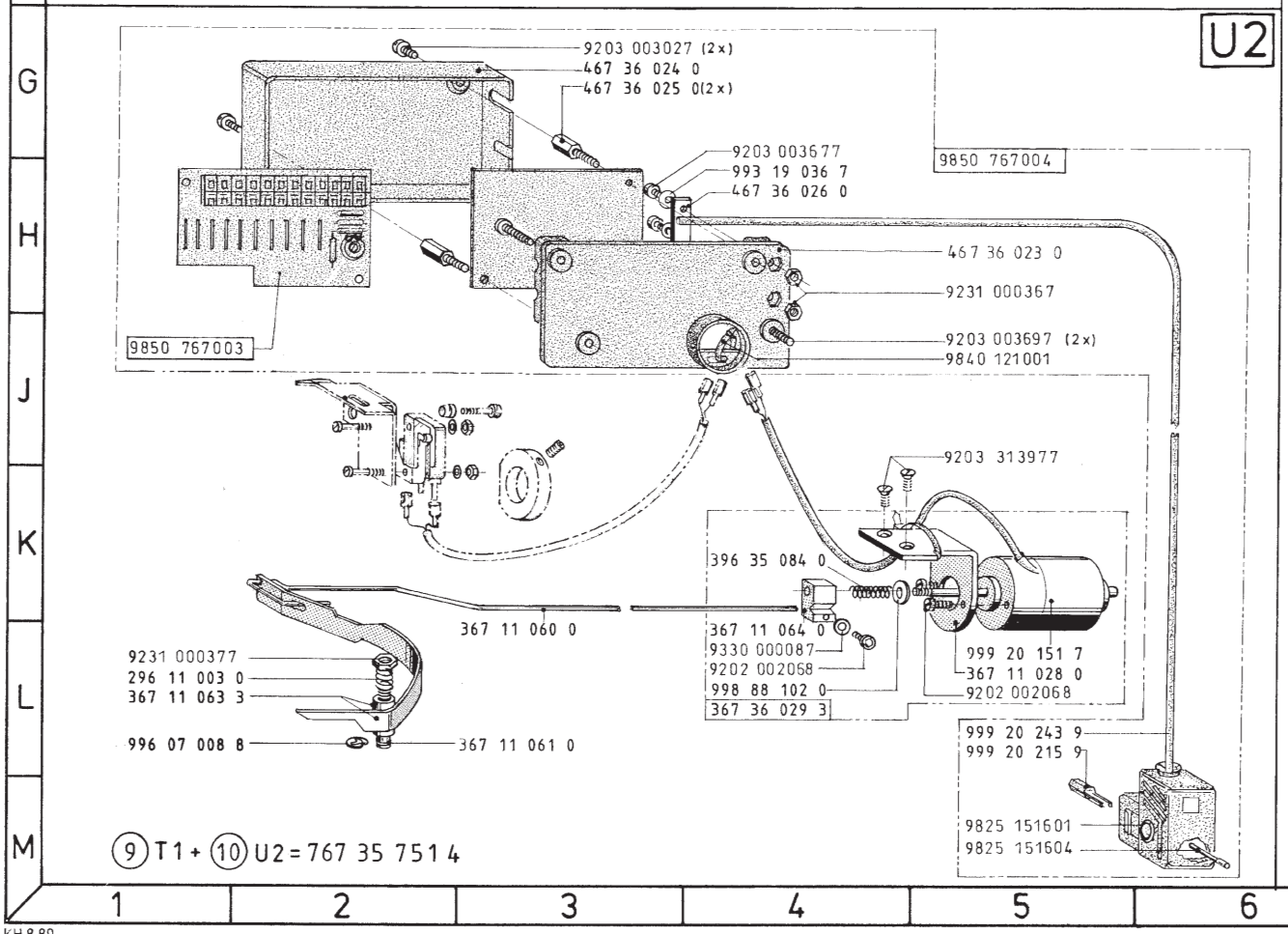
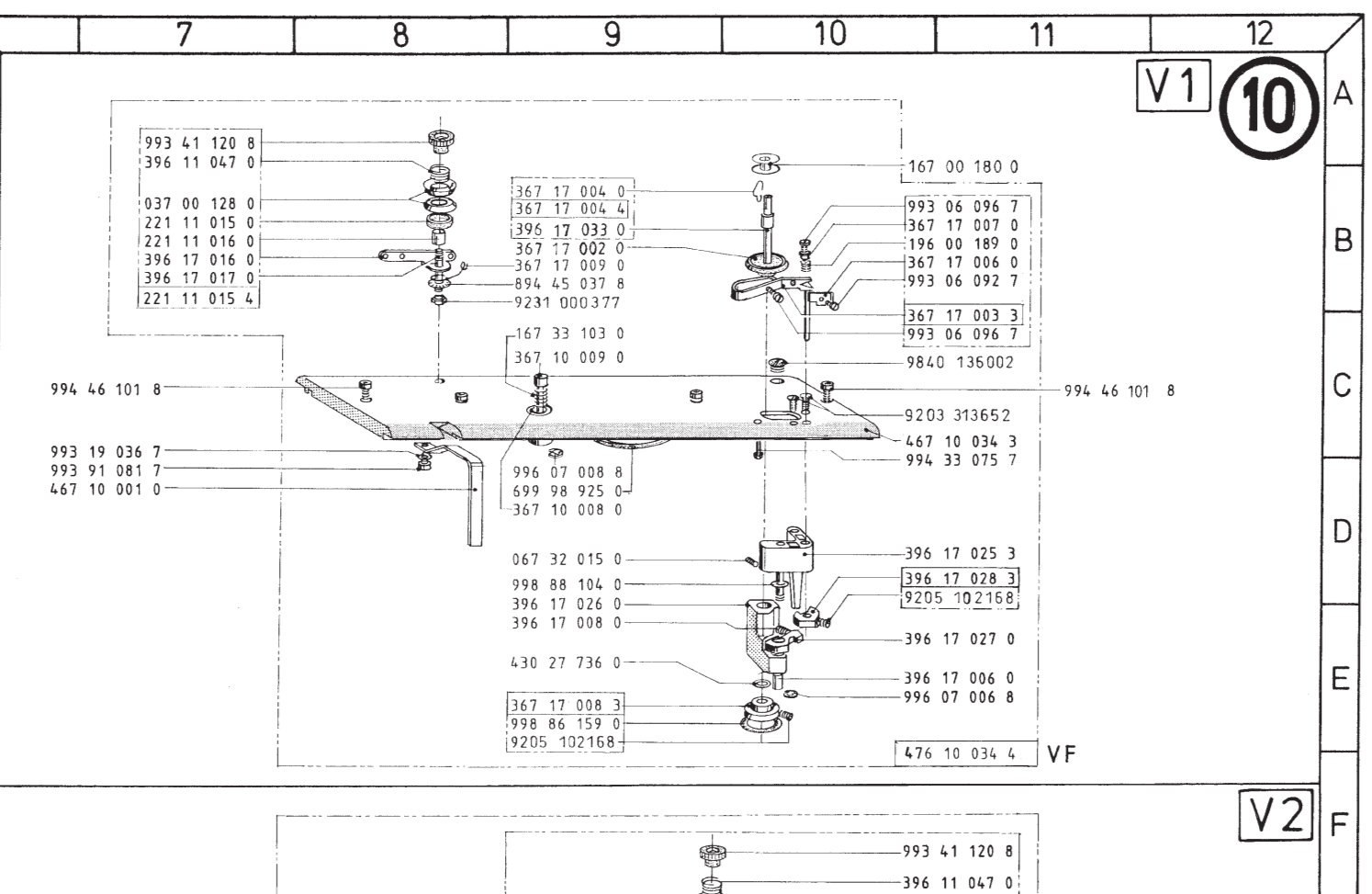
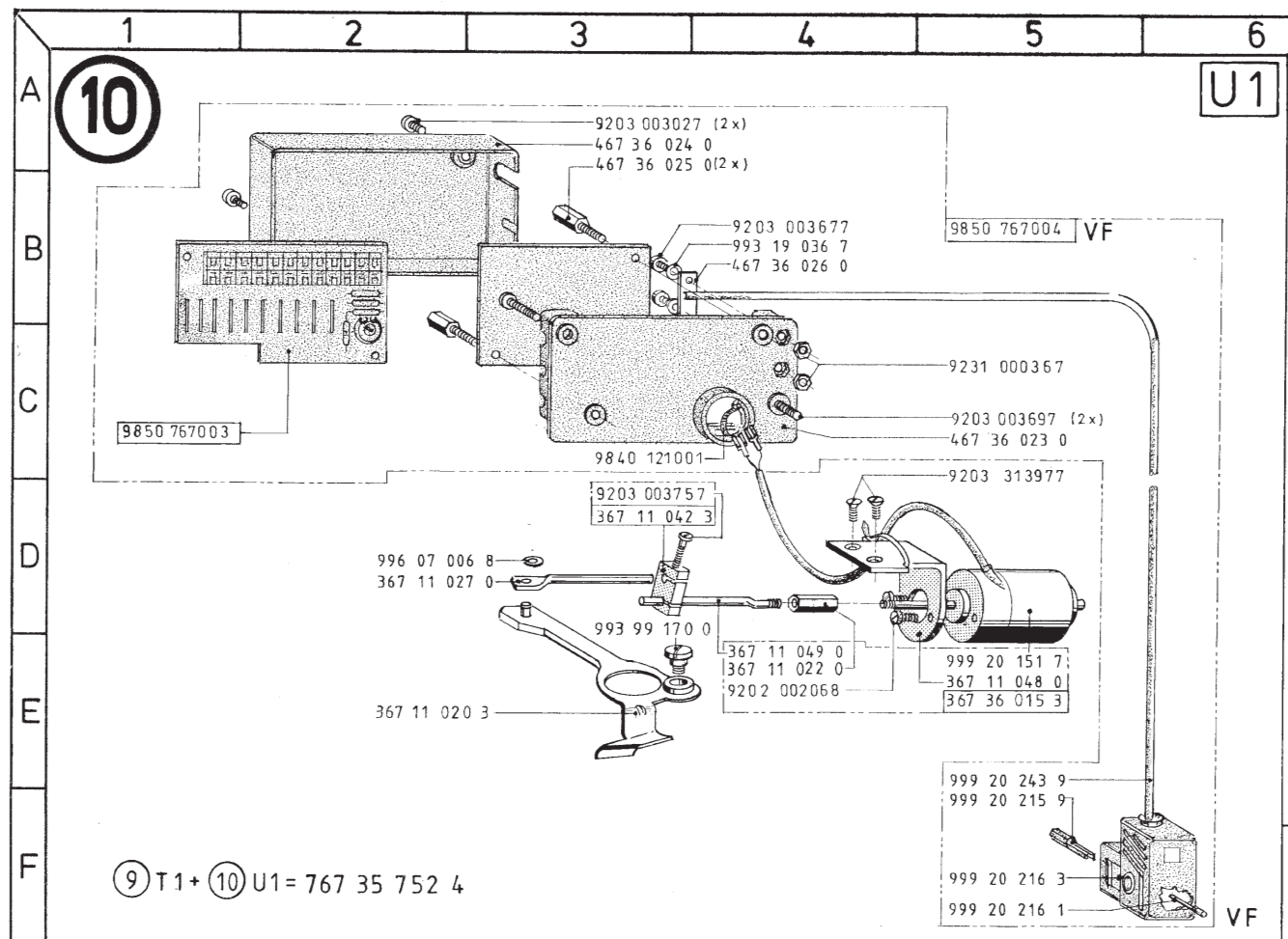








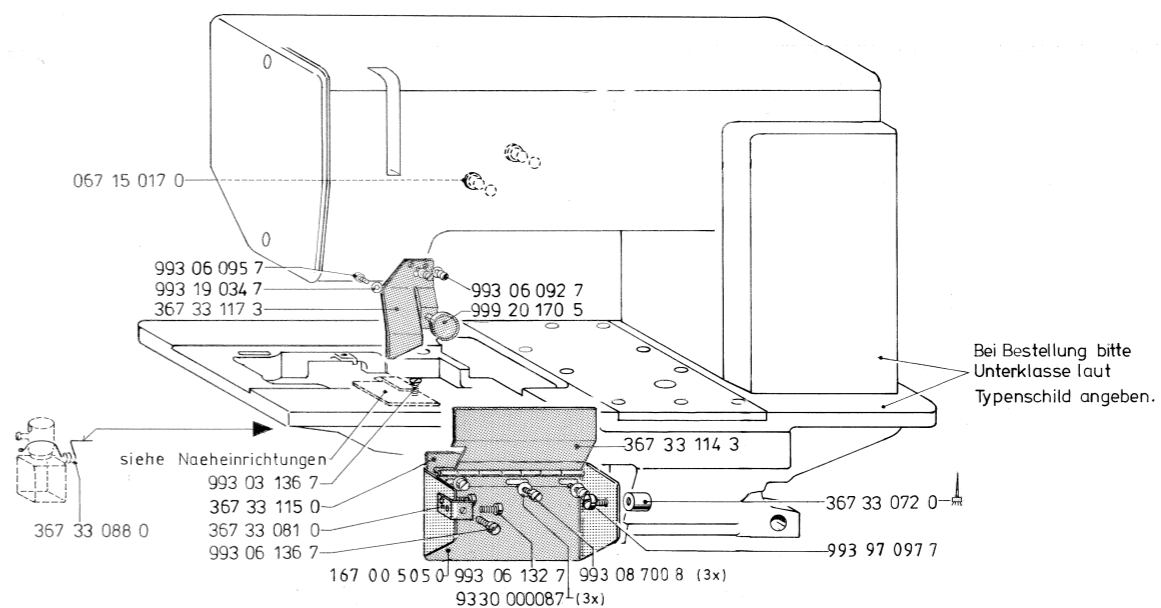
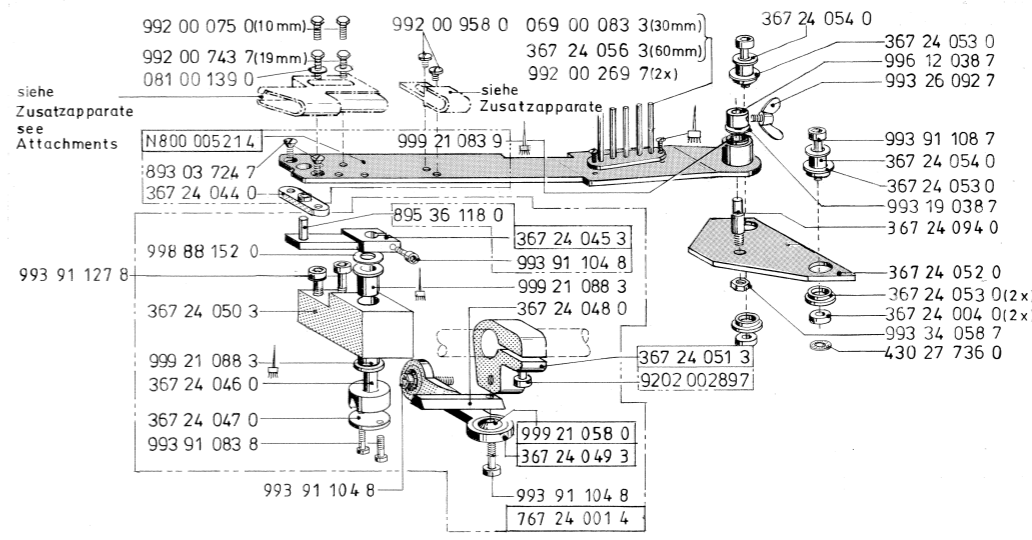
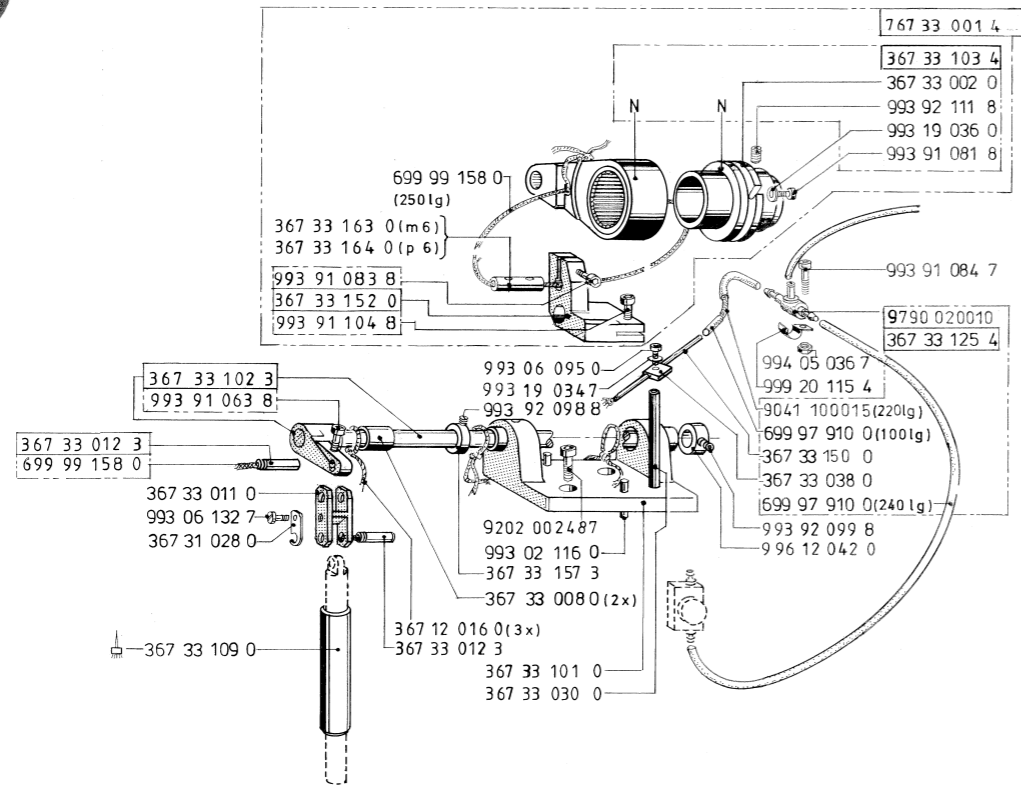




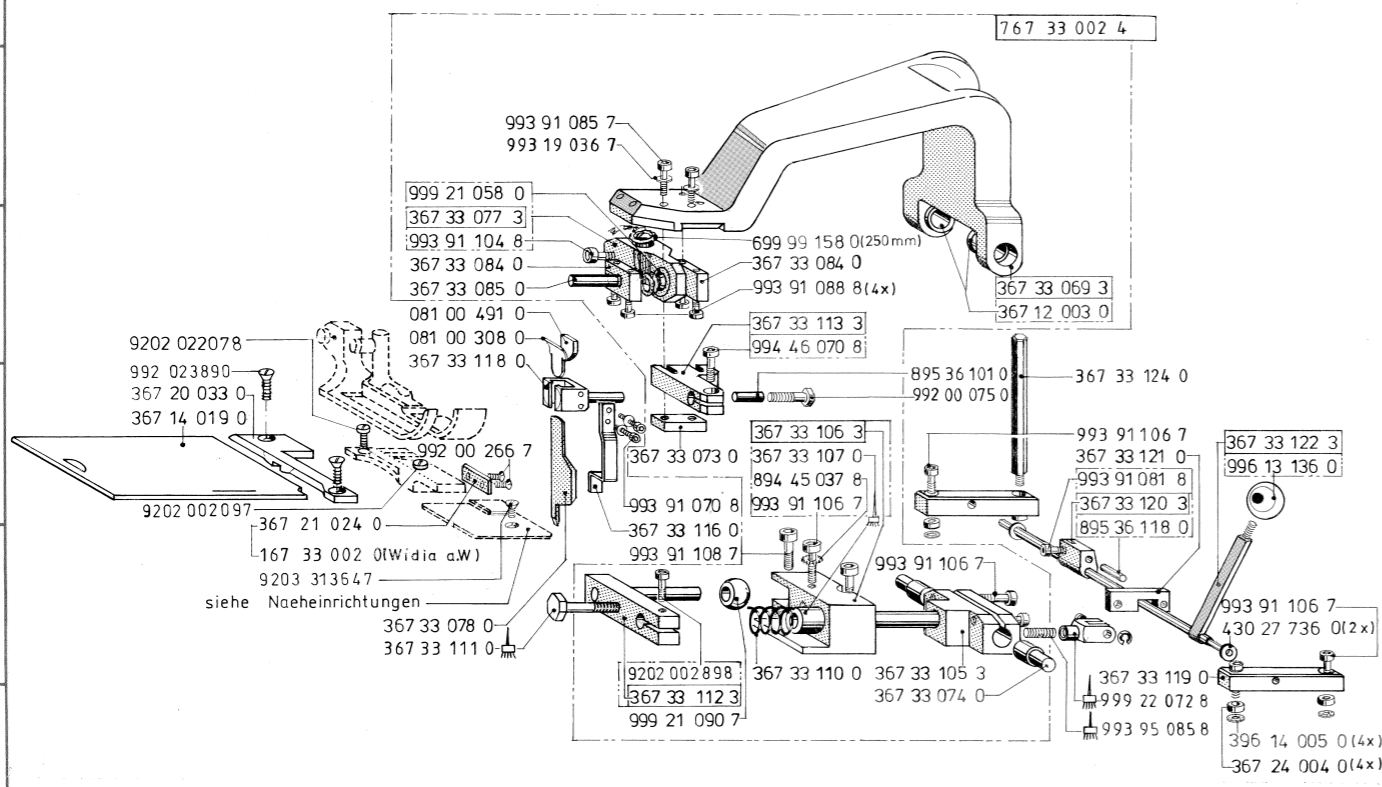
11

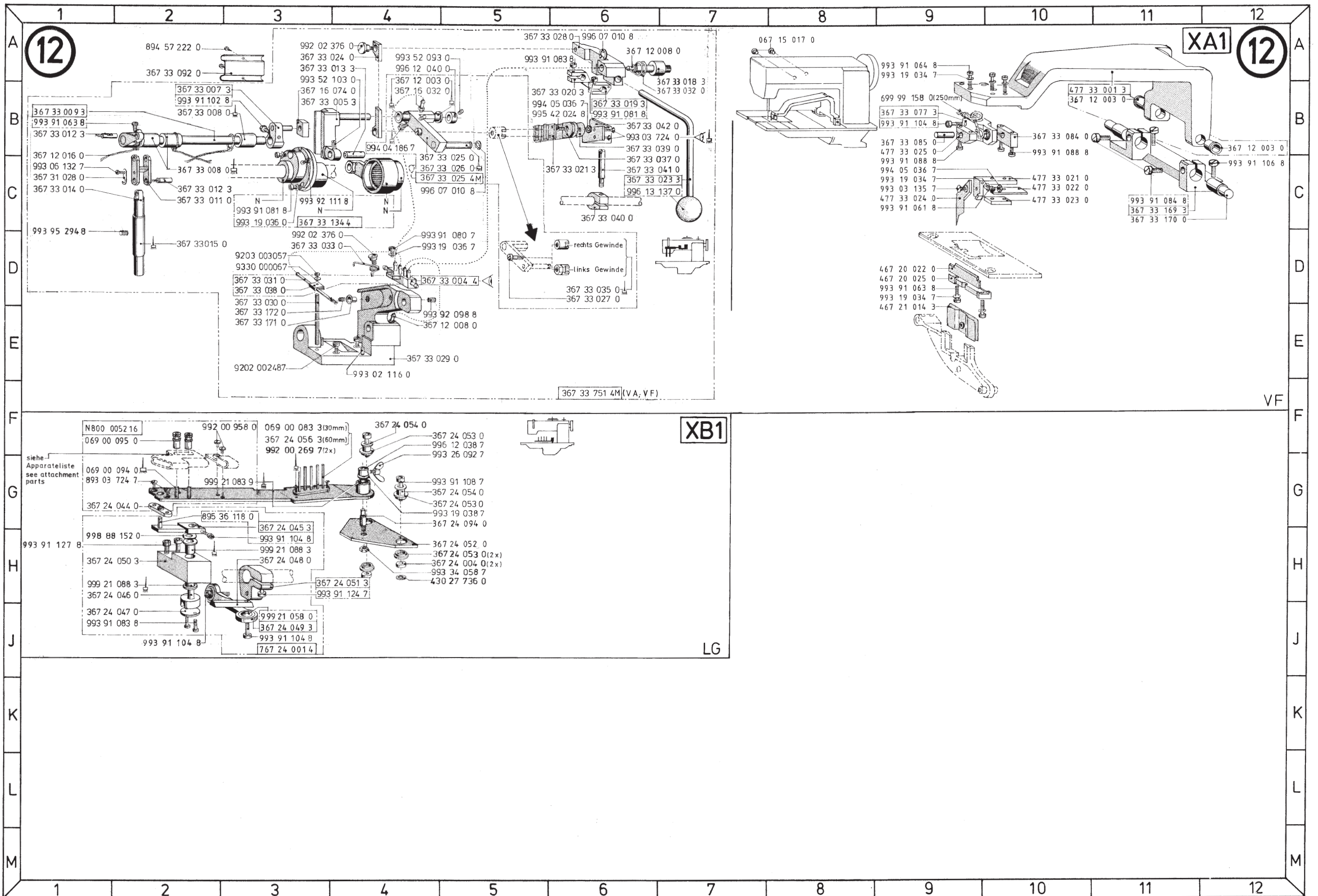
W1

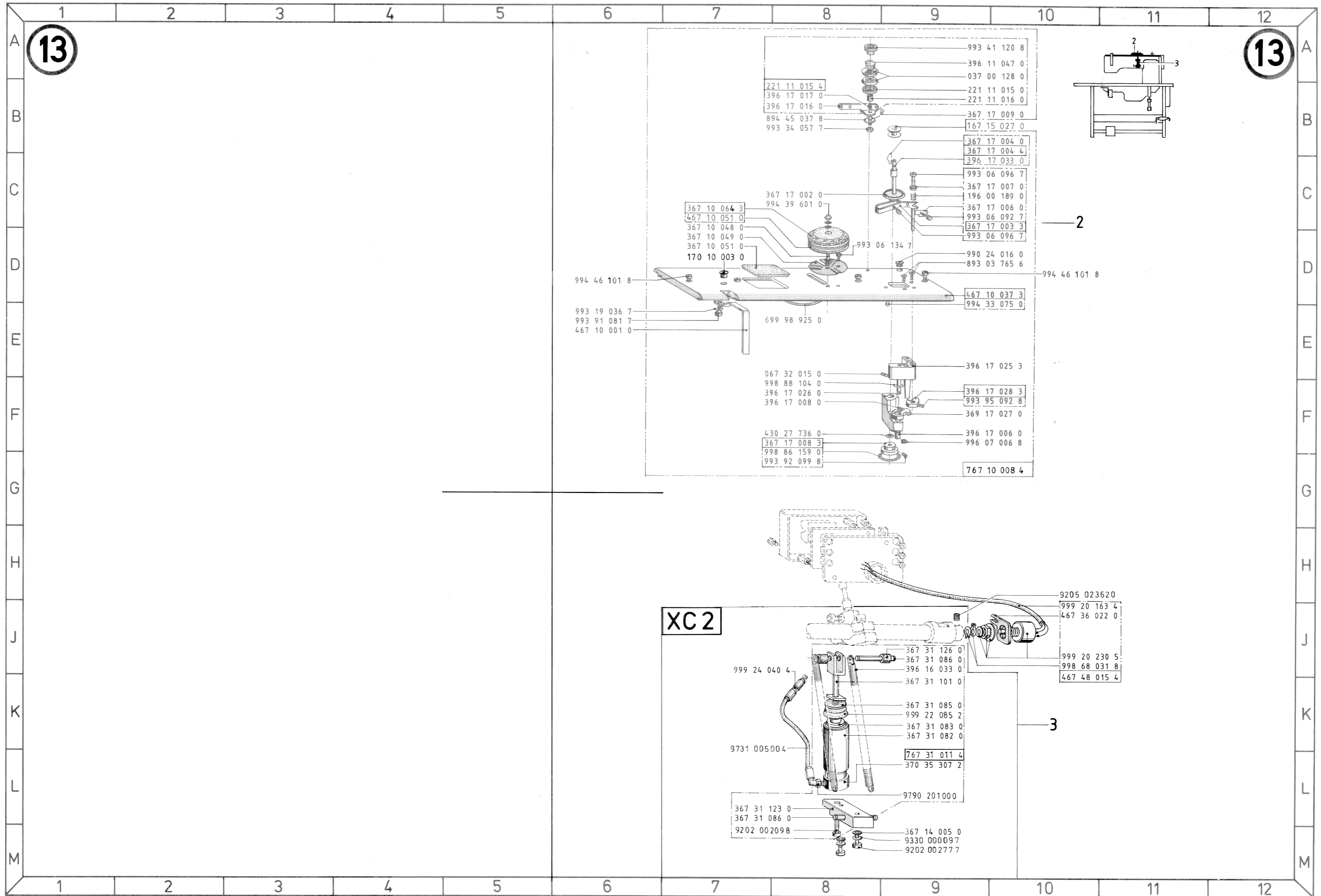
11

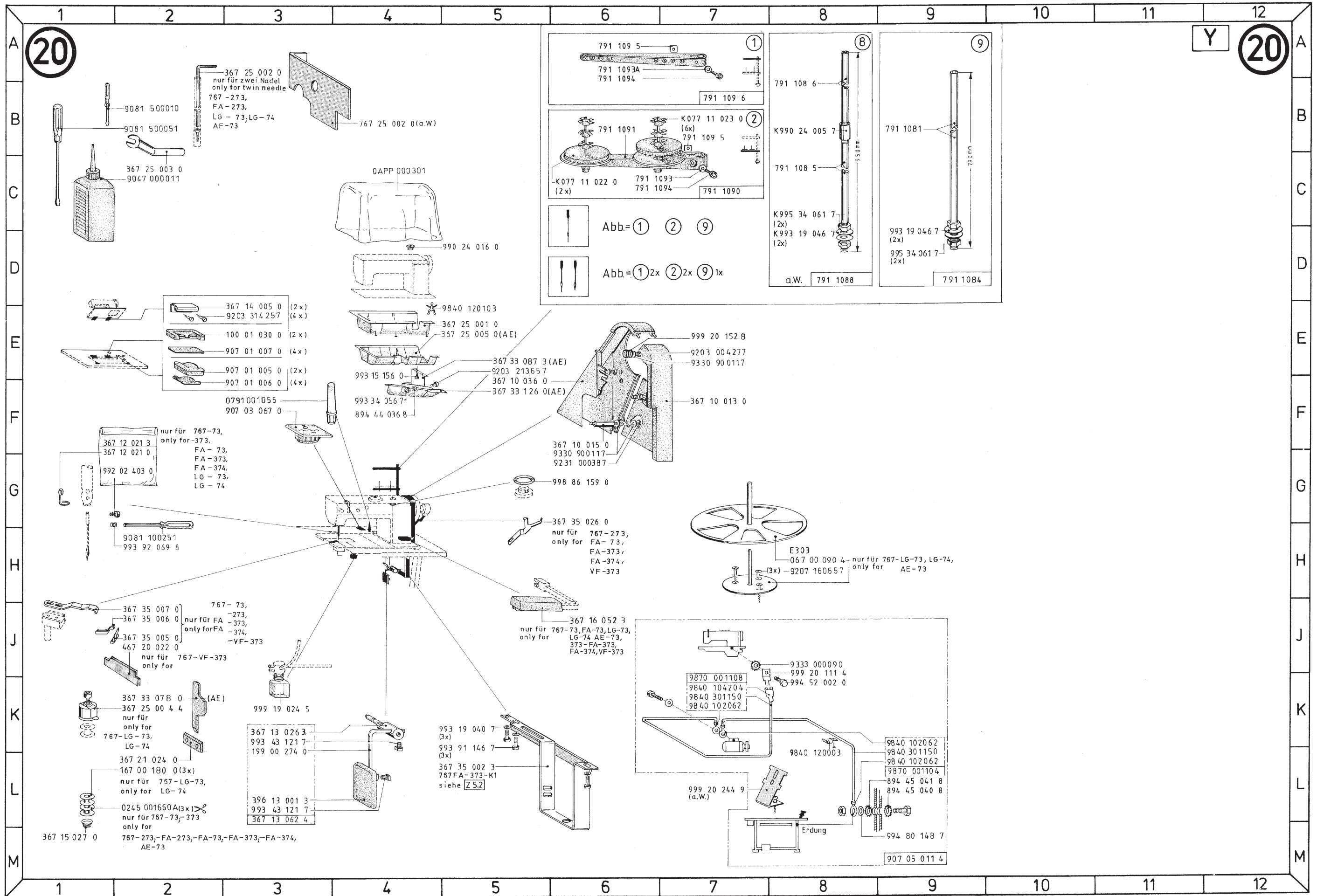


Bei Bestellung bitte Unterklasse laut Typenschild angeben.

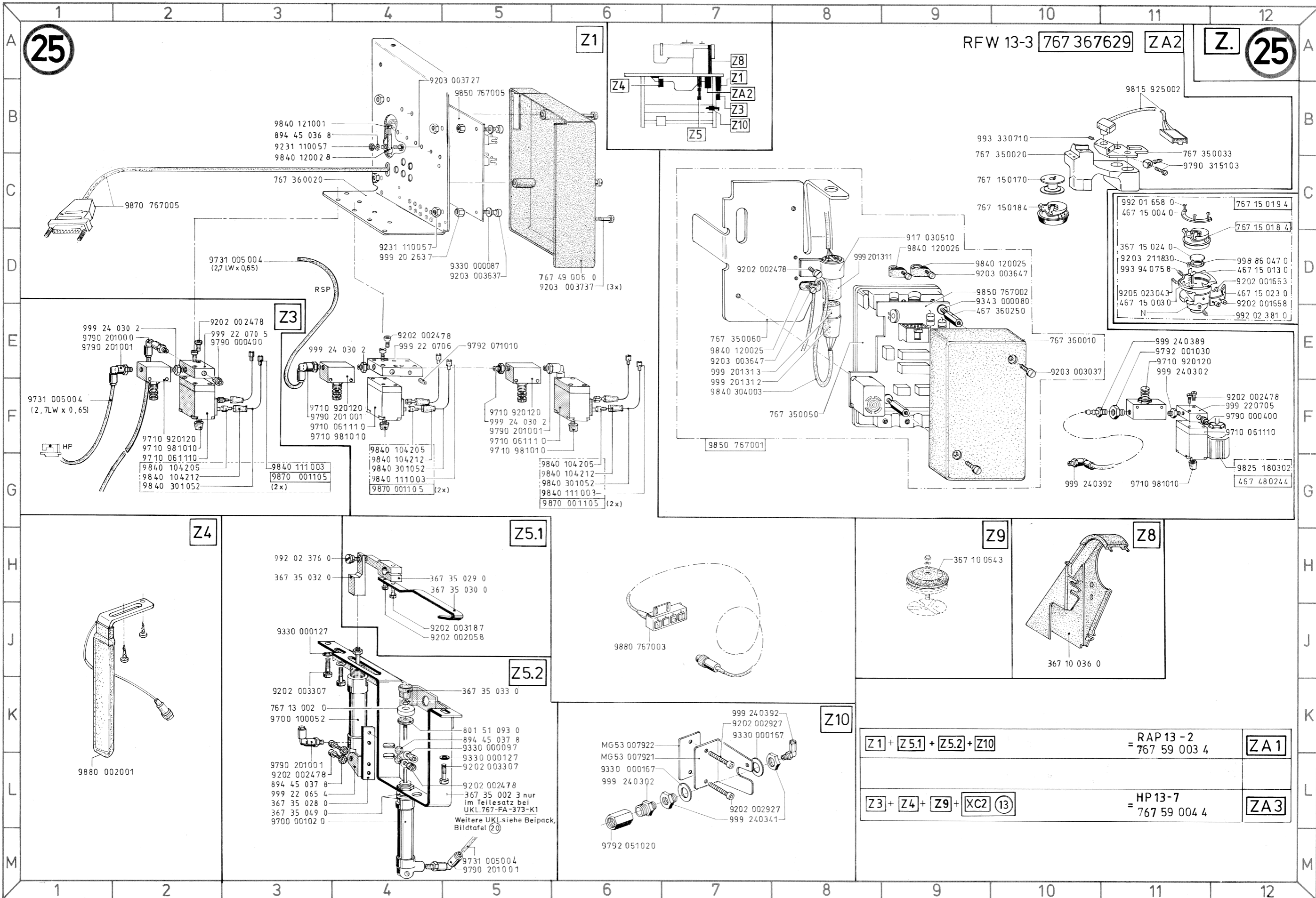








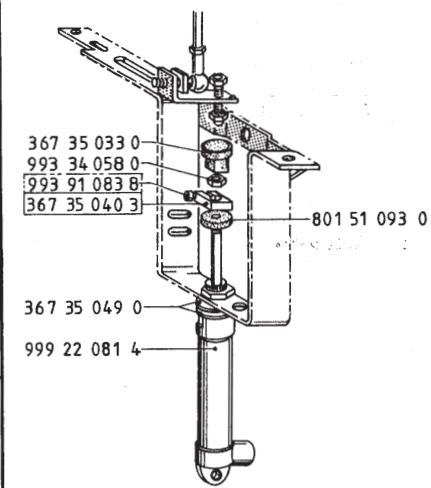
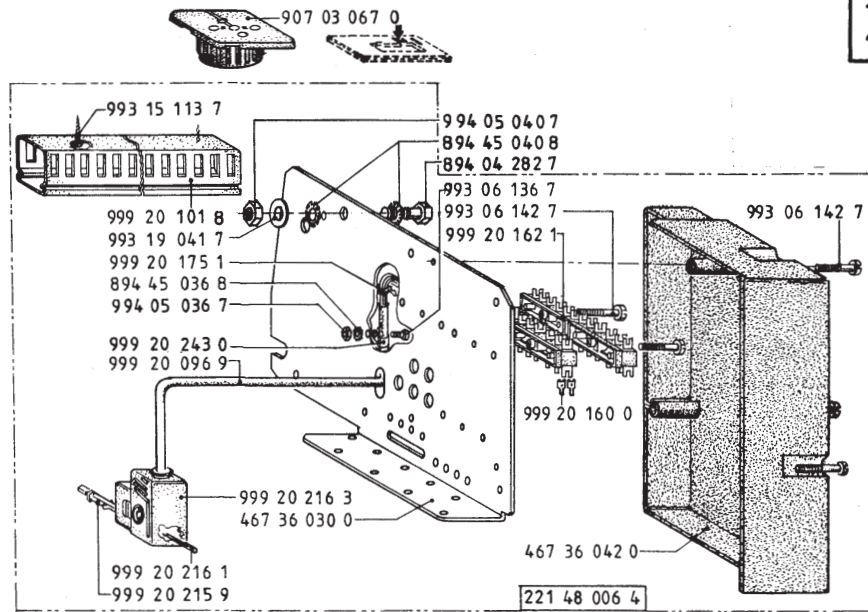




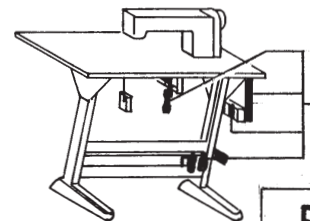
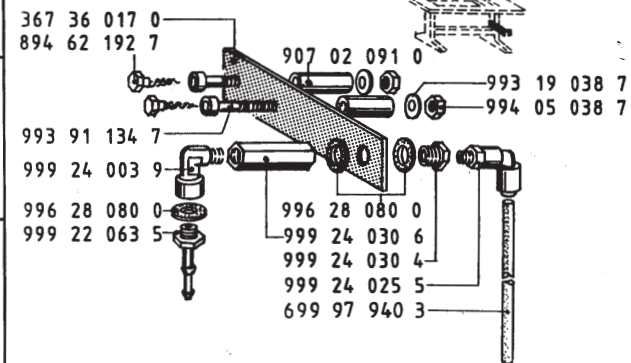
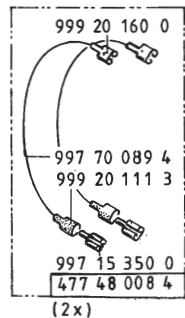
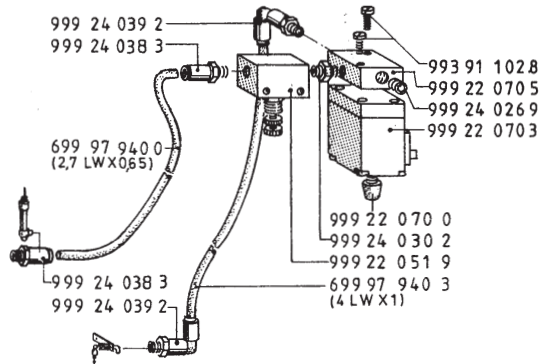
Z1 + Z5.1 + Z5.2 + Z10	RAP 13 - 2 = 767 59 003 4	ZA1
Z3 + Z4 + Z9 + XC2 (13)	HP 13-7 = 767 59 004 4	ZA3

26

ZA6



inFLP 13-4

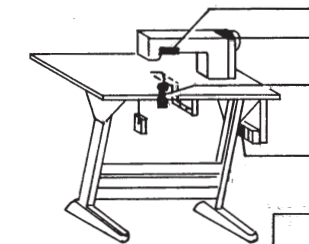
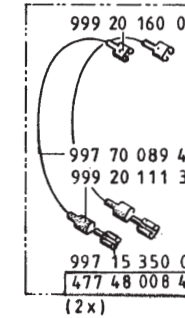
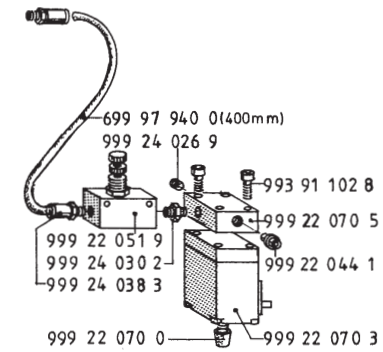
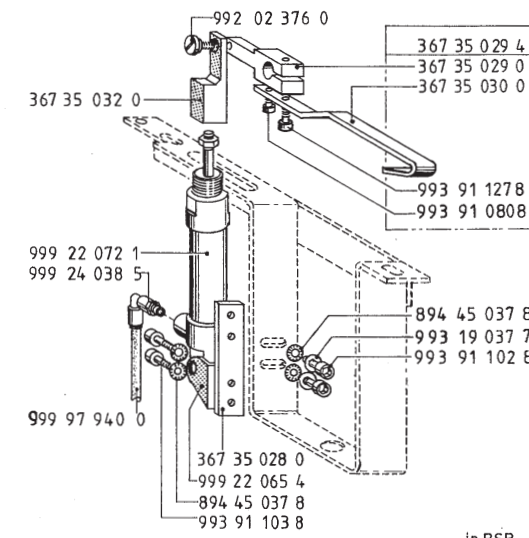
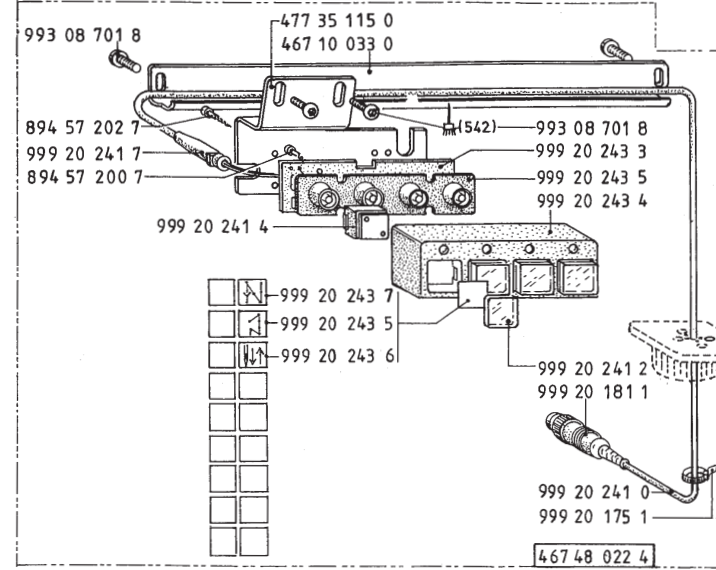


**FLP 13-4**  
K467 36 780 9

A3, D2, F5, H5, Z10

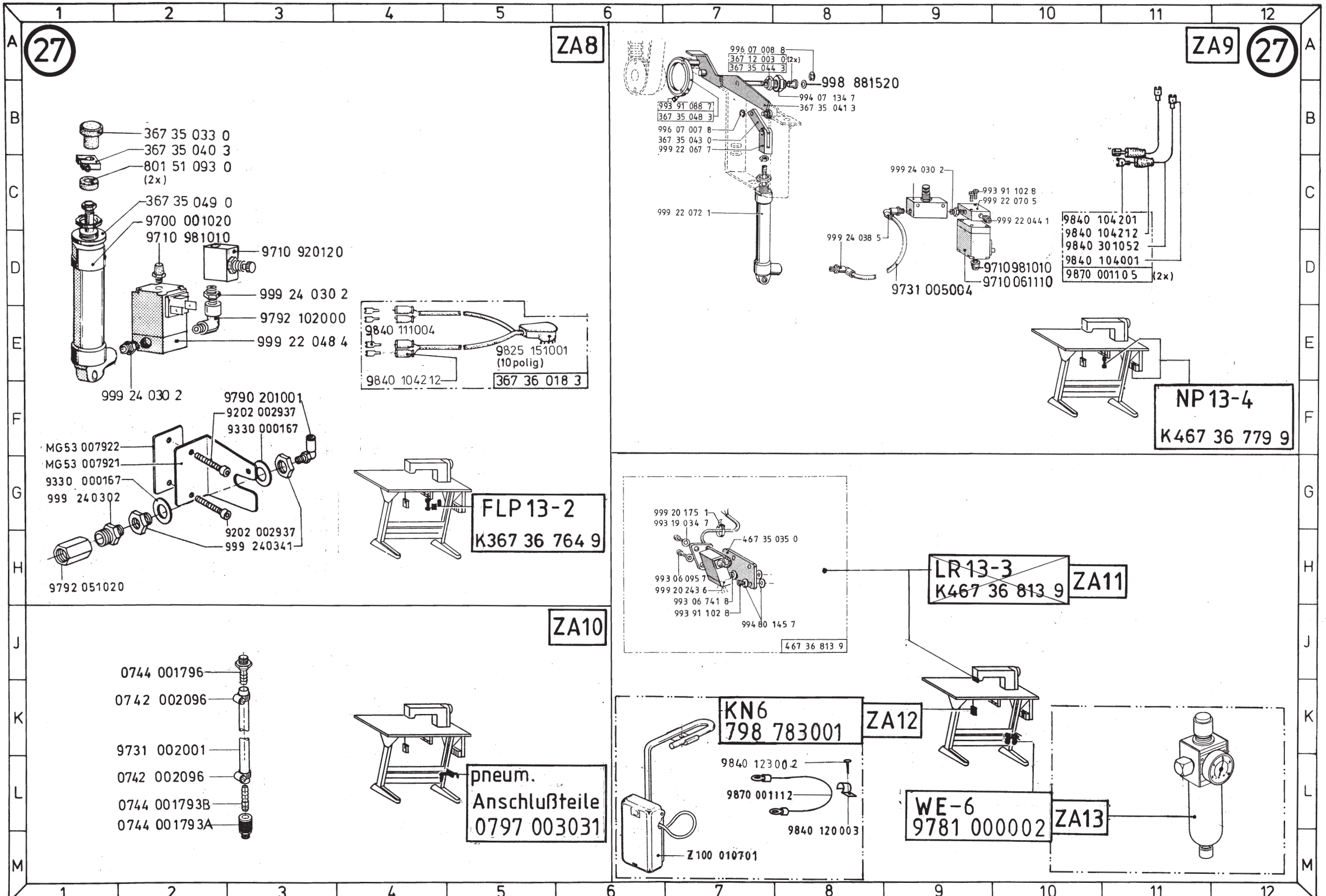
ZA7

26



**RSP 13-2**  
K467 36 781 9

A3, F7, G3, H17, J1

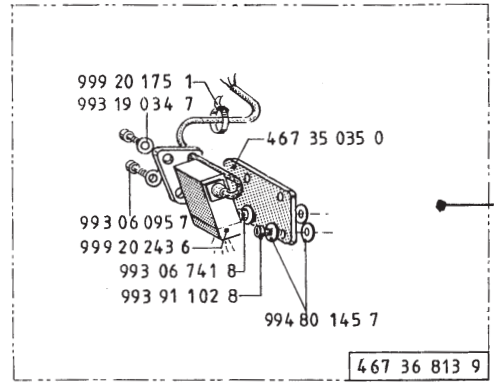
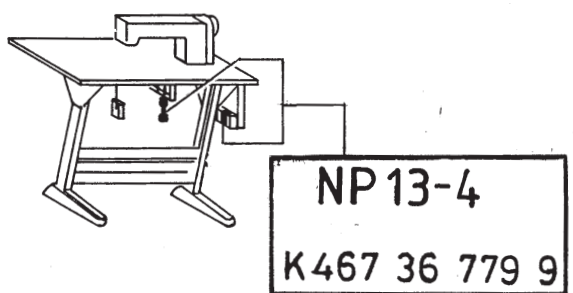
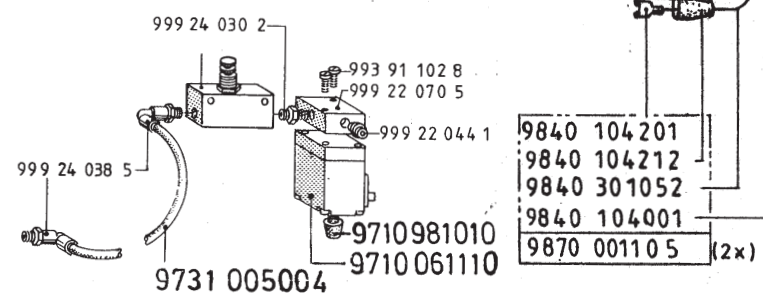
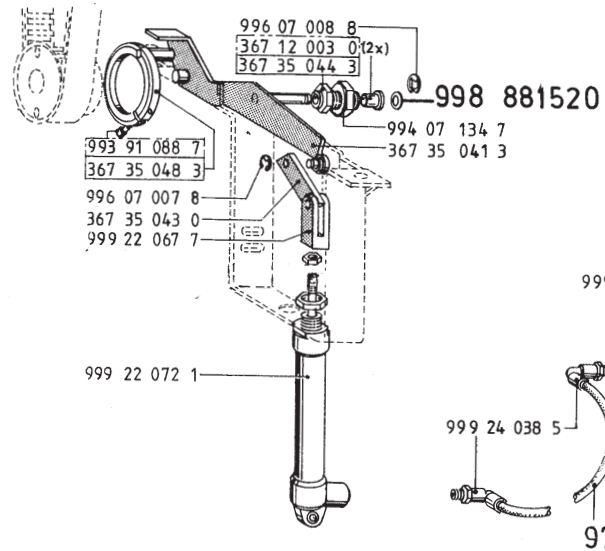
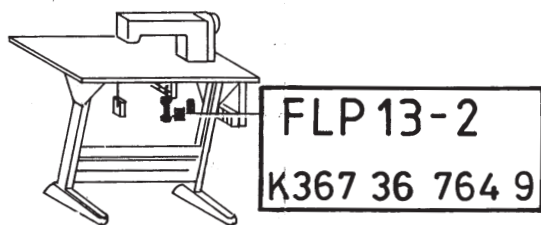
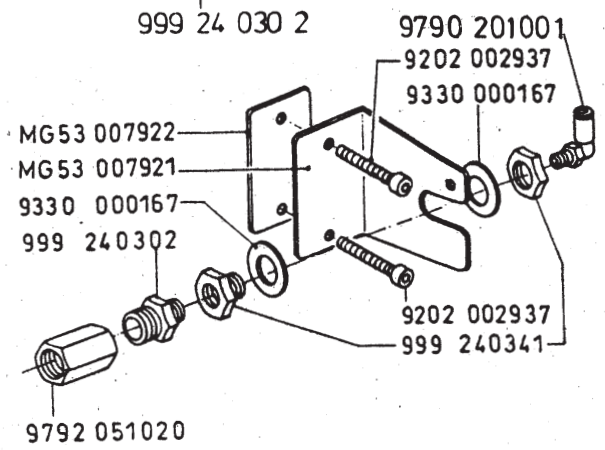
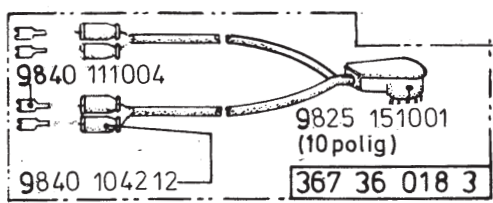
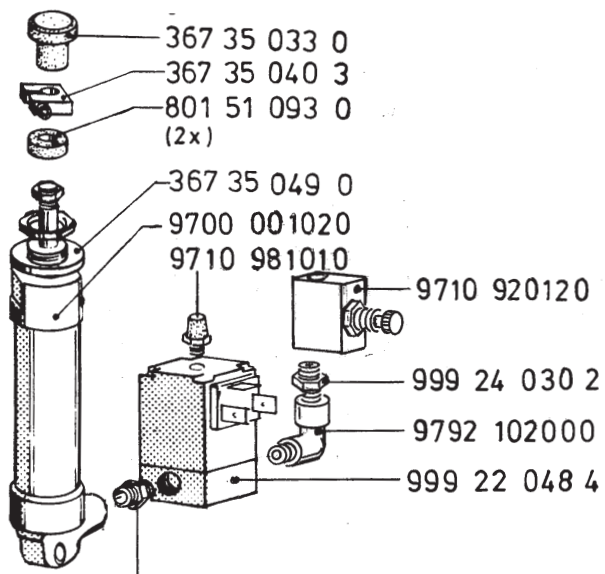


27

ZA8

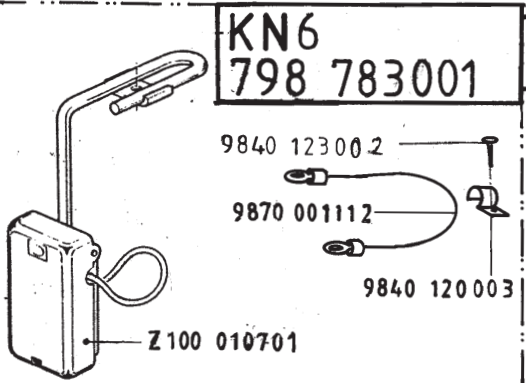

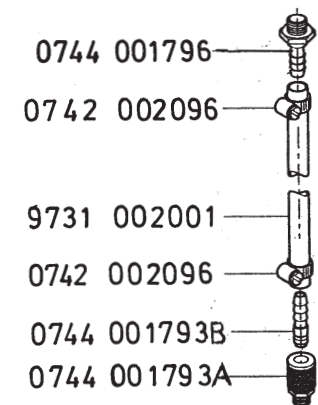
ZA9

27



LR 13-3  
K467 36 813 9 ZA11

ZA10

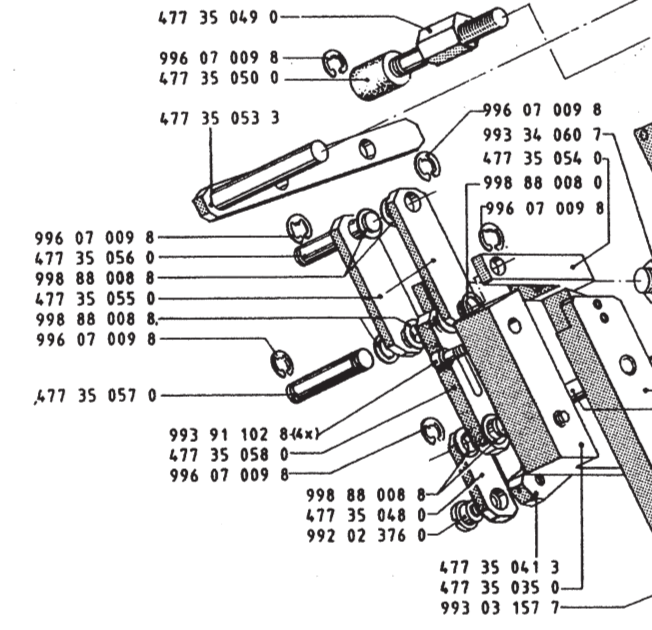
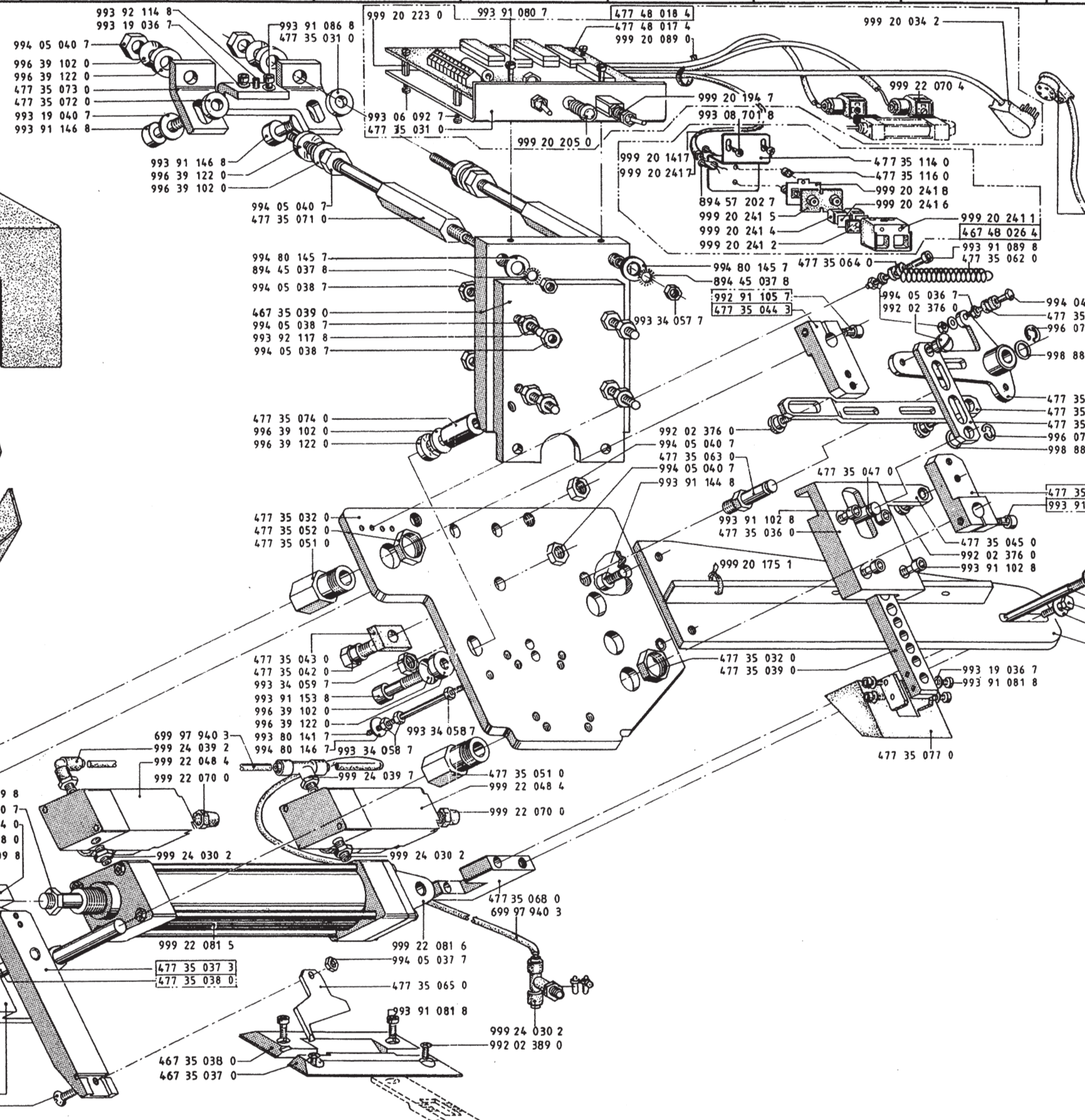
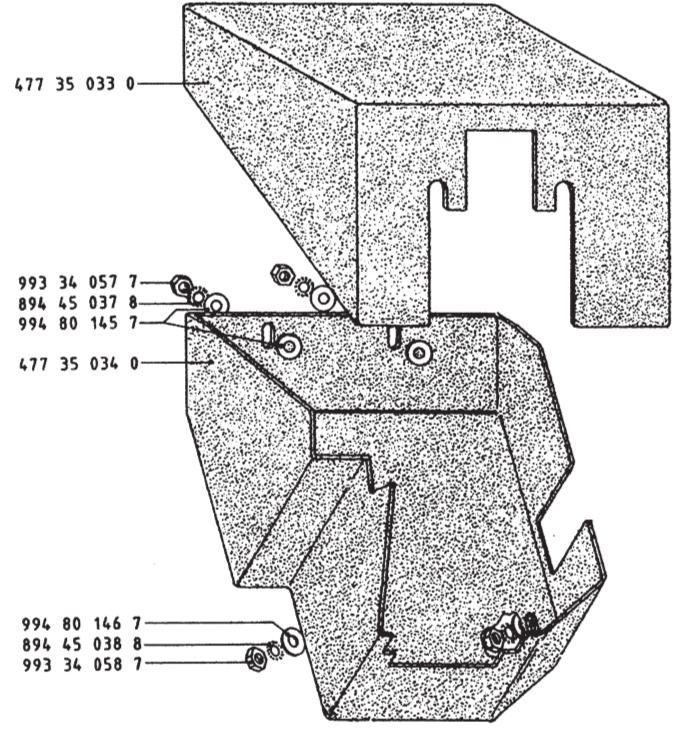


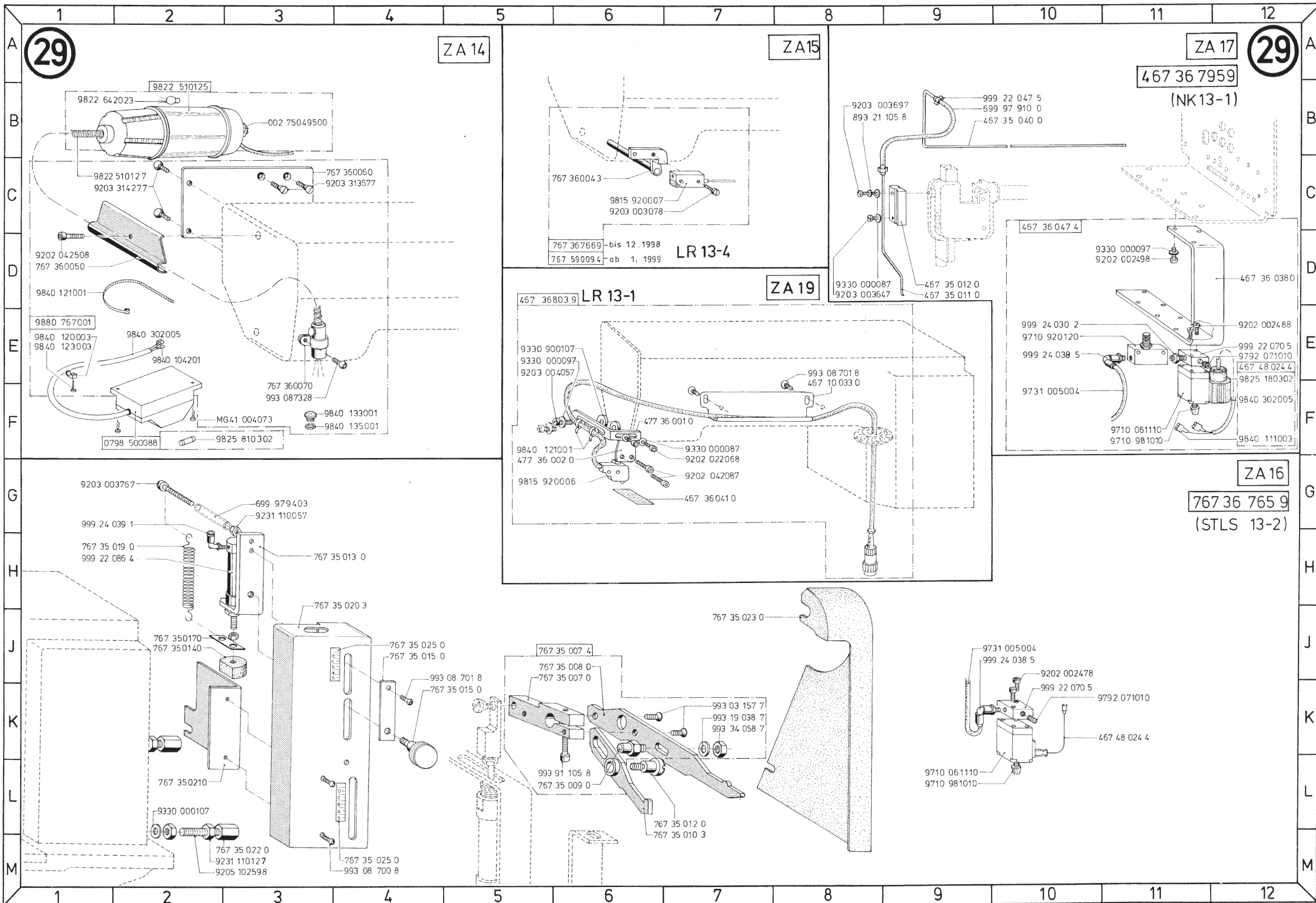
ZA12

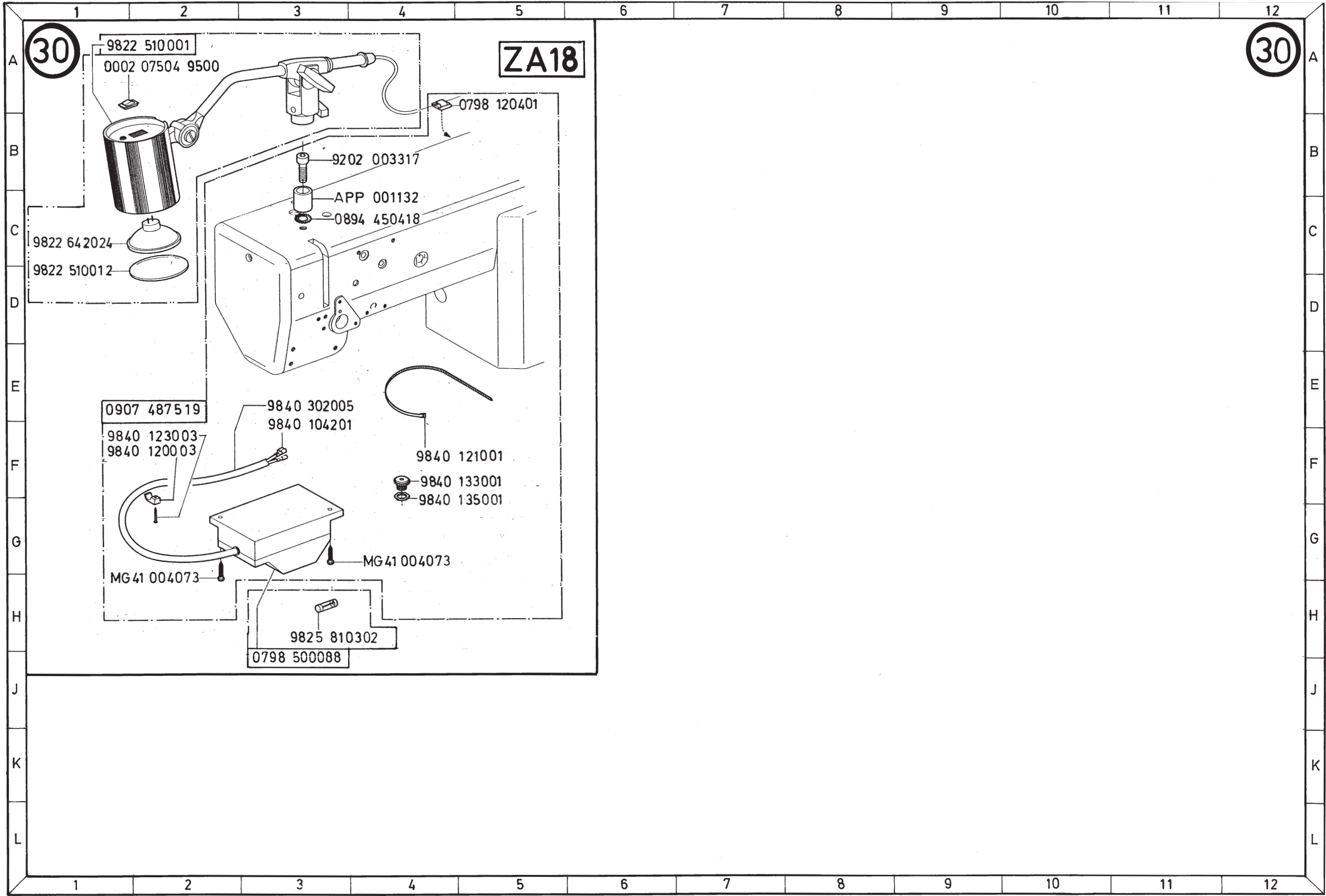
WE-6  
9781 000002 ZA13

28

KP13-1  
28  
467 36 812 9





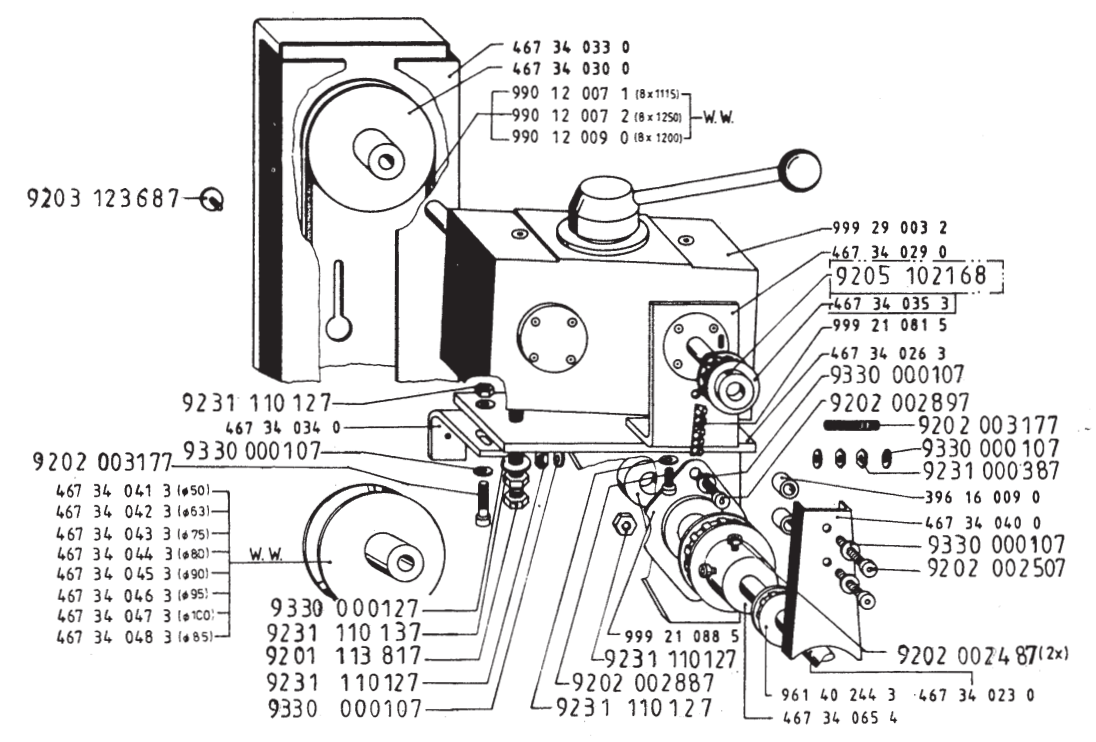
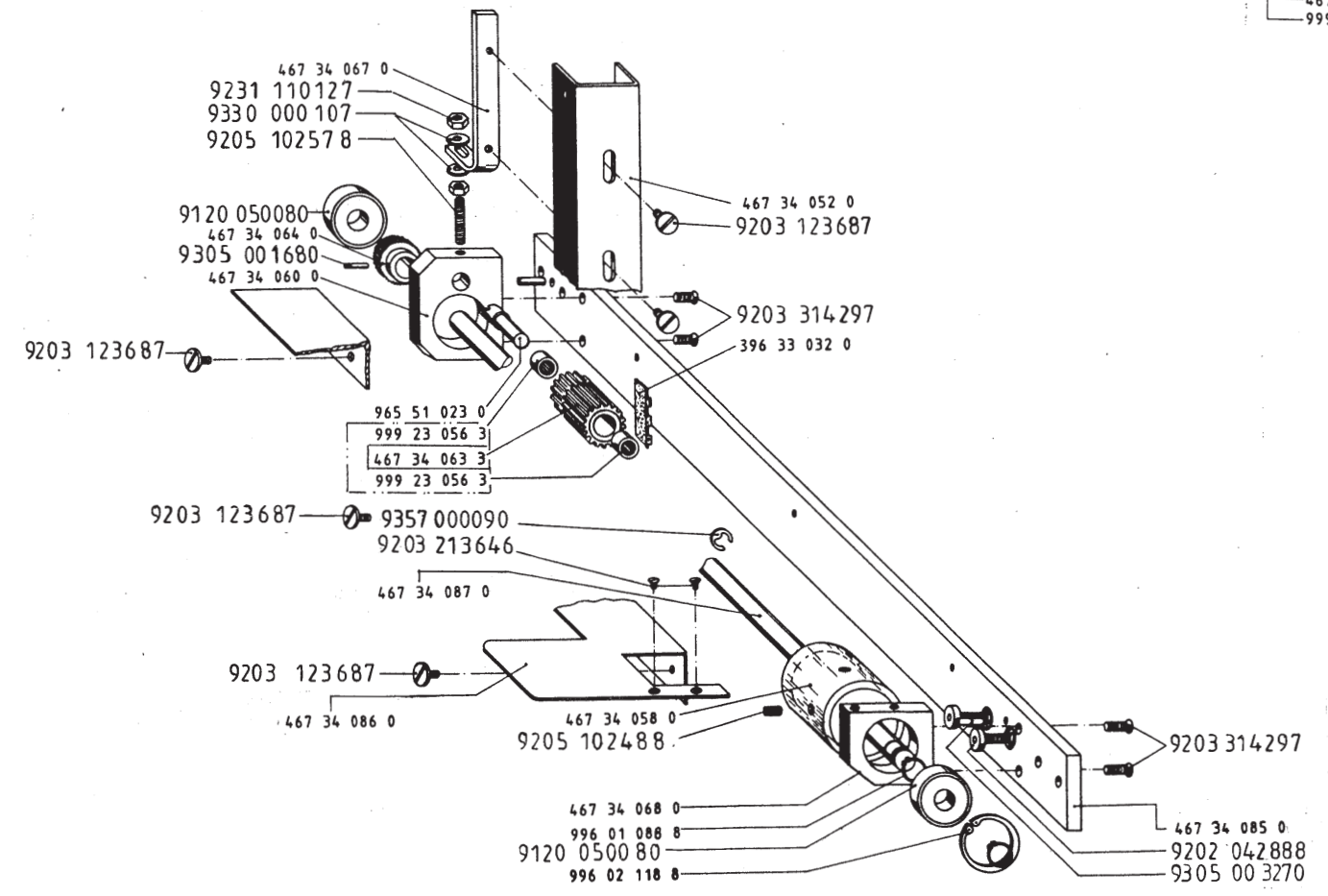
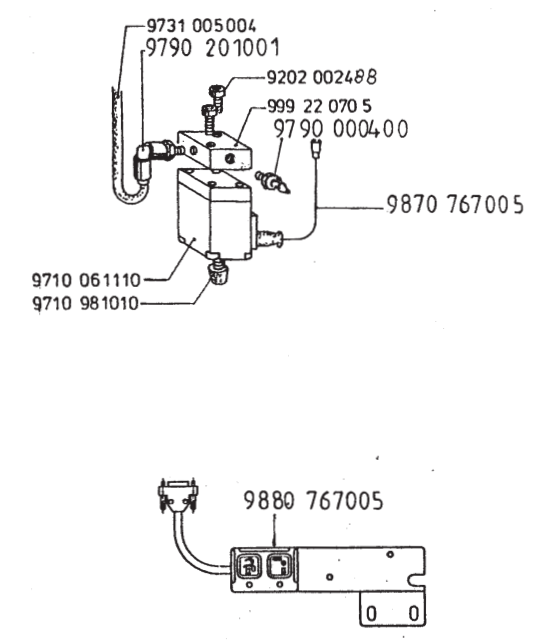
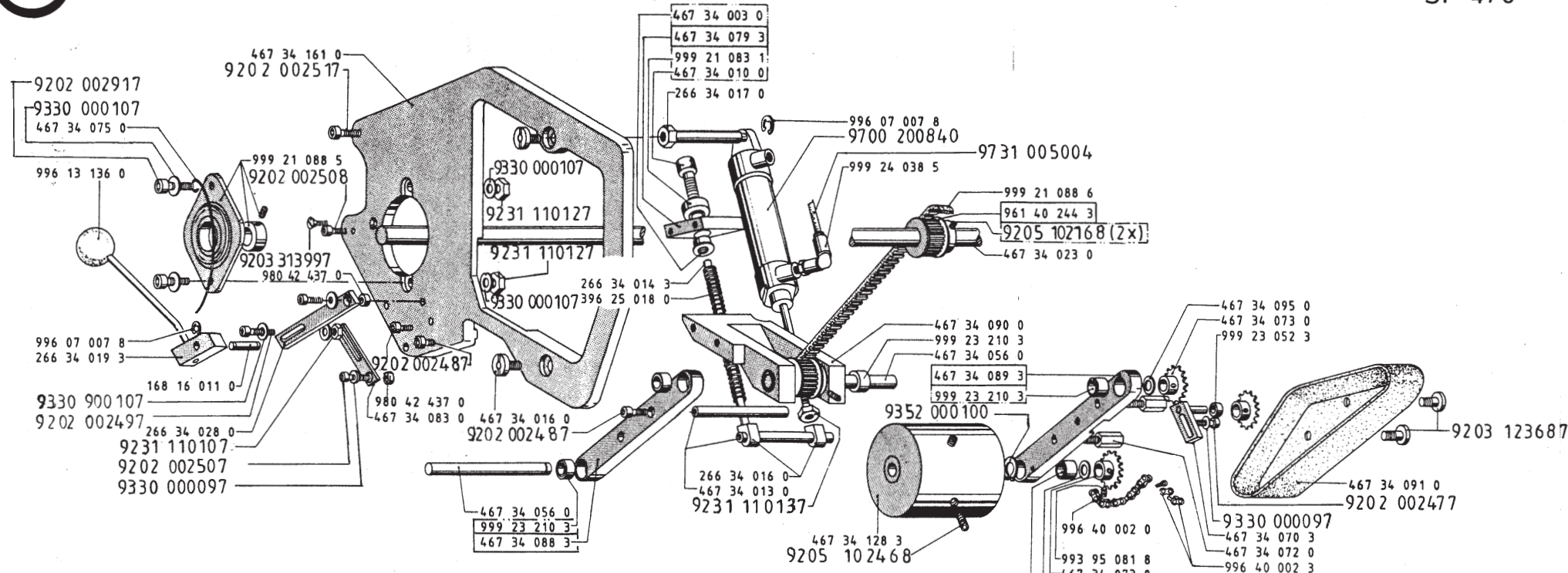


31

467 347549  
SP 470

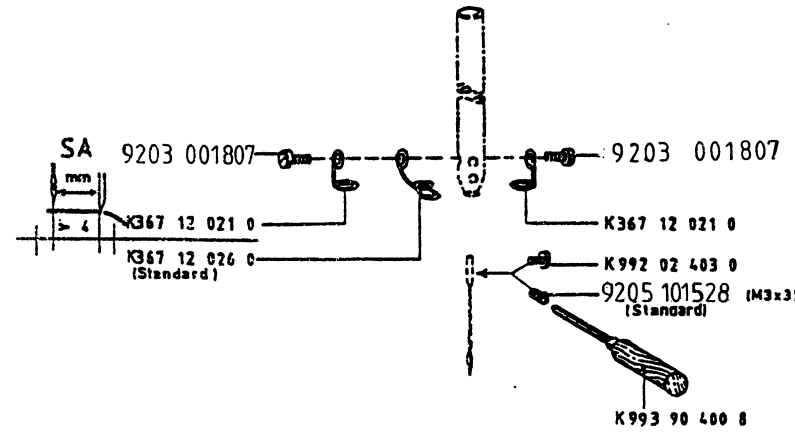
31

767 590064  
WTA 13-2






Befestigungsteile für Näheinrichtungen  
Fastening parts for Sewing equipment



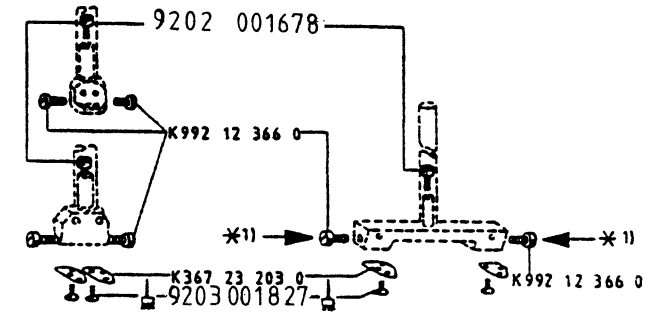
Kombinationen

K367 12 021 0	-	•
K367 12 026 0	-	•

Ausführung M3,5  
Style M3,5

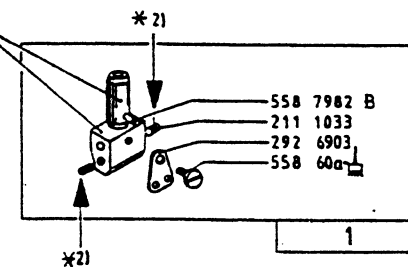


Ausführung M3  
Style M3



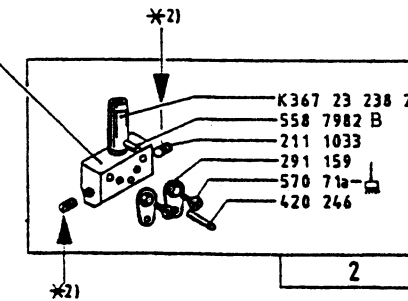
\*1)-Ausführung Zyl. Schr. M3  
-Style fillister head screw M3

NA	1	
4	K367 23 211 4	K367 23 211 0
5	K367 23 212 4	K367 23 212 0
6	K367 23 209 4	K367 23 209 0
8	K367 23 204 4	K367 23 204 0
10	K367 23 202 4	K367 23 202 0
12	K367 23 205 4	K367 23 205 0

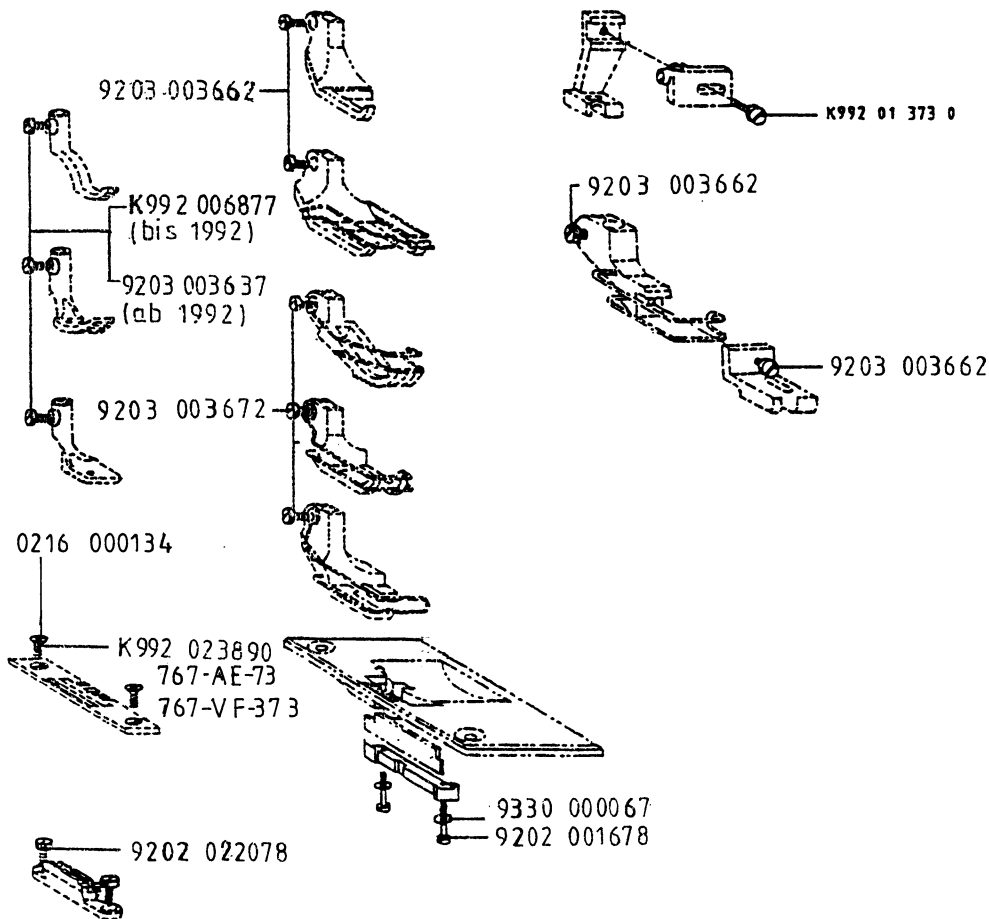


\*2)-Ausführung Gew. Stift M3,5  
-Style thread pin M3,5

NA	2	
14	K367 23 215 4	492 107012
16	K367 23 216 4	492 107019
18	K367 23 220 4	492 107022
20	K367 23 218 4	492 107024
22	K367 23 214 4	492 107026
24	K367 23 217 4	492 107028
26	K367 23 221 4	492 107030
28	K367 23 231 4	492 107032
30	K367 23 219 4	492 107034
32	K367 23 213 4	492 107036
34	K367 23 235 4	492 107038
36	K367 23 230 4	492 107040
38	K367 23 234 4	492 107042
40	K367 23 224 4	492 107044



1) -geklebt mit Loctite 638  
-secure by glueing, seal  
with Loctite 638





Teile-Nr.	Benennung	Bildtafel	Teile-Nr.	Benennung	Bildtafel
KL. 767			K099 00 493 0	DECKSCHEIBE COVER DISC	3E3
K016 00 401 0	SCHEIBE DISC FILZ	3C3 3D7	K100 01 030 0	AUFLAGE SUPPORT HI	20E3
K037 00 128 0	FADENSCHLEIBE THREAD DISC	3B1 3B8 10B7 10G11 13A9	K167 00 180 0	SPULE ROBBIN	7C2 10A11 20L2
K053 00 035 0	SCHEIBE DISC	1D6 1J11	K167 00 505 0	ABFALLBLECH WASTE PLATE	11J9
K061 00 105 0	STEGSCHEIBE DISC	3C3 3D7	K167 15 027 0	SPULE BOBBIN FA	10G11 13B9 20L2
K067 00 090 4	BANDROLLENH.	20H8	K167 33 002 0	MESSER	11L2
K067 00 156 0	SPERRFEDER DRAG SPRING	1D3	K167 33 103 0	DRUCKFEDER	10C9
K067 00 177 0	DRUCKFEDER PRESSURE SPRING	6G11 6L11	K170 10 003 0	STOPFEN PLUG	13D7
K067 00 247 0	HAKEN	5E4 5E10	K196 00 189 0	DRUCKFEDER PRESSURE SPRING	10B11 10H11 13C9
K067 00 487 0	ROLLE ROLLER	8F2 8G10	K199 00 274 0	STANGE ROD	20K3
K067 15 017 0	STOPFEN	11F8 12A8	K221 11 015 0	SCHEIBE DISC	3B1 3B7 10B7 10G11 13B9
K067 16 049 0	BOLZEN BOLT	1K5	K221 11 015 4	VORSPANNUNG PRETENSION	3A7 3B3 3B5 10B7 10G9 13B8
K067 32 015 0	DRUCKFEDER PRESSURE SPRING	10D9 10L9 13E8	K221 11 016 0	BUCHSE BUSHING	3B1 3B8 10B7 10G11 13B9
K067 35 168 0	BOLZEN BOLT	8E1 8E3 8F5 8F10 8G10	K221 48 006 4	VERTEILER KPL DISTRIBUTOR CPL	26E5
K068 00 028 0	FADENANZUGFEDER TENSION SPRING	3E6	K296 00 051 0	SCHEIBE DISC T = 0,45	6A2 6A3
K068 00 066 0	DRUCKFEDER PRESSURE SPRING	8E1	K296 00 154 3	ROHR PIPE	1D3 9E2 9E7 9L7
K068 00 183 0	FEDER SPRING	5F3 5F9	K296 00 209 0	ACHSE AXLE	1D6
K068 00 491 0	FADENANZUGFEDER TENSION SPRING	3E3	K296 11 003 0	SPANNUNGSFEDER TENSION SPRING	10L1
K068 00 533 0	SCHEIBE	3H2 3J6	K296 15 001 3	LAGER	1C6
K068 00 535 0	FADENF.BOLZEN	3H2 3J6	K296 25 001 0	HAUBE COVER SCHUTZH.	20C4
K068 11 103 0	DRUCKFEDER	3H2 3J6			
K069 00 083 3	BANDEINF.PLATTE	11A9 12F3	K367 10 004 0	HANDRAD HANDWHEEL D.	2D1
K069 00 094 0	STIFTSCHRAUBE	12G1	K367 10 004 4	HANDRAD HANDWHEEL	2C1
K069 00 095 0	RAENDELMUTTER	12F1	K367 10 005 0	FLANSCH FLANGE	2E2
K069 12 002 0	STOPFEN PLUG	4M1 5M2	K367 10 006 3	LAGERBUCHSE BEARING BUSH HINTEN	1B11
K077 11 022 0	AUFLAGE SUPPORT	20C6			
K077 11 023 0	ZENTRIERSTUECK CENTERING PIECE	20B7			
K081 00 139 0	SCHEIBE DISC	11A8			
K081 00 308 0	DRUCKPLATTE PRESSURE PLATE	11J3			
K081 00 491 0	DRUCKSTUECK PRESSURE PIECE	11J3			
K088 00 232 0	HUELSE	3H2 3J6			
K099 00 480 0	SPANNUNGSFEDER TENSION SPRING	3D3 3E7			
K099 00 491 0	FEDER SPRING	3D3 3E7			

Teile-Nr.	Benennung	Bildtafel	Teile-Nr.	Benennung	Bildtafel
K367 10 008 0	BUCHSE	10D9	K367 10 064 3	EINST. SCHEIBE V PA 6	13C7
K367 10 009 0	BOLZEN	10C9	K367 11 001 0	OESE EYELET	2B5 2B8 2B12
K367 10 013 0	RIEMENSCHUTZ BELT GUARD VORN POLYAMID	20F7	K367 11 003 3	FADENHEBELLENKER	2A5 2A7 2B11
			K367 11 004 0	BOLZEN BOLT	2B4 2B7 2C11
K367 10 015 0	BOLZEN BOLT	20F6	K367 11 005 0	DICHTSCHEIBE GASKET	2B5 2B8 2B12
K367 10 017 0	NIPPEL NIPPLE	9C2 9C6 9J6	K367 11 007 0	BUCHSE BUSHING	2B5 2B8 2B12
K367 10 018 0	SCHAUGLAS	9H8	K367 11 010 0	ZAPFEN STUD	5E8 5E9
K367 10 019 0	ROHR PIPE POLYAMID	7K6 8L6 9F3 9F8 9M8	K367 11 011 0	SPANNUNGSPLATTE TENSION PLATE	3C7 3D3
K367 10 024 0	SCHUTZBLECH GUARD PLATE	9D3 9D7 9K8	K367 11 012 0	BOLZEN BOLT	3C2 3D7
K367 10 024 3	HALTER HOLDER FA	9B8 9H8	K367 11 013 0	HUELSE BUSH VULKOLLAN	3D1 3D5
K367 10 025 0	TRICHTER FUNNEL VESTOLEN A	9B4 9B9 9J8	K367 11 014 0	SCHEIBE DISC	3D7
K367 10 026 0	OELROHR OIL PIPE	9B1 9B5 9H5	K367 11 015 0	HAKEN HOOK	3C3 3C7
K367 10 028 4	ARMWELLE	1B9	K367 11 016 0	BUCHSE BUSHING	3E1 3E5
K367 10 030 0	DRUCKFEDER PRESSURE SPRING DRAHT 1,2 DIN 2076	9D1 9D5 9K5	K367 11 016 4	FADENFUEHRUNG THREAD GUIDE 1-NADEL	3E3
K367 10 031 3	HALTER HOLDER	9B3	K367 11 017 0	BOLZEN BOLT	3F1 3F5
K367 10 035 3	LAGERHUELSE BEARING BUSH	1C10	K367 11 018 3	DECKSCHEIBE COVER DISC	3F2 3G7
K367 10 036 0	RIEMENSCHUTZ	25J10 26C10	K367 11 020 3	AUSLOESEHEBEL	10E2
K367 10 039 0	FEDERBUEGEL SPRING BOW	9C2 9C6 9J6	K367 11 022 0	EINSTELLMUTTER	10E4
K367 10 042 0	HANDRAD HANDWHEEL KUNSTSTOFF	2B2	K367 11 024 0	DRUCKKNOPF PUSHBUTTON	3C3 3C7
K367 10 042 4	HANDRAD HANDWHEEL	2B2	K367 11 025 4	FADENFUEHRUNG THREAD GUIDE 2-NADEL	3E6
K367 10 043 0	RIEMENSCHLEIBE PULLEY 80 D	2B1	K367 11 027 0	ZUGSTANGE	10D2
K367 10 048 0	BOLZEN BOLT	10J8 13C7	K367 11 028 0	MAGNETHALTER MAGNET SUPPORT FA	10L5
K367 10 049 0	SCHUTZBLECH GUARD PLATE	10J8 13D7	K367 11 029 0	BUCHSE BUSHING	3F2 3G7
K367 10 051 0	ABDECKUNG COVER KUNSTSTOFF	10J8 13D7	K367 11 030 0	KOERPER BODY	3G2 3H1 3H5 3J5
K367 10 059 3	OELROHR OIL PIPE	9B1 9B5	K367 11 030 4	FADENF.KOERPER	3H1 3J5 3J7
K367 10 061 0	OELSCHLAUCH OIL HOSE	9B3 9B8	K367 11 031 0	FADENFHRG BLECH THREAD PLATE	3G2 3H5
K367 10 063 3	EINST.SCHEIBE PA	10H8	K367 11 033 3	HAKEN HOOK	3G2 3H6
			K367 11 033 4	FADENFUEHRUNG THREAD GUIDE M.HAKEN	3G2 3H5 3H7

Teile-Nr.	Benennung	Bildtafel	Teile-Nr.	Benennung	Bildtafel
K367 11 034 0	ROLLE ROLLER	3F2 3F6 3G6	K367 12 009 3	KLEMMKLOBEN BLOCK	1J3 1J4
K367 11 035 0	ZWISCHENSCHLEIBE WASHER	3F2 3F6	K367 12 010 0	OELSCHLEIBE OIL DISC	1K2
K367 11 036 0	FUEHRGS SCHLEIBE GUIDE DISC	3F2 3F7 3G6	K367 12 011 0	GEWINDEBOLZEN THREADED BOLT	2C6 2C9 2D12
K367 11 037 0	FADENOESE THREAD LOOP OBEN	3C2 3D5	K367 12 016 0	OELDOCHT OIL WICK	1K3 11E3 12B1
K367 11 038 0	STIFT PIN	3C2 3C5	K367 12 019 3	FADENHEBELLENKER	2D11
K367 11 039 0	STIFT PIN 2NAD.	3D6	K367 12 020 4	NADELSTANGE NEEDLE BAR	2F3 2F4
K367 11 042 3	KLOBEN	10D3	K367 12 021 0	FADENOESE THREAD LOOP	20F2 30C2 30C4 30C5
K367 11 043 3	HEBEL	5F8	K367 12 021 3	FADENOESE THREAD LOOP	20F2
K367 11 044 0	FEDER	3E7	K367 12 026 0	FADENOESE THREAD LOOP	2K2 30C2 30C5
K367 11 046 0	HEBEL LEVER	5F4 5F10	K367 12 027 0	PLATTE PLATE	1K1 1L2
K367 11 048 0	MAGNETTRAEGER	10E5	K367 12 028 4	NADELST.SCHWING	1L2
K367 11 049 0	STANGE	10E4	K367 13 013 0	BOLZEN BOLT	5B2 5B8
K367 11 052 0	KURBEL CRANK HUB 7MM	2C7 2C10	K367 13 014 0	FUEHRUNGSBUCHSE GUIDE BUSHING	5F3 5F9
K367 11 053 0	KURBEL CRANK HUB 8MM	2C4	K367 13 015 3	STELLRING ADJ RING	1J8 1J11 <del>5E5</del> <del>5E10</del>
K367 11 054 4	FADENFUEHRUNG	3E4	K367 13 017 0	BUCHSE BUSHING	1J12 1K8 5C2 5C4 5C5 5L9 5C10 5D8
K367 11 055 4	FADENFUEHRUNG	3E7	K367 13 018 0	BUCHSE BUSHING	5D1 5D7
K367 11 057 0	FEDER SPRING	3C3 3C7	K367 13 024 0	LUEFTERHEBEL LIFTER LEVER	5B12
K367 11 058 0	FADENFUEHRUNG THREAD GUIDE	3C2 3C5	K367 13 025 3	LUEFTERKLOBEN LIFTER PIN	5B5 5B10
K367 11 059 3	HEBEL LEVER	5D2	K367 13 026 3	KLOBEN	20K3
K367 11 060 0	HAKEN HOOK	10L3	K367 13 027 3	SPINDEL SPINDLE	5B2 5B8
K367 11 061 0	BOLZEN BOLT	10L3	K367 13 029 0	ARRETIERSTIFT RETENTION PIN	5F3 5F9
K367 11 063 3	AUSLOESEHEBEL RELEASE LEVER	10L1	K367 13 034 0	BUCHSE BUSHING	5D1 5D3 5D7 5D9
K367 11 064 0	KLOBEN BLOCK	10L4	K367 13 044 0	ZUGFEDER SPRING	5E4 5E10
K367 12 001 3	NADELST.GELENK	2D5 2D8	K367 13 060 0	DRUCKFEDER PRESSURE SPRING C	5C1 5C7
K367 12 002 3	KLOBEN BLOCK	2D4 2D7 2D10	K367 13 062 4	KNIEHEBEL KNEE LEVER	20L3
K367 12 003 0	BUCHSE BUSHING	11J5 12A4 12B11 12B12 27A7	K367 13 063 0	FUEHRUNG GUIDE	4E1 4E5
K367 12 004 0	GLEITSTEIN SLIDE STONE	2D6 2D9 2D12	K367 13 064 0	GLEITSTEIN SLIDE STONE	4D1 4D5
K367 12 005 0	GLEITFUEHRUNG SLIDE GUIDE	1J1	K367 13 068 0	OELDOCHT OIL WICK	4E2 4E6
K367 12 008 0	NIPPEL NIPPLE	1J1 1K1 7E11 8F8 12A6 12E4			

Teile-Nr.	Benennung	Bildtafel	Teile-Nr.	Benennung	Bildtafel
K367 13 071 0	HUELSE BUSH	5C1 5C7	K367 15 014 0	STOPFEN PLUG	9D3 9D7 9L8
K367 13 072 0	STANGE ROD	5C1 5C7		POLYAMID B	
K367 13 092 0	BUCHSE BUSHING	4F2 4F6	K367 15 015 0	ZAHNRIEMEN BELT	6E11 6J11
K367 13 096 0	STANGE ROD	5E5 5E11		NEOPRENE	
			K367 15 016 3	ZAHNRIEMENRAD BELT PULLEY	1B10
			K367 15 018 0	WELLE SHAFT	7L2 7L8 7.1L3 8L2 8L7
K367 14 002 0	DECKEL COVER	1D6	K367 15 019 3	KLEMMRING CLAMPING RING	7D11 7E4 7.1E2 8E9 8F3
K367 14 003 0	DICHTUNG GASKET	1E5		ETG100	
	FEINKORK		K367 15 024 0	DECKEL COVER	7D1 7H1
K367 14 004 0	ANZEIGE INDICATOR	1D6	K367 15 027 0	FEDER SPRING	7D2 7H2 20M1
	PMMA			0,34 DIN 2076 C	
K367 14 005 0	SCHARNIER HINGE	13M9 20E3	K367 15 028 0	SCHEIBE	7B6 7B10 7.1B3 8C5
K367 14 006 0	APP SCHIEBER ATTACHM SLIDE	2J9	K367 15 031 0	GREIFERLAGER RE	7E10
K367 14 006 4	APP SCHIEBER ATTACHM SLIDE	2G3 2G4 2G5	K367 15 032 0	GREIFERLAGER LI	7.1E3
			K367 15 033 0	LAGERDECKEL BEARING CAP	7C7 7C9 7.1D4 8E7 8E5
K367 14 007 0	BLATTFEDER LEAF SPRING	2J9	K367 15 034 3	GREIFERWELLE HOOK SHAFT	7D6 7.1D3 8E5 8E8
	C75 8 X 0,3 MM		K367 15 036 0	BOLZEN BOLT	7E10 7.1C2 8D3 8F8
K367 14 009 0	SCHIEBER SLIDE	2G4 2J6	K367 15 038 0	BOLZEN BOLT	7C4
	1-NADEL			BOLT	
K367 14 010 0	FUSS	1E2	K367 15 040 3	STIRNRAD WHEEL	7F6 7F11 7.1F3 8G3 8G9
K367 14 017 0	SCHIEBER	2G3 2M6		ETG100	
K367 14 019 0	SCHIEBER	2F6 2M4 11K1	K367 15 041 3	STIRNRAD WHEEL	8F3 8F9
K367 14 032 0	SCHIEBER	2G3 2G5 2L4			
K367 14 207 0	SCHIEBER SLIDE	2G4 2J4	K367 15 043 3	ANTRIEBSWELLE DRIVING SHAFT	7D9 7D10 7E6 7.1E3 8F5 8F7
	1 NAD.U.2 NAD.		K367 15 045 3	ZUGSTANGE PULL ROD	7B4 7C11 7.1B2 8C3 8D9
K367 14 234 0	SCHIEBER	2G5 2K6	K367 15 046 0	EXZENTERBUCHSE ECCENTR BUSH	7L5 7M2 7M7 7M11 7.1M2 8M2 8M5 8M7 8M11
K367 15 005 0	LAGERBUCHSE BEARING BUSH	6G10 6L10			
	LANG		K367 15 047 0	SCHEIBE DISC	7K2 7K7 7K10 7L4 7.1K2 8K10 8L2 8L4 8L7
K367 15 006 0	SCHEIBE	7C9			
K367 15 007 0	GEWINDESTIFT THREADED PIN	6F7 6K6 7C9	K367 15 048 0	SPULENGH.-LUEFTER	7.1A2
K367 15 008 0	ZAHNRAD COG WHEEL	6F5 6K5	K367 15 049 0	LUEFTERHEBEL LIFTER LEVER	7A5 7A10 8C3 8C9
	PA GE-WS			F.SPULENGH.	
K367 15 009 3	KLAUE CLAW	6G5 6L6	K367 15 053 0	SPINDEL SPINDLE	7E10 7F6 7.1F3 8F8 8G5
K367 15 010 3	KLAUE CLAW	6G5 6L5	K367 15 054 0	MUTTER NUT	7F4 7F11 7.1F2 8G3 8G9
			K367 15 055 0	NIPPEL NIPPLE	7F4 7F10 7L4 7.1F2 8G3 8G8 8L4
K367 15 012 0	WELLE SHAFT	7L11 8L11	K367 15 056 0	REDUZIERSTUECK	7M8 8M8
	1-NADEL				

Teile-Nr.	Benennung	Bildtafel	Teile-Nr.	Benennung	Bildtafel
K367 15 057 0	OELROHR OIL PIPE	7L3 7L12 7M9 7.1L4 8M3 8M9 8M11	K367 15 097 3	OELSCHLAUCH OIL HOSE	7K3 7K12 7L9 7.1K4 8L3 8L9 8L12
K367 15 058 0	DECKEL COVER	7F11	K367 15 098 0	OELSCHLAUCH OIL HOSE	7M11 8M11
K367 15 059 0	DICHTUNG GASKET GUARNITAL	7F6 7F11 7.1G3 8G5 8H9	K367 15 100 0	KOERPER BODY	6F12 6K12
K367 15 060 0	DECKEL COVER	7.1G3 8H5	K367 15 100 4	ZAHNRIEMENRAD BELT PULLEY	6F12 6K12
K367 15 061 0	GREIFERLAGER RE FA	8F8	K367 15 101 0	HUELSE BUSH	6G11 6L11
K367 15 062 0	GREIFERLAGER LI FA	8F3	K367 15 102 0	PISTON PISTON	6G11 6L11
K367 15 063 0	DECKEL COVER FA	8H9	K367 15 103 0	FEDER SPRING	7L3 7L9 7L12 7.1L4 8L3 8L9 8L12
K367 15 070 0	SCHLAUCH HOSE	9F3 9F8 9M7	K367 15 104 0	TOPF POT	7L3 7L8 7L12 7.1L3 8L3 8L7 8L12
K367 15 077 0	BUCHSE BUSHING	7F6 7F10 7.1F3 8G5 8G8	K367 15 105 0	HUELSE BUSH KUNSTSTOFF	7K2 7K11 7L8 7.1K3 8K11 8L2 8L7
K367 15 078 0	SCHEIBE DISC	6F11 6K11	K367 16 005 3	WELLE SHAFT	6B1
K367 15 081 3	STIRNRAD WHEEL	7E6 7E11 7.1E3	K367 16 006 4	WELLE SHAFT	1L7
K367 15 082 0	EXZENTERWELLE ECCENTR SHAFT	7B6 7B10 7.1C3 8D5 8D8	K367 16 009 0	GLEITSTEIN SLIDE STONE	6G8 6K8
K367 15 082 4	EXZENTERWELLE ECCENTR SHAFT	7B11 7C6 7.1C3 8D5 8D9	K367 16 010 0	BOLZEN BOLT	6F9 6K9
K367 15 083 0	BOLZEN BOLT	6B4 7B11 7.1B2 8C5 8C9	K367 16 011 0	KEIL WEDGE	1K7
K367 15 084 0	PRISMA PRISMA	6B4 7B11 7.1C2 8C5 8C9	K367 16 012 0	DRUCKFEDER PRESSURE SPRING	1K7
K367 15 085 0	FEDER SPRING	7K6 7K9 7L1 7M6 7.1L1 8K6 8L1 8L9 9M6	K367 16 013 0	BUCHSE BUSHING	6A2 6A6 6B4 6E3 6F4 6G3
K367 15 086 0	FEDER SPRING	7L6 8L6	K367 16 014 0	BUCHSE BUSHING	8E3 8F3 8F9
K367 15 088 4	SCHLAUCH HOSE	7K7 7M6 8K7	K367 16 018 3	HUBEXZENTER STROKECAM	6G8 6L8
K367 15 089 4	SCHLAUCH HOSE 2 NADEL	8M6	K367 16 020 0	BUCHSE BUSHING	1J8
K367 15 090 0	PASS SCHEIBE WASHER	7B6 7B10 7.1B3 8B5 8C8	K367 16 023 3	KLOBEN BLOCK	6C3
K367 15 091 0	PASS SCHEIBE WASHER	7B6 7B10 7.1B3 8C5 8C8	K367 16 024 0	BOLZEN BOLT	6A4
K367 15 092 0	HALTER HOLDER KUNSTSTOFF	7K2 7K11 7L8 7.1L3 8L2 8L8 8L11	K367 16 025 3	ZUGSTANGE PULL ROD	6K7
K367 15 093 0	BUCHSE BUSHING	6F7 6K6	K367 16 027 3	ZUGSTANGE PULL ROD	6F7 6K8
K367 15 094 0	LAUFROLLE ROLLER	6F7 6K7	K367 16 029 0	HEBEL LEVER **BA+LI**	6F9 6K9
K367 15 095 0	KOLBEN PISTON	6G7 6L7	K367 16 031 0	BOLZEN BOLT	6A6 6F7 6D3 6J7
K367 15 096 0	WELLE SHAFT	6G7 6L7			

Teile-Nr.	Benennung	Bildtafel	Teile-Nr.	Benennung	Bildtafel
K367 16 032 0	NIPPEL NIPPLE	1F4 1L6 4J7 4K1 4M4 5K1 5L4 6C3 6G7 6G10 6L7 6L10 7E10 8F8 12B4	K367 16 069 0	BUCHSE BUSHING DUENN	1J12
K367 16 033 3	KLEMMKLOBEN BLOCK	1H10	K367 16 070 0	ANSCHLAGBLECH 1,2	1M10
K367 16 034 0	HEBEL LEVER	1K9	K367 16 071 0	ANSCHLAGBLECH 1,3	1M10
K367 16 034 4	HEBEL LEVER	1K9	K367 16 072 0	BUCHSE BUSHING	6A2
K367 16 035 0	ZUGSTANGE PULL ROD	1K9	K367 16 074 0	GLEITSTEIN	12B3
K367 16 036 0	BOLZEN BOLT	1K10	K367 16 075 0	DISTANZHUELSE DISTANCE SLEEVE	1H10
K367 16 037 3	KLOBEN BLOCK	1L9	K367 17 001 3	MITNAHMERING RING	1C10
K367 16 038 0	BOLZEN BOLT	1L9	K367 17 002 0	F.SPULER	
K367 16 038 3	KLOBEN BLOCK	1L9	K367 17 002 0	BUCHSE BUSHING	10B9 10H9 13C8
K367 16 039 0	BUCHSE BUSHING	1J10	K367 17 003 3	AUSLOESEHEBEL RELEASE LEVER	10C11 10J11 13C9
K367 16 040 0	AUSGLEICHSTUECK COMPENS PIECE	1G10	K367 17 004 0	KLEMMFEDER CLAMPING SPRING	10G11 13B9
K367 16 041 0	BLATTFEDER LEAF SPRING C 75 15 X 0,8 MM	1H10	K367 17 004 4	SPULERWELLE WINDER SHAFT	10H11 13B9
K367 16 042 0	ACHSE AXLE	1J8	K367 17 006 0	MESSER KNIFE	10B11 10H11 13C9
K367 16 043 0	FEDERHAKEN SPRING HOOK	5E3 5E4 5E9 5E10	K367 17 007 0	SCHEIBE DISC	10B11 10H11 13C9
K367 16 046 0	STANGE ROD	1K10	K367 17 008 3	SPULERRAD WINDER WHEEL	10E9 10L9 13F8
K367 16 047 4	GABEL FORK	1H9	K367 17 009 0	FADENFUEHRUNG THREAD GUIDE	10B9 10G11 13B9
K367 16 048 0	ZUGFEDER SPRING	5D3 5D9	K367 20 033 0	STICHPLATTE	11K1
K367 16 049 3	FEDERBUEGEL SPRING BOW	5D3 5D9	K367 21 024 0	UNTERMESSE	11K2 20L2
K367 16 052 3	POLSTER PADDING	1K11 20J6	K367 23 203 0	FADENOESE	30F2
K367 16 053 0	ROLLE ROLLER	1H9	K367 24 004 0	DISTANZROLLE DISTANCE ROLLER	11C11 11M6 12H5
K367 16 056 3	SPINDEL SPINDLE	1K10	K367 24 044 0	EINSATZ	11B8 12G1
K367 16 058 3	STICHST GRIFF STITCH REG HAND	1J12	K367 24 045 3	HEBEL	11B9 12G3
K367 16 060 0	SKALA SCALE	1K11	K367 24 046 0	WELLE	11C8 12H2
K367 16 063 3	KLEMMBOLZEN	6F4	K367 24 047 0	SCHEIBE	11D8 12J1
K367 16 064 0	STOPFEN PLUG	1L6 6B1	K367 24 048 0	SCHIEBER	11C9 12H3
K367 16 066 0	BOLZEN BOLT	5C3 5C9	K367 24 049 3	ZUGSTANGE	11D9 12J3
K367 16 068 0	STIFT PIN	6B1	K367 24 050 3	LAGER	11C8 12H1
			K367 24 051 3	KLOBEN	11C10 12H4
			K367 24 052 0	LAGERPLATTE	11C11 12H4
			K367 24 053 0	HUELSE BUSH	11A11 11B11 11C11 12G5 12H5
			K367 24 054 0	DISTANZBUCHSE DISTANCE BUSH	11A10 11B11 12G5
			K367 24 056 3	BANDEINF.PLATTE	11A9 12F3
			K367 24 094 0	BOLZEN	11B11 12G3
			K367 25 001 0	OELFANGSCHALE OIL DRIP PAN	20E5
			K367 25 002 0	SCHRAUBENDREHER SCREWDRIVER SW 2,5	20A3

Teile-Nr.	Benennung	Bildtafel	Teile-Nr.	Benennung	Bildtafel
K367 25 003 0	MAULSCHLUESSEL WRENCH SW 10	20C2	K367 31 110 3	LASCHE SHACKLE	4L1 5L1
K367 25 004 4	SPULENAUSHEBER	20K2	K367 31 113 0	BOLZEN BOLT	4K3 5K3
K367 25 005 0	OELFANGMULDE	20E5	K367 31 115 0	WELLE SHAFT	4K1 5K3
K367 31 001 3	KLOBEN	1L5	K367 31 116 3	OELROHR OIL PIPE	4H4
K367 31 002 3	ZUGSTANGE PULL ROD	1L6	K367 31 117 0	BOLZEN BOLT	4K1
K367 31 003 0	BUCHSE BUSHING	1L6	K367 31 119 3	RAHMEN	4H1 5H1
K367 31 004 4	EXZENTER	4L8	K367 31 121 0	BLECH PLATE	4H2 5H3
K367 31 007 0	SKALENSCHEIBE	4L8	K367 31 122 3	HEBEL LEVER	4J5 5J5
K367 31 010 3	ZUGSTANGE	4L6	K367 31 123 0	DISTANZSTUECK DISTANCE PIECE	13L7
K367 31 013 3	KLOBEN	4H6	K367 31 124 0	KUGELBOLZEN BALL PIN	4H5 5H5
K367 31 015 3	STELLRING ADJ RING	4B4 4B7	<del>K367 31 125 0</del>	<del>SCHLAUCH HOSE</del>	<del>13L7</del>
K367 31 016 0	BOLZEN	4J7	K367 31 126 0	SCHLAUCH HOSE	13J9
K367 31 018 0	SCHAUGLAS	9B2 9B8 9H3	K367 31 134 3	ZUGSTANGE	1L6
K367 31 041 0	KLEMMSTUECK	4K7 4L7	K367 33 002 0	EXZENTERSCHEIBE ECCENTR DISC	11B5
K367 31 018 0	SCHAUGLAS INSPECTIONGLASS	1C3	K367 33 004 4	OELVERTEILER	12D4
K367 31 019 0	BOLZEN BOLT	1H9 4C1 4C5	K367 33 005 3	KULISSE	12B3
K367 31 020 3	ZUGSTANGE LEVER	1J6	K367 33 007 3	KLEMMBOLZEN	12B2
K367 31 020 4	HEBEL LEVER	1M6	K367 33 008 0	BUCHSE BUSHING	11E3 12B2 12C2
K367 31 021 0	GELENK JOINT	4D2 4D6 4E4 4E8	K367 33 009 3	WELLE	12B1
K367 31 028 0	SICHERUNGSBLECH PLATE	4D2 4D4 4D6 4D8 4E2 4E4 4E6 4E8 12C1	K367 33 011 0	ZUGSTANGE	11D2 12C2
K367 31 028 4	ARMWELLE	1B9	K367 33 012 3	BOLZEN	11D1 11E3 12B1 12C2
K367 31 033 0	BUCHSE BUSHING	<del>4B8</del> 1J3 1K4 4K3 4B4 5K3	K367 33 013 3	BOLZEN	12A3
K367 31 036 0	STOPFEN PLUG	4J7 4L4 5L4	K367 33 014 0	MESSERSTANGE	12C1
K367 31 082 0	ROHR PIPE	13K9	K367 33 015 0	BUCHSE	12D2
K367 31 083 0	KOLBEN PISTON	13K9	K367 33 018 3	BOLZEN	12A7
K367 31 085 0	SCHEIBE DISC	13K9	K367 33 019 3	KLOBEN	12B6
K367 31 086 0	BOLZEN BOLT	13J9 13L7	K367 33 020 3	SCHALTNOCKEN	12B6
K367 31 093 3	STELLRING ADJ RING	4K3 4K5 5K5	K367 33 021 3	KLINKE	12C6
K367 31 101 0	ZUGSTANGE PULL ROD	13K9	K367 33 023 3	HANDHEBEL	12C6
K367 31 106 0	BUCHSE BUSHING	4K5 5K5	K367 33 024 0	ZUGSTANGE	12A3
			K367 33 025 0	HEBEL	12B5
			K367 33 026 0	BOLZEN	12B5
			K367 33 027 0	ARRETIERSCHR.	12D6
			K367 33 028 0	SCHALTHEBEL	12A5
			K367 33 029 0	LAGERBOCK	12E4
			K367 33 030 0	BOLZEN BOLT	11F3 12D3
			K367 33 031 0	ROHR	12D3
			K367 33 032 0	DREHFEDER	12B7
			K367 33 033 0	DREHFEDER	12D3
			K367 33 035 0	MUTTER	12D6

Teile-Nr.	Benennung	Bildtafel	Teile-Nr.	Benennung	Bildtafel
K367 33 037 0	SCHEIBE	12C6	K367 33 115 0	ABWEISER	11H8
K367 33 038 0	ROHRHALTER	11D5 12D3		DEFLECTOR	
K367 33 039 0	FEDERBLECH	12B6		UNT	
K367 33 040 0	KLOBEN	12C6	K367 33 116 0	ABWEISER	11L4
K367 33 041 0	ZAPFENSCHR.	12C6		DEFLECTOR	
K367 33 069 3	LAGERARM	11J5		OB	
K367 33 042 0	SCHALTBLECH	12B6	K367 33 117 3	SCHUTZBLECH	11G8
K367 33 072 0	STOPFEN	11H11		GUARD PLATE	
	PLUG		K367 33 118 0	SCHLITTEN	11J3
K367 33 073 0	KLEMMSTUECK	11K3		CARRIAGE	
	CLAMP PIECE		K367 33 119 0	LAGERBOCK	11L6
	AE			PILLOW BLOCK	
K367 33 074 0	BOLZEN	11M5	K367 33 120 3	KLOBEN	11K5
	BOLT			BLOCK	
	AE,VA		K367 33 121 0	ZUGSTANGE	11K5
K367 33 077 3	LAGER	11J3 12B9		PULL ROD	
K367 33 078 0	OBERMESSER	11L3 20K2	K367 33 122 3	WELLE	11K6
				SHAFT	
K367 33 081 0	WINKEL	11H3	K367 33 124 0	GEWINDEBOLZEN	11K5
	ANGLE			THREADED BOLT	
	AE		K367 33 125 4	OELVERTEILER	11C5
K367 33 084 0	KLOBEN	11J3 11J4		OIL DISTRIBUTOR	
	BLOCK	12B10	K367 33 126 0	ABFALLRUTSCHE	20E5
	AE,VA,VS				
K367 33 085 0	BOLZEN	11J3 12B9	K367 33 152 0	KLOBEN	11C3
K367 33 087 3	SCHUTZBLECH	20E5	K367 33 157 3	STELLRING	11E3
K367 33 088 0	DREHFEDER	11H7		ADJ RING	
	SPRING		K367 33 163 0	BOLZEN	11C3
	0,82 C DIN 2076 C			BOLT	
K367 33 089 3	SCHLAUCH	9D2 9D7 9L7	K367 33 164 0	BOLZEN	11C3
	HOSE			BOLT	
K367 33 092 0	SCHUTZBLECH	12A2	K367 33 169 3	LAGERPLATTE	12C11
K367 33 101 0	LAGERBOCK	11E3	K367 33 170 0	BOLZEN	12C11
	PILLOW BLOCK		K367 33 171 0	BUCHSE	12E2
K367 33 102 3	WELLE	11D2	K367 33 172 0	DRUCKFEDER	12E3
	SHAFT				
K367 33 103 4	EXZENTER K	11B5	K367 35 002 3	BUEGEL	25L5
K367 33 105 3	HALTER	11L5		BOW	
	HOLDER		K367 35 004 0	MESSERTRAEGER	8B7 8C3
	AE			KNIFE CARRIER	
K367 33 106 3	LAGER	11K4		FA	
K367 33 107 0	BUCHSE	11K4	K367 35 005 0	MESSER	8B5 8B7 20J2
	BUSHING			KNIFE	
	AE			MK 101	
K367 33 109 0	BUCHSE	11E2	K367 35 006 0	KLEMMFEDER	8B3 8B7 20J2
	BUSHING			CLAMPING SPRING	
K367 33 110 0	DRUCKFEDER	11L4		AE	
	PRESSURE SPRING		K367 35 007 0	MESSER	8A3 8B9 20J2
	AE			KNIFE	
K367 33 111 0	STELLSCHRAUBE	11L3		AE	
	SCREW		K367 35 008 3	TRAEGER	8B3 8B9
K367 33 112 3	FUEHRGS KLOBEN	11M4		CARRIER	
	GUIDE BAR		K367 35 010 3	BUCHSE	8D3 8E9
K367 33 113 3	HALTER	11J4		BUSHING	
K367 33 114 3	ABDECKBLECH	11H10	K367 35 011 3	STELLRING	8E1 8F12
	COVER PLATE			ADJ RING	
			K367 35 012 3	HEBEL	8F10
				LEVER	



Teile-Nr.	Benennung	Bildtafel	Teile-Nr.	Benennung	Bildtafel
K367 35 013 0	ZUGSTANGE PULL ROD	8F10	K367 35 049 0	SCHEIBE DISC	25L3 26G1 27C2
K367 35 014 3	KLOBEN BLOCK	8G10	K367 35 071 3	WINKEL	9E10
K367 35 015 0	MAGNETHALTER MAGNET SUPPORT	8F12	K367 35 072 3	SCHALTRING RING PA 6.6 MIT 40 % GF	9E11 10J3
K367 35 016 3	HEBEL LEVER	8F2 8G10	K367 36 012 3	LEITUNG CABLE FA	9C7 9J7
K367 35 017 0	BOLZEN BOLT	8F1 8G11	K367 36 015 3	FADENSP.MAGNET	10E5
K367 35 018 0	KURVENSCHEIBE CAM DISC	8H5 8H9	K367 36 017 0	HALTER HOLDER	26J1 27K3
K367 35 019 3	HEBEL LEVER	8E1	K367 36 018 3	DOPPELLEITUNG	27E5
K367 35 020 0	ZUGSTANGE PULL ROD	8D1	K367 36 029 3	LUEFTERHEBEL LIFTER LEVER FADENSPANNUNG	10L4
K367 35 021 3	WINKELHEBEL LEVER 2NAD FA	8E3	K367 36 764 9	FLP13-2 FUSSLUEFTG	27H5
K367 35 022 0	BOLZEN BOLT	8F5	K367 36 765 4	WART.-EINHEIT WE3-UE	27L12
K367 35 023 0	ZUGSTANGE PULL ROD 2NAD+LG	8E3	K367 36 770 4	ANSCHL.TEILE K	27M3
K367 35 024 3	KLOBEN BLOCK 2NAD+LG	8H5	K370 22 123 0	DRUCKFEDER PRESSURE SPRING DRAHT 0,25 C	6G7 6L7
K367 35 025 0	MAGNETHALTER MAGNET SUPPORT FA+LG	8H6	K370 35 307 2	ZYLINDERBODEN CYLINDER BASE	13L9
K367 35 026 0	HALTER HOLDER	20G6	K381 11 004 3	RAENDELMUTTER KNURLED NUT	3D4 3D7 3F3 3G7
K367 35 027 0	WINKEL ANGLE FA+VA	9C10	K396 11 047 0	DRUCKFEDER PRESSURE SPRING	3B3 3C8 10A7 10F11 13A9
K367 35 028 0	LASCHE SHACKLE	5L3 25L3 25H8	K396 13 001 3	KNIEPLATTE	20L3
K367 35 029 0	HEBEL LEVER	26F8	K396 14 005 0	DICHTSCHEIBE GASKET	1D4 11M6
K367 35 029 4	HEBEL LEVER	25H5 26E9	K396 16 033 0	ZUGFEDER SPRING	13J9
K367 35 030 0	ZEIGERBLECH INDICATOR PLATE	25H5 26F8	K396 16 055 3	STELLKLOBEN BLOCK	6B2 6D2 6D3 6F2 6F3
K367 35 032 0	KLOBEN BLOCK	25H3 26F7	K396 17 006 0	HUELSE BUSH	10E11 10L11 13F9
K367 35 033 0	STOESSEL TAPPET	25K5 26F1 27B2	K396 17 008 0	DRUCKFEDER PRESSURE SPRING	10E9 10L9 13F8
K367 35 040 3	KLEMMKLOBEN BLOCK	<del>25K3</del> 26F1 27B2	K396 17 016 0	FADENFUEHRUNG THREAD GUIDE	3A2 3A7 10B7 10G9 13B8
K367 35 041 3	HEBEL NP13	27B8	K396 17 017 0	GEWINDEBOLZEN THREADED BOLT	3A2 3B7 10B7 10G9 13B8
K367 35 043 0	LASCHE NP13	27B7	K396 17 025 3	SPULERBOCK WINDER BLOCK	10D11 10K11 13E9
K367 35 044 3	BUCHSE NO13	27A7	K396 17 026 0	ARM ARM	10D9 10L9 13F8
K367 35 048 3	KLEMMRING NP13	27B7	K396 17 027 0	KLOBEN BLOCK	10E11 10L11 13F9
			K396 17 028 3	NOCKEN CAM	10D11 10L11 13F9
			K396 17 033 0	SPULERWELLE WINDER SHAFT	10B9 10H11 13C9

Teile-Nr.	Benennung	Bildtafel	Teile-Nr.	Benennung	Bildtafel
K396 35 084 0	DRUCKFEDER PRESSURE SPRING	10K4	K467 15 012 0	SPANNUNGSFEDER TENSION SPRING	7D2 7H2
K430 27 736 0	SCHEIBE DISC	10E9 10L9 11C11 11L6 12H5 13F8	K467 15 013 0	ABDECKBLECH COVER PLATE	7E2 7J2
K467 10 001 0	FADENHEB SCHUTZ PROTECTOR	10D7 10K7 13E6	K467 15 023 0	NADELSCHUTZ NEEDLE PROTECT	7E2 7J2
K467 10 028 4	ARMWELLE ARM SHAFT	1B9	K467 16 004 0	BUCHSE BUSHING	5C5 5C10
K467 10 029 0	GEGENGEWICHT COUNTERWEIGHT	1B8		467-65	
K467 10 033 0	SCHUTZBLECH GUARD PLATE	26A8	K467 16 010 0	STOPFEN PLUG	6D1 6G1
K467 10 035 3	KOPFDECKEL	1C1	K467 16 012 0	SCHEIBE DISC	6A2
K467 10 036 0	STUETZFEDER	9C3 9C8 9J8		804NA	
K467 10 037 3	ARMDECKEL	10J11 13D9	K467 16 013 3	SCHIEBEEEXZENTER	6G9 6L9
K467 10 039 0	OELFILZ OIL FELT	9D2 9D7 9K7	K467 16 014 0	TRANSP.BALKEN	6C3
K467 10 040 0	OELFILZ OIL FELT	1D1 1D1	K467 16 014 4	TRANSP.BALKEN	6C3
K467 10 041 0	OELFILZ OIL FELT	9D1 9D5 9K5	K467 16 017 3	HUBWELE	6D1 6F1
K467 10 051 0	O-RING SANTOPRENE	10H8 13C7	K467 16 020 0	SCHWINGE	6E1 6E3 6G1 6H3
K467 10 053 3	KOPFDECKEL	1C1	K467 16 021 0	SCHEIBE DISC	6E1 6E2 6G1 6G2
K467 11 001 3	FADENHEBEL THREADLEVER	2B5 2B8 2B12	K467 16 022 0	BOLZEN BOLT	6C3
K467 11 022 0	SPANNSCHEIBE TENSION WASHER	3C3 3D7	K467 16 023 0	STOPFEN PLUG	1K10
K467 11 025 0	UMLENKSTIFT	3C3 3C7	K467 20 022 0	UNTERMESSER	11J2 12D9
K467 13 028 3	STOFFDR.STANGE	4G2 4G6	K467 20 025 0	KLEMMSTUECK	12D9
K467 13 030 4	FEDERHEBEL SPRING LEVER	5B2 5B8	K467 21 014 3	BLECH	12E10
K467 13 032 0	WELLE SHAFT	5D2 5D8	K467 31 007 0	BLECH PLATE	4J3 5J3
K467 13 034 0	FEDERFUEHRUNG GUIDE	5C2 5C8	K467 31 008 3	WELLE SHAFT	4B2
K467 13 035 4	DRUCKFEDER PRESSURE SPRING	5B1 5B7	K467 31 010 0	STIFT PIN	4B2 4B6
K467 14 017 0	SCHIEBER	2M6	K467 31 011 0	FILZRING FELT RING	4A4
K467 15 001 4	GREIFER	7B2 7D2	K467 31 012 3	OELSCHLAUCH	4B1 4B5
K467 15 003 0	OELROHR OIL PIPE	7E1 7J1	K467 31 013 0	ZUGSTANGE PULL ROD	4D4 4D8
	CU ZN 38 PB 1.5		K467 31 014 0	OELLEDER OIL LEATHER	4C4 4C8
K467 15 004 0	DECKRING COVER RING	7D1 7H1	K467 31 015 0	BLECH PLATE	4C4 4C8
	150042=0,5 O.SP.		K467 31 016 3	BOLZEN BOLT	4D1 4D4 4D5 4D8 4F4 4F8
K467 15 006 4	SPULENGEHAUSE	7C2	K467 31 017 3	BOLZEN BOLT	4C1 4C5
K467 15 008 4	SPULENGEHAUSE BOBBIN CASE	7F1	K467 31 018 0	LENKER	4D4 4D8
	FA		K467 31 019 3	GABELHEBEL FORK LEVER	5D1 5D7
K467 15 009 4	GREIFER HOOK	7F1 7H2	K467 31 020 0	BOLZEN BOLT	4D1 4D5 5C1 5C7
	DECKR.O.SP. FA		K467 31 021 3	BOLZEN BOLT	4E6 4E2

Teile-Nr.	Benennung	Bildtafel	Teile-Nr.	Benennung	Bildtafel
K467 31 023 3	TRANSP.FUSZSTG.	4F4	K699 97 158 0	DOCHT RD1.5	1L6 4C1 4C5 4D1 4D5 4D8 4E8 4H1 4H4 4J1 4J7 4L4 5D1 5D7 6C3 7B6 7B11 7.1B3 8C5 8C9 9C8 9J8 9K8 12B9
K467 31 082 4	ZYLINDER	13L9	K699 97 910 0	SCHLAUCH	1K1 1L6
K467 35 035 0	HALTER	27H7		2,5LWX1	4H1 4H4 4J7 4L4 5C4 5H1 5H4 5L4 6C2 7E10 7K3 7K10 7L3 7L9 7L12 7.1K3 7.1K4 7.1L4 8F8 8K3 8K12 8L3 8L9 8L12 9B1 9B5 9C3 9C8 9D3 9D8 9H5 9J8 9K8 11D4
K467 36 023 0	GEHAEUSE HOUSING	10C5 10G5 10H5			
K467 36 024 0	DECKEL COVER	10A3 10G3	K699 97 910 4	SCHLAUCH	7K6 7K7 7L6 7M2 7M6 7.1M3 8F8 8K6 8K7 8L9 8M2 8M6 9C3 9C7 9D2 9D7 9L7 9K8 27L1
K467 36 025 0	BOLZEN BOLT	10A3 10G3			
K467 36 026 0	LEISTE REGLET	10B4 10H4	K699 97 910 6	SCHLAUCH	
<del>K467 36 028 4</del>	<del>TEILESATZ</del>	<del>25G3</del>		4,0LWX1,0 PE	
	<del>PART SET</del>		K699 97 940 0	SCHLAUCH	<del>25D3</del> <del>25E5</del> <del>25F1 25L5</del>
	<del>HP13 7</del>			2,7LWX0,65 PA11	26G3 26G10 26H7
K467 36 030 0	BLECH PLATE	25C3 26D4	K699 97 940 3	SCHLAUCH	<del>25G1</del> 26H4 26L2
K467 36 042 0	ABDECKUNG COVER	25D6 26D5		4,0LWX1,0 PA11	
<del>K467 36 775 9</del>	<del>Z-EINRICHTUNG K</del>	<del>25L11</del>	K699 98 925 0	RUNDSCHNUR 2L	1C1 10D9 10K9 13E8
K467 36 779 9	Z-EINRICHTUNG K	27F11		GUMMI RD.3	
K467 36 780 9	Z-EINRICHTUNG K	26M5	K699 99 158 0	OELDOCHT RD1,5	4E4 4E8 4G5 4H1 4H4 4J1 4J7 4L4 5H1 5H4 5J1 5L4 8C5 8C9 11B3 11D1 11J4
K467 36 781 9	Z-EINRICHTUNG K	26M11		NR 2050	
K467 36 813 9	Z-EINRICHTUNG K	27H9 27J8	K699 99 158 1	DOCHT	1K1 6D1 6F1
K467 48 015 4	POTENTIOMETER POTENTIOMETER	13J10	K699 99 158 2	DOCHT RD3	4E2 4E6 7E11 7.1C2 8F9
K467 48 022 4	TASTER KPL SWITCH CPL	26E9	K699 99 158 3	OELDOCHT RD3	1H2
K477 16 022 3	KURBEL CRANK	6B5 6E4	K699 99 158 7	DOCHT RD5	4A2 4A6
K477 31 008 4	ZUGSTANGE	4M4 5M4	K757 15 008 4	GREIFERLAGER	7.1G5
K477 33 001 3	LAGERARM	12B11	K767 10 002 4	LAGERHUELSE	1C11
K477 33 021 0	MESSERHALTER	12C10		HINTEN	
K477 33 022 0	UNTERLAGE	12C10	K767 10 003 4	ARMWELLE	1C9
K477 33 023 0	GEW.-PLATTE	12C10	K767 10 004 4	LAGERHUELSE	1D10
K477 33 024 0	OBERMESSER	12C9		MITTE	
K477 33 025 0	KLOBEN	12B9	K767 10 008 4	ARMDECKEL	13G10
K477 35 115 0	HALTER HOLDER 4ER BLOCK	26A8			
K477 48 008 4	KABEL CABLE MAGNETVENTIL	26G6 26H11			
K477 48 010 9	KNIESCHALTER 2,8 STECKB.	27M7			
K568 33 010 0	BUCHSE BUSHING	5C1 5C7			

Teile-Nr.	Benennung	Bildtafel	Teile-Nr.	Benennung	Bildtafel
K767 11 001 4	FADENSP.TRAEG. 1-NADEL	3D3			
K767 11 002 4	FADENSP.TRAEG. 2-NADEL	3E7			
K767 11 003 0	STIFT	3D2			
K767 11 004 3	HEBEL	5E9			
K767 12 005 0	NADELSTANGE	2K2			
K767 12 005 4	NADELSTANGE	2F5 2L2			
K767 14 001 4	DECKEL	1D6			
K767 15 005 0	OELFANGRING	7B6 7B10 7.1B3 8C5 8C8			
K767 15 006 0	SCHEIBE 0,6 DICK	7C6 7C9 7.1C3 8D5 8D8			
K767 15 007 0	SCHEIBE 0,3 DICK	7C6 7C9 7.1C3 8D5 8D8			
K767 24 001 4	ANTRIEB K FUER BANDEINF.	11D9			
K767 25 002 0	LEHRE	20B4			
K767 31 001 4	GELENK	4D4			
K767 31 003 4	HUBGETRIEBE	4M4 5M4			
K767 31 005 3	NADELSTANGE	4F8			
K767 31 006 3	BOLZEN	4J7			
K767 31 007 4	GELENK	4D8			
K767 31 008 0	FILZRING	4A8			
K767 31 009 3	OELROHR	5H4			
K767 31 010 3	OELROHR	5H4			
K767 35 751 4	FADENSP.LUEFTUNG F.KL.767-FA-KURZ	10M2			
K767 35 752 4	FADENSP.LUEFTUNG	10F2			
K801 51 093 0	DAEMPFUNGSRING ABSORBERRING	35K5 26G2 27C2			
K893 03 724 7	SENKSCHRAUBE M3X6	11B8 12G1			
K893 03 765 6	SENKSCHRAUBE SCREW M4X8	10J11 13D9			
K893 06 695 0	ZYL.SCHR. M3,5X8	7B11 7.1B2 8C3 8C9			
K893 06 716 7	SCHRAUBE SCREW M4X10	2C4 2C7 2D10 30G2 30G4 30J5			
K893 06 717 7	ZYL.SCHR. M4X12	30J2			
K893 52 072 0	GEWINDESTIFT THREADED PIN M3X3				3G1 3H1 3H5 3J5 7B6 7B10 7.1B3 8C5 8C8
K893 52 105 0	GEW.STIFT				8F5
K894 04 282 7	6KT.SCHR.				25A5 26B4
K894 44 036 8	ZAHNSCHEIBE A11,5				20F4
K894 45 036 6	FAECHERSCHEIBE A4,3				25B3 25B9 26C3
K894 45 037 8	FAECHERSCHEIBE DISC A5,3				2B2 4J3 5J3 9B2 9B6 9J6 10B9 10G9 11K4 13B8 25K5 25L3 26G8 26H8
K894 45 038 8	FAECHERSCHEIBE DISC				8F12
K894 45 040 8	FAECHERSCHEIBE A8,4 A6,4				2D2 20L9 26B4
K894 45 041 8	FAECHERSCHEIBE A10,5				20L9
K894 45 136 8	STERNFEDER				4L8
K894 57 200 7	LINSENSCHRAUBE KB 2,5X6 WN1442				26B7
K894 57 202 7	ZYL.BLECHSCH. KB 25X12 WN1441/42				26B7
K894 57 222 0	ZYL.BLECHSCHR.				12A2
K894 58 243 0	SENKSCHRAUBE SCREW B4,2X16				9B4 9B9 9J9
K894 62 192 7	SCHRAUBE SCREW B 6,3X16				26J1 27K1
K894 70 075 8	FEDERRING SPRING RING 8				2B2
K895 36 101 0	ZYL STIFT CYLIND PIN 3 M6X20				11K5
K895 36 118 0	ZYL.STIFT				11B9 12G3
K895 36 594 0	STIFT PIN 5 M6X 32				5D2 5D8
K907 01 005 0	AUFLAGE SUPPORT				20E3
K907 01 006 0	AUSGL STUECK COMPENS PIECE				20F3
K907 01 007 0	AUSGL STUECK COMPENS PIECE				20E3
K907 02 091 0	HUELSE BUSH				27K3
K907 03 067 0	STOPFEN PLUG				20F3 25A3 26A4 26J2

Teile-Nr.	Benennung	Bildtafel	Teile-Nr.	Benennung	Bildtafel
K907 05 011 4	ERD.SATZ	20M9	K992 01 373 0	ZYL.SCHR. NR 86X8,5	30G4
K971 43 019 0	SCHEIBE DISC	1E5 1E6	K992 01 658 0	SCHRAUBE SCREW M2X5,0	7D1 7H1
K988 88 012 0	STUTZSCHEIBE	1J3	K992 02 356 0	SENKSCHRAUBE SCREW M2X0,25	7D2 7H2
K990 24 005 7	BUCHSE	20B8	K992 02 357 7	SENKSCHRAUBE SCREW M2X0,25	7D2 7H2
K990 24 015 5	STOPFEN PLUG TL-4-268	1A3	K992 02 364 0	GEWINDESTIFT THREADED PIN M6X6	1C8 2C6 2C9 2D12
K990 24 016 0	VERSCHL STOPFEN PLUG PG 11 GRAU	13D9 20D5	K992 02 367 7	SCHRAUBE SCREW M4X4,3	1D3
K990 24 016 4	STOPFEN PLUG 10X14X12	1C3	K992 02 376 0	ZYL.SCHR.	12A3 12D3 25H3 26E8
K990 24 016 5	STOPFEN PLUG TL-4-143	1B4	K992 02 380 0	SCHRAUBE SCREW M6X12	1K9
K990 24 018 1	VERSCHL STOPFEN PLUG 9,5X9/7,5	1C4	K992 02 381 0	GEWINDESTIFT THREADED PIN M5X6	7E2 7J2
K990 25 424 4	KNIESCHALTER KN13	27M7	K992 02 382 0	MUTTER NUT M5 SW 7	7F4 7F11 7.1F2 8G3 8G9
K990 25 426 9	KNIESCHALTER KNEE SWITCH KN 16	25K1	K992 02 389 0	SENKSCHRAUBE SCREW M4X9	1E7 30K2
K990 42 005 5	DOCHT WICK 12-FAEDIG	7C4 7C10 7.1C2 8D5 8D8	K992 02 403 0	SCHRAUBE SCREW M3X3	1L3 20G2 30C4
K990 81 003 8	KASTEN BOX	20D3	K992 12 366 0	ZYL.SCHR. M3X5	30E2
K992 00 075 0	SCHRAUBE SCREW NR.89X10	11A8 11K5	K993 02 116 0	ZYL.SCHR. M6X12	11E3 12E4
K992 00 266 7	SENKSCHRAUBE SCREW NR.50X 4,	11K3	K993 03 134 7	SENKSCHRAUBE SCREW M4X6	7C8 7.1D4 8D5 8E7
K992 00 269 7	SENKSCHR.	11A9 12F3	K993 03 135 7	SENKSCHRAUBE	12C9
K992 00 687 7	LI.ZYL.SCHR. NR 32X6	30H2	K993 03 136 7	SENKSCHRAUBE	11H8 11L2 11L3
K992 00 743 7	6KT.SCHR. NR 89X17X2	11A8	K993 03 724 0	SENKSCHR. M3X6	6L11 12B6
K992 00 958 0	LI.ZYL.SCHR. NR 89X4	11A9 12F3			
K992 01 314 7	ZYL.SCHR.	2D2			

Teile-Nr.	Benennung	Bildtafel	Teile-Nr.	Benennung	Bildtafel
K993 03 765 7	SENKSCRAUBE SCREW M4X8	3D2 3D5 3G2 3H5	K993 06 654 0	SCHRAUBE SCREW M2,6X6	8B5 8B7 8B8
K993 03 766 0	SENKSCR. M4X10	1K2	K993 06 672 0	SCHRAUBE SCREW M3X4	7F9 8H8
K993 03 766 7	SENKSCRAUBE SCREW M4X10	3D2 3D5	K993 06 676 7	SCHRAUBE SCREW M3X10	9C9
K993 06 041 7	SCHRAUBE SCREW M2X3	1K1 30C2 30C4			
K993 06 092 7	SCHRAUBE SCREW M3X4	10B11 10H11 11G9 13C9			
			K993 06 741 8	ZYL.SCHR. M5X22	27H7
			K993 08 700 8	SCHRAUBE SCREW M4X6 MLS	3C2 3C5
K993 06 095 0	ZYL.SCHR. M3X8	6E1 6E3 6G1 6G3 11D3	K993 08 701 8	SCHRAUBE SCREW M4X8 MLS	26A7 26B9
K993 06 095 7	ZYL.SCHR. M3X8	27H7			
K993 06 096 7	SCHRAUBE SCREW M3X10	10B11 10C11 10H11 10J11 13C9 13D9			
K993 06 098 7	SCHRAUBE SCREW M3X16	9E10			
K993 06 132 7	SCHRAUBE SCREW M4X4	4C1 4C5 4F4 4F8 11D2 11J9 12C1	K993 15 113 7	HALBRD.HOLZSCHR. 4X15	26B3
K993 06 134 7	SCHRAUBE SCREW M4X6	10J10 13D8	K993 15 156 0	HALBRD.HOLZSCHR. 5X25	20E4
K993 06 135 0	ZYL.SCHR. M4X8	1K9			
K993 06 136 7	ZYL.SCHR. M4X10	10G4 26B4	K993 19 034 7	SCHEIBE DISC 3,2	8A3 8B9 9D11 11D3 11G8 30L3 12A9 12C9 12D9 27G7
			K993 19 036 0	SCHEIBE DISC 4,3	11B5 12C3
			K993 19 036 7	SCHEIBE DISC 4,3	1J8 3C2 3C5 10B4 10C7 10H4 10K7 11H3 12D4 13E6
K993 06 142 7	SCHRAUBE SCREW M4X25	26B4 26B6	K993 19 037 7	SCHEIBE DISC B5,3	8B3 8B9 13M9 25K5 26G8
K993 06 154 0	ZYL.SCHR. M5X6	1J8 1J11	K993 19 038 7	SCHEIBE DISC	11B11 12G5 26K3 27K2
K993 06 154 7	SCHRAUBE SCREW M5X6	1H10	K993 19 040 7	SCHEIBE DISC B8,4	20J6 25J3 25L5
K993 06 155 7	SCHRAUBE SCREW M5X8	9C1 9C5 9J5	K993 19 041 7	SCHEIBE DISC B10,5	26B3
			K993 19 046 7	SCHEIBE B19	20D8 20D9

Teile-Nr.	Benennung	Bildtafel	Teile-Nr.	Benennung	Bildtafel
			K993 54 311 0	GEW.NIET M4	9D10
K993 26 092 7	FLUEGELSCHR. M4X6	11A11 12F5	K993 90 400 8	SCHRAUBENDREHER SCREWDRIWER F.I.6KT.SW 1,5 X40	30D4
K993 30 036 7	SCHEIBE DISC 4,3	1K2	K993 91 048 8	ZYL.SCHR.	12C11
K993 34 054 7	MUTTER NUT M3	9D10	K993 91 061 8	SCHRAUBE SCREW M3X6	8A3 8B9 12C9
K993 34 056 7	MUTTER NUT M4	20F4	K993 91 063 8	SCHRAUBE SCREW M3X10	11D2 12B1 12D9 30D2 30L3
K993 34 057 0	6KT.MUTTER M5		K993 91 064 0	ZYL.-SCHR.	12A9
K993 34 057 7	MUTTER NUT M5	3A1 3A6 3B5 5C3	K993 91 070 8	SCHRAUBE SCREW M3X6	11K4
K993 34 058 0	6KT.MUTTER M6	13B8 26F1	K993 91 080 7	SCHRAUBE SCREW M4X6	8H6 12D4
K993 34 058 7	MUTTER NUT M6	11C11 12H5	K993 91 080 8	ZYL.SCHR. M4X6	25J5 26G8
K993 41 120 8	RAENDELMUTTER KNURLED NUT M 5	3B3 3C8 10A7 10F11 13A9	K993 91 081 7	SCHRAUBE SCREW M4X8	8G6 8G11 11 8H5 8H6 10D7 10K7 13E6
K993 52 093 0	GEWINDESTIFT THREADED PIN M4X4	7D9 7.1D4 8D5 8F7 12A4 13H10	K993 91 081 8	ZYL.SCHR. M4X8	1J8 8G10 8H5 10L5 11B5 11K5 12B6 12C3 8H5 8J9
K993 52 094 0	GEWINDESTIFT THREADED PIN M4X5	3E1	K993 91 082 7	SCHRAUBE SCREW M4X10	
K993 52 103 0	GEWINDESTIFT THREADED PIN M5X4	6B4 12A3	K993 91 082 8	ZYL.SCHR. M4X10	2D2 5G3 5G4
K993 52 105 0	GEWINDESTIFT THREADED PIN M5X6	7E11 7.1E3 8E1 8F5 8G9	K993 91 083 7	SCHRAUBE SCREW M4X12	6B2 9C11 9D10
K993 52 109 0	GEWINDESTIFT THREADED PIN M5X16	5C3	K993 91 083 8	SCHRAUBE SCREW M4X12	8F1 8F10 8H10 11C3 11D8 12A5 12J1 25K3 26F1
K993 52 111 0	GEWINDESTIFT THREADED PIN M5X20	7C10 7.1C2 8D5 8D8	K993 91 084 7	SCHRAUBE SCREW M4X16	11C5
K993 52 114 0	GEWINDESTIFT	4J7	K993 91 085 7	SCHRAUBE SCREW M4X18	11H3
K993 52 157 8	GEWINDESTIFT THREADED PIN M10X10	1K8	K993 91 088 7	ZYL.SCHR. M4X25	27B7
K993 53 117 0	GEWINDESTIFT	4L7	K993 91 088 8	ZYL.-SCHR.	11J4 12B10

Teile-Nr.	Benennung	Bildtafel	Teile-Nr.	Benennung	Bildtafel
K993 91 102 8	SCHRAUBE SCREW M5X10	1H10 4J3 5J3 12B2 <del>25E4 25L5</del> <del>25L5</del> 26G5 26G8 26G10 27C10 27J7	K993 92 085 8	SETZSCHRAUBE	4R7
K993 91 103 8	ZYL.SCHR. M5X12	5H5 26H8	K993 92 098 8	GEWINDESTIFT THREADED PIN M5X5	1D3 3E1 3F5 5J5 11D3 12E4
K993 91 104 8	ZYL.SCHR. M5X16	2B2 11C3 11C9 11D8 11D9 11J3 12B9 12H3 12J3	K993 92 099 8	GEW.STIFT M5X6	9D11 11E5 13G8
K993 91 106 7	SCHRAUBE SCREW M5X20	11K4 11K5 11L5 11L6 <del>13M9</del>	K993 92 100 8	GEWINDESTIFT THREADED PIN M5X8	1D6 4J8 5J1
K993 91 106 8	ZYL.SCHR.	12C12	K993 92 109 8	GEW.STIFT M6X6	1B2 6G8 6L7
K993 91 108 7	SCHRAUBE SCREW M5X25	8B3 8B8 11L4 11B11 12G5	K993 92 110 8	GEW.STIFT M6X8	1B10 1B11 1C10 1C11 6F6 6G9 6K6 6L9
K993 91 123 7	SCHRAUBE SCREW M6X12	8G12	K993 92 111 8	GEW.STIFT M6X10	1B10 1C10 2C1 2D1 4K1 5K1 6F5 6F6 6G5 6L5 11B5 12C3
K993 91 123 8	ZYL.SCHR. M6X12	5F4 5F10 27K2	K993 92 112 8	GEWINDESTIFT THREADED PIN M6X12	1B6 6F12 6K12
K993 91 124 7	ZYL.-SCHR.	12H4	K993 92 122 8	GEW.STIFT M8X12	5D1 5D7 6G12 6L12
K993 91 124 8	SCHRAUBE SCREW M6X16	11L5 5D2 5D5 5D11 <del>11L4</del>	K993 92 480 0	GEWINDESTIFT THREADED PIN M8X1X10	1B8
K993 91 126 8	ZYL.SCHR. M6X20	1J12 4L1 5B5 5B10 5J5 5L2	K993 93 111 8	GEWINDESTIFT THREADED PIN M6X10	6G6 6L6
K993 91 127 8	ZYL.SCHR. M6X22	6G2 7K2 7K5 7K7 7K10 7M2 7M5 7M7 7M11 7.1K2 7.1M2 8K2 8K5 8K10 8L7 8M2 8M5 8M7 8M11 11C7 12H2 <del>25J5</del> 26F8 26K1 27K3	K993 93 112 8	GEWINDESTIFT THREADED PIN M6X12	2B1 2E1 6F5 6K5
K993 91 134 7	SCHRAUBE SCREW M6X55	20K5 <del>25K3 25L5</del>	K993 93 133 8	GEWINDESTIFT THREADED PIN M8X16	6G12 6L12
K993 91 146 7	SCHRAUBE SCREW M8X20	2B2	K993 94 075 8	GEWINDESTIFT THREADED PIN M 3 X 6	7E1 7J1
K993 91 148 8	ZYL.SCHR. M8X25	10D3	K993 94 111 8	GEW.STIFT	4K8
K993 91 170 0	KOPFSCHR. 5X6	20H2 30C4	K993 95 085 8	GEWINDESTIFT THREADED PIN M4X12	11M5
K993 92 069 8	GEWINDESTIFT THREADED PIN M3X3	1C3	K993 95 092 8	GEW.STIFT M5X6	13F9
K993 92 081 8	GEWINDESTIFT M4X6		K993 95 294 8	GEWINDESTIFT THREADED PIN M5X10	4F2 4F6 12C1
			K993 96 042 7	SCHRAUBE M2X2	11L3 30F2
			K993 97 097 7	ZYL.SCHR.	11H11
			K993 99 170 0	FL.-KOPFSCHR. M5X6	10D3



Teile-Nr.	Benennung	Bildtafel	Teile-Nr.	Benennung	Bildtafel
K993 99 191 0	SCHRAUBE SCREW M6X8	5C6 5C12	K994 46 534 8	ZYL.SCHR.,UFK M5X12	1B1 1C3 4E1 4E5 13D10
K994 04 176 8	6KT.SCHR. M5X8	1M9	K994 52 002 0	SCHNEIDSCHR.	20K8
K994 04 184 4	6KT.SCHR.	5E8	K994 52 992 0	SCHNEIDSCHR.	11K8
K994 04 186 0	6KT.SCHR. M5X20	12B4	K994 80 148 7	SCHEIBE	20M9
K994 04 212 7	6KT.SCHR.	6G4	K995 11 021 0	VERSCHL SCHRIB SCREW CM 10X1	1F4
K994 04 214 8	6KT.SCHR. M6X25	1L9	K995 34 061 7	MUTTER NUT PG11X9	20C8 20D9
K994 05 036 7	6KT.MUTTER	11D5 12B6 12C9 25B3 26C3	K995 42 024 8	SENKSCHR.	12B6
K994 05 037 7	MUTTER NUT	5E8	K996 01 096 8	SICHERGS RING CIRCLIP 20X1,2	1B10 1B11
K994 05 038 7	MUTTER NUT M6	<del>25L8</del> 26K3 27K1	K996 01 098 8	SICHERGS RING CIRCLIP 22X1,2	6F11 6K11
K994 05 040 7	MUTTER NUT M8	26B5	K996 02 115 8	SICHERGS RING CIRCLIP 26X1,2	7F10 7.1F2 8G5 8G8
K994 07 134 7	6KT.MUTTER M16X1,5	27B8	K996 03 111 8	TELLERFEDER SPRING 12,8	6A4
K994 33 043 6	KERBNAGEL SLOT NAIL 2X6	1L12	K996 03 182 8	TELLERFEDER SPRING B 12,5	8G3 8G9
K994 33 075 0	KERBNAGEL SLOT NAIL 3X8	13D9	K996 07 006 8	SICHERGSSCHEIBE SAFETY DISC 3,2	8F1 8H10 10D2 10D11 10L11 13F9
K994 36 112 8	ZYL.SCHR.	5B9	K996 07 007 8	SICHERGSSCHEIBE SAFETY DISC 4	1H9 3E1 3E5 7C4 7D11 7.1D2 8D2 8D3 8E1 8E9 8F6 8F10 8G10
K994 39 601 0	MUTTER NUT M4/SELBSTS	10H9 13C8	K996 07 008 8	SICHERGSSCHEIBE SAFETY DISC 5	5C1 5C7 6A4 6A6 6D3 6F7 6F9 6J7 6K9 10D9 10L1
K994 46 070 8	SCHRAUBE SCREW M4X10	1H1 11J4 30M1	K996 07 010 8	SICHERGSSCHEIBE SAFETY DISC 7	5B2 5B8 12C4
K994 46 101 7	SCHRAUBE SCREW M5X12	1C8	K996 07 011 8	SICHERGSSCHEIBE SAFETY DISC 8	1K6 1M5
K994 46 103 8	ZYL.SCHR. M5X20	1B1	K996 08 020 0	RI KUGELLAGER BALL BEARING 160 02	7C9 7D6 7.1D3 8E5 8E7
K994 46 111 8	ZYL.SCHR. M6X12	6B5 6E4	K996 08 070 0	RI KUGELLAGER BALL BEARING 6000	7C6 7C9 7E4 7E10 7E11 7F6 7.1D3 7.1E2 7.1F3 8E5 8E8 8F3 8F9 8G5 8G8 2D11
K994 46 112 8	ZYL.SCHR.	5E8 5E9			
K994 46 113 8	ZYL.SCHR. M6X20	6B3			

Teile-Nr.	Benennung	Bildtafel	Teile-Nr.	Benennung	Bildtafel
			K998 85 690 0	SIMMERRING SEALING RING BA 20X32X7	6F6 6K6
K996 08 234 0	RI KUGELLAGER BALL BEARING 10X22X6	7C6 7C11 7.1C3 8D3 8D9	K998 85 780 0	SIMMERRING SEALING RING BA 20X47X7	1L8
K996 08 629 0	RI KUGELLAGER BALL BEARING 6204.2ZR	1B10	K998 85 940 0	SIMMERRING OIL SEAL 22X32X5,5	7G4 7G11 7.1G2 8H3 8H9
K996 08 699 0	KUGELLAGER BALLBEARING  6204.2ZRN D	1C8 1C11	K998 86 047 0	O-RING RING 9,5X1,6	7D1 7H2
K996 10 106 8	SPRENGRING SPRING RING SP47	1C8 1C11	K998 86 053 0	O-RING RING 10X2	7E4 7E11 7.1E2 8F3 8F8
K996 12 038 7	STELLRING ADJ RING A 6	11A11	K998 86 067 0	O-RING RING 11,3X2,4	6G6 6L6
K996 12 040 7	STELLRING	12A4	K998 86 159 0	O-RING RING 19X4	10E9 10M9 13F8 20G6
K996 12 042 0	STELLRING ADJ RING A 10	11E5	K998 86 330 0	O-RING RING 38X2	7D8 7E8 7.1E4 8F5 8F7
K996 13 136 0	KUGELKNOPF SPHERIC BUTTON C 25 M 6	11K6	K998 88 012 0	STUETZSCHEIBE SUPPORT DISC 15X 21X1,5	1J4
K996 28 384 0	DICHTRING GASKET RING A 10X14	1F4	K998 88 102 0	PASS SCHEIBE WASHER 6X10X0,3	10L4
K996 61 029 0	WINKELGELENK ANGLE A10	5D5 5D11 5F5 5F11	K998 88 104 0	PASS SCHEIBE WASHER 5X10X0,3	10D9 10L9 13F8
K997 15 350 0	STECKHUELSE	9B9 26H11	K998 88 107 0	PASS SCHEIBE WASHER 7X10X0,3	6A5 6D4
K997 70 089 4	ADERLEITUNG	25G2 25G4 25G6 26C5 26F6 26G11 26G6	K998 88 111 0	PASS SCHEIBE WASHER 12X18X0,3	5D6 5D12
K998 83 031 8	HALBMONDRING HALFMOONRING H 15 X1	6C2 13J10	K998 88 152 0	PASS SCHEIBE WASHER 8X14X0,5	11C8
K998 85 226 0	SIMMERRING SEALING RING BA 12X22X4	6F10 6K10	K998 88 162 0	PASS SCHEIBE WASHER 15X21X0,5	6B2 7D6 7D9 7.1E3 8F5 8F7
K998 85 680 0	SIMMERRING SEALING RING BA 20X30X7	1L7	K999 18 131 7	KABEL	11L9
			K999 18 790 0	LEITUNG, H03VV-F 2 X0,5 SW	9C6 9J7
			K999 19 024 5	FLASCHE BOTTLE D50/25	7M3 7M9 7M12 7.1M4 8M3 8M9 8M12 20K3
			K999 19 026 4	STOPFEN PLUG 8,5X8,7/6	1C5

Teile-Nr.	Benennung	Bildtafel	Teile-Nr.	Benennung	Bildtafel
			K999 20 216 1	MESSERKONTAKT CONTACT	10F5
					26D3
			K999 20 216 3	STECKER PLUG 16 POLIG	10F5
			K999 20 230 5	POTENTIOMETER POTENTIOMETER 10K	13J10
K999 20 098 5	MIKROSCHALTER MICRO SWITCH MZX1021306	9E10			
K999 20 101 8	KABELKANAL	26B3			
K999 20 111 4	FL.-STECKER	20J8			
K999 20 115 4	BEF SCHELLE CLAMP 604-5	4H2 5G3 8H6 9C11 11D5			
K999 20 151 7	MAGNET MAGNET GL40E/76	10E5 10L5			
K999 20 152 8	TUELLE NOZZLE HV 1218	20E7			
K999 20 157 3	MAGNET MAGNET GL40E/49	8H6 8H11			
K999 20 157 7	VERTEILER DISTRIBUTOR 82.830.002	9C9			
K999 20 160 0	STECKHUELSE RECEPTACLE A2,8X1	9B7 9J7	K999 20 243 6	SCHILD PLATE MADEL H/T	13C3
		27L7	K999 20 243 7	SCHILD PLATE RIEGEL EIN	13C3
K999 20 161 7	FEDERHEBEL SPRING LEVER 191 013013	9E10	K999 20 243 9	STEUERLEITUNG CONTROL LEAD 12 X 0,34	10E5 10L5
K999 20 163 4	STEUERLEITUNG	13J10	K999 20 244 9	WINKEL BEF. KAW232	20L7
K999 20 170 5	MAGNET MAGNET 106504	11G9			
K999 20 175 1	KABELBAND CABLE TAPE SST1.5M-M	4F2	K999 21 058 0	SPAEH.-LAGER	11D9 11H3 12H3
K999 20 215 9	CODIERUNG GELB	10F5 10L5	K999 21 083 4	DICHTRING GASKET RING 15X21X4,5/	6B4 6B6 6E3 6G4
			K999 21 083 9	SINTERBUCHSE SINTERING BUSH 8X12X16	1H10 11B9 12G2

Teile-Nr.	Benennung	Bildtafel	Teile-Nr.	Benennung	Bildtafel
K999 21 088 3	SINTERLAGER	11C8 11C9 12H1 12H3			
K999 21 090 7	GLEITLAGER SLIDE BEAR SINTERBRONZE	11M4	K999 24 027 1	DICHTRING D6	27L2
			K999 24 030 1	DOPPELNIPPEL R1/4-R1/4	27K11
K999 22 065 4	BEFESTIGUNG KPL FASTENING CPL QM/377		K999 24 035 3	WE-VORSCHR. R1/8KD6	27L3
K999 22 069 2	BEHAELTER 15-310	27M12	K999 24 037 6	T STUECK T PIECE	7M6 8M6
K999 22 069 3	O-RING	27L12			
K999 22 069 4	SCHLAUCHKLEMME HOSE CLAMP 0507/3	6A4	K999 24 039 2	VERSCHRAUBUNG COUPLING R 1/8"D 6	
			K999 24 039 8	T STUECK T PIECE	5G4 5H4
K999 22 071 0	VENTIL VALVE	7L3 7L9 7L12 7.1L3 8L3 8L9 8L12 9D3 9D7 9D8	K999 24 040 4	VERSCHRAUBUNG COUPLING D=4, STECKB	13J7
K999 22 072 1	ZYLINDER CYLINDER D20X50		K999 91 102 8	ZYL.SCHR.	25E12
K999 22 072 6	BEFESTIGUNG KPL FASTENING CPL QM/945	11M5	0791 00 108 1	GARNST ROHR YARN SUPP TUBE LANG	20B9
K999 22 073 6	MEMBRANE RRP689086	27K11	0791 00 108 4	GARNST.-ROHR	20D9
K999 22 074 2	SCHAUGLAS M RING	27K11	0791 00 108 5	GARNST.-ROHR	20C8
			0791 00 108 6	GARNST.-ROHR	20A8
			0791 00 108 8	GARNST.-ROHR KPL. GETEILT	20D8
			0791 00 109 0	GARNHALTEAM	20C7
			0791 00 109 1	GARNHALTEAM	20B6 11B7
			0791 00 109 3	SCHEIBE	20A6 20C6
			0791 00 109 4	LINSENSCHR.	20A6 20C6
K999 23 051 8	DICHTRING GASKET RING G15X21X3	7C8 7D7 7D11 7E4 7.1E2 7.1E4 8F5 8F7 8F9	0791 00 109 5	MUTTER	20A6 20B7
K999 23 053 8	DICHTRING	8D3	0791 00 109 6	FADENFUEHRUNG	20B7

## Teile-Nrn. neu hinzu

03. 2000

Teilenummer	Benennung	Bildtafel	Teilenummer	Benennung	Bildtafel
APP 001132	Haltestueck	30C4	0467 150094	Greifer K	7G5, 7H10, 8C11,8G2
MG41 004073	Spanpl. Schr.	30H2, 30G4, 29F3	0467 150130	Abdeckblech	25D12
N800 005214	Traegerblech K	11B8	0467 150230	Nadelschutz	25D12
N800 005216	Traegerblech K	12F1	0467 200220	Untermesser	20J2
MG53 007921	Winkel	25L6, 27G1	0467 340030	Buchse	31A5
MG53 007922	Lasche	25K6, 27F1	0467 340100	Schraube	31B5
Z100 010701	Knieschalter	27M7	0467 340130	Bolzen	31E5
0002 007504	9500 Wippschalter	29B3, 30A2	0467 340160	Gew. Nippel	31E4
0068 004930	Fadenanz. Feder	3E4	0467 340230	Welle	31M11, 31C7
0167 001800	Spule (schwarz m.Raendel)	7.1J3	0467 340263	Konsole V	31K11
0167 150270	Spule	7I6, 7J11, 8H2, 8E12	0467 340290	Winkel	31J11
0168 160110	Bolzen	31D2	0467 340300	Riemenscheibe	31H9
0245 001660	A Spule	7J11, 8E12, 20L2 7I6, 7J11, 8E12	0467 340330	Schutzhaube	31H9
0266 340143	Druckstange V	31D4	0467 340340	Winkel	31K8
0266 340160	Zugstange	31E5	0467 340353	Zahnriemenrad V	31J11
0266 340170	Bolzen	31B5	0467 340400	Buchse	31L11
0266 340193	Lüfterhebel	31D1	0467 340413	Riemenscheibe V	31L7
0266 340280	Lasche	31E2	0467 340423	Riemenscheibe V	31L7
0291 000159	Fadenfuehrung	2K1	0467 340433	Riemenscheibe V	31L7
0367 100360	Riemenschutz hi.	20F5	0467 340443	Riemenscheibe V	31L7
0367 130153	Stellring K	5D3, 5D9	0467 340453	Riemenscheibe V	31L7
0367 130964	Hebel K	5F12, 5F6	0467 340463	Riemenscheibe V	31L7
0367 130970	Kugelbolzen	5G11, 5G5	0467 340473	Riemenscheibe V	31L7
0367 150240	Deckel	25D11	0467 340483	Riemenscheibe V	31L7
0367 150580	Deckel, Re	7G6	0467 340520	Schutzhaube	31H4
0367 150600	Deckel li.	7G6	0467 340560	Welle	31F4, 31D5
0367 150620	Greiferlager, li FA	7E6, 7.1E3	0467 340580	Walze	31L4
0367 151040	Filtertopf	8L1, 8L9, 8L9, 7L1, 7L4, 7L10, 7.1L1	0467 340600	Lagerbock	31H2
0367 151050	Huelse	8M1, 8M4, 8M9, 7L1, 7M4, 7M10, 7.1L1	0467 340633	Zahnrad	31J3
0367 160030	Bolzen	6D11	0467 340640	Zahnrad	31H2
0367 160030	Bolzen	6D11	0467 340654	Kupplung K	31M11
0367 160680	Stift	6D1, 6F1	B467 340670	Winkel	31G2
0367 160740	Gleitstein	6C11	0467 340680	Lagerbock	31M4
0367 160740	Gleitstein	6C11	0467 340703	Halter V	31F8
0367 232010	Nadelst.Rohr	2K11, 2F10	0467 340720	Stehbolzen	31F8
0367 311500	Oelrohr	11D5	0467 340730	Kettenrad	31F7, 31D8
0367 330254	Schwenkhebel K	12C6	0467 340750	Feder	31B1
0367 330700	Lagerbock	6D9	0467 340793	Halter V	31A5
0367 330700	Lagerbock	6D9	0467 340893	Arm V	31D6
0367 330713	Hubwelle	6D10	0467 340830	Lasche	31E3
0367 330714	Hubwelle K	6D10	0467 340850	Leiste	31M6
0367 331344	Exzenter K	12C4	0467 340860	Abdeckung	31L2
0367 337514	Abschneideinr.	12F6	0467 340870	Welle	31K3
0367 350023	Bügel V	20L5	0467 340883	Arm V	31F4
0396 160090	Buchse	31L11	0467 340900	Gabel	31D6
0396 250180	Druckfeder	31D4	0467 340910	Schutzhaube	31E9
0467 100330	Schutzblech	29F8	0467 340950	Scheibe	31F7, 31D8
0467 100344	Armdeckel K	10F11	0467 341283	Walze	31F5
0467 100374	Armdeckel K	10M11	0467 341610	Platte	31B2
0467 130330	Winkel	5F11, 5G5	0467 347549	Walzentransp. K SP 470	31A9
0467 150014	Greifer V	7.1G2	0467 350110	Blasrohr	29D9
0467 150014	Greifer V	7.1G2	0467 350120	Halter	29D9
0467 150030	Oelrohr	25D11	0467 350400	Rohr	29B10
0467 150040	Deckring	25C11	0467 360250	Bolzen	25E10
0467 150064	Spulengehäuse V	7D3, 7.1H2	0467 360380	Halter	29D12
0467 150084	Spulengehäuse V	7H5, 7H10	0467 360410	Reflektorfolie	29G7
			0467 360474	Gestellsatz K	29C10
			0467 367959	Nadelkühlung K	29A11

Teilenummer	Benennung	Bildtafel	Teilenummer	Benennung	Bildtafel
0467 368039	Lichtschr. EK	26D6	0767 367629	Restf. Wächter RFW 13-3	25A10
0467 480244	Leitung K	29K11	0767 367659	Teiles.Stichl. K STLS 12-2	29G12,
0467 480244	Leitung K	25G12, 29E12, 29K11	0767 367669	Lichtschr.Ho. K LR13-4	29F6
0477 130040	Hebel	5D5, 5D11	0767 490060	Abdeckung	25D6
0477 360010	Halter	29F7	0767 590034	RAP 13-2	25K11
0477 360020	Halter	29G6	0767 590044	HP 13-7	25L11
0699 979100	Schlauch	8M3, 8M5, 8M9, 7M2, 7M7, 7M11, 7.1M3, 29B10	0767 590064	WTA 13-2 Teilesatz K	31F12
0699 979403	Schlauch	29G3	0767 590094	Lichtschränke K LR 13-4	28D6
0742 002096	Ideal-Schelle	27K2, 27L2	0791 001055	Stütze	20F3
0744 001793 B	Kuppl. Stecker	27L2	0792 071010	Blindstopfen	29K11
0744 001793 A	Kupplungsdose	27L2	0797 002214	T-Verbindung	8M3, 8M8, 8M12, 7M3, 7M8, 7M11, 7.1M4
0744 001796	Schlauchtuelle	27K2	0797 003031	Druckleitung K	27M5
0767 120054	Nadelstange K	2F6	0798 120401	Card-Clip	30A5
0767 120060	Nadelstange	2K1	0798 500088	Trafo, Naehlicht	29F2, 30J6
0767 120064	Nadelstange K	2L1	0798 783001	Knieschalter K	27K7
0767 130020	Buchse	25K3	0893 211058	Federring	29B8
0767 150014	Greiferlager K, Re	7G8	0894 450368	Fächerscheibe	25B3
0767 150024	Greiferlager K, li.	7G7	0894 450418	Faecherscheibe	30C4
0767 150034	Greiferlager K , Re	8J10	0894 582430	Senkblechschr.	9B4, 9B9, 9J8
0767 150044	Greiferlager K ,Li	8J7	0894 700748	Federring	6D9
0767 150084	Greiferlager K	7.1G4, 8G2	0907 487519	Anbausatz K	30E2
0767 150144	Spannrolle K	1C6	0917 030510	Schelle	25D9
0767 150170	Spule	25C10	0933 000587	Tellerfeder	8G3, 7E10, 7.1F2
0767 150184	Spulengehäuse K	25C10, 25C12	0933 000587	Tellerfeder	7E10, 7F4, 7.1F2, 8G3
0767 150194	Greifer K	25C12	0935 004395	Spannstift	5C1, 5C2, 5C7
0767 150230	Filtertasche	8L1, 8L9, 8M5, 7L1, 7L4; 7L10; 7.1L1	0961 402443	Zahnriemenrad V	31M11, 31C7
0767 150234	Filter K	8L1, 8L9, 8M5, 7M1, 7L4, 7L10, 7.1L1	0965 510230	Bolzen	31J3
0767 330024	Lagerarm K	11G5	0980 424370	Buchse	31C2, 31E3
0767 330034 M	Abfallblech K	11J9	0992 016580	Zyl. Schr.	25C11
0767 350020	Messerträger	25B10	0992 023810	Gew. Stift	25D12
0767 350033	Halter V	25B11	0993 031577	Senkschr. M5x12	29K7
0767 350050	Gehäuse	25F8	0993 087008	Halbrd. Schr. M4x6	11J10, 29M4
0767 350060	Halter	25E7	0993 087018	Halbrd.Schr. M4x8	29J4, 29E8
0767 350070	Hebel K	29J5	0993 087328	Halbrd.Schr. M5x10	29F3
0767 350074	Hebel K	29J5	0993 190387	Scheibe	29K7
0767 350080	Hebel K	29J5	0993 330710	Gew.Stift M3x4	25B10
0767 350090	Zapfenschr.	29L6	0993 340587	6kt.Mutter	29K7
0767 350103	Hebel	29M7	0993 431217	4kt. Schr.	20K3, 20L3
0767 350120	Ansatzschr.	29L7	0993 911068	Zyl.Schr. Mx20	29L6
0767 350130	Winkel	29H4	0993 911238	Zyl.Schr. M6x12	6D9, 6D10
0767 350140	Puffer	29J2	0993 940758	Gew. Stift	25D11
0767 350150	Platte	29,J2, 29K4	0993 950818	Gew. Stift	31F7
0767 350170	Platte	29H2	0994 330757	Halbrd. Kerbnagel	10C11, 10K11
0767 350190	Zugfeder	29H1	0994 461018	Zyl.Schr. M5x12	1B1, 4E1, 4E5, 4E9 10C7, 10C11, 10J7, 10J11, 24D6, 24D10,
0767 350203	Gehaeuse V	29H4	0996 010888	Sich. Ring	31M4
0767 350210	Winkel	29L2	0996 021188	Sich. Ring	31M3
0767 350220	Mutter	29M3	0996 070078	Sich.Scheibe	6C11, 31B6, 31D1
0767 350230	Riemenschutz Vo	29L7	0996 131360	Kugelknopf	31C1
0767 350250	Skala	29H4, 29M4	0996 400020	Rollenkette	31F7
0767 360010	Deckel	25E10	0996 400023	Steckglied	31F8
0767 360020	Blech	25C3	0998 860470	O-Ring	7H2, 25D12
0767 360043	Winkel K	29C6, 29E6	0998 881520	Paszscheibe	27B8
0767 360050	Halter	29D1			
0767 360060	Blech	29C4			
0767 360070	Schelle	29F3			

Teilenummer	Benennung	Bildtafel	Teilenummer	Benennung	Bildtafel
0999 201311	Steckergehäuse	25D8	9202 002478	Zyl. Schr. M5x10	25E3, 29J10, 25D7, 25E3, 25F12, 29J10, 25E4, 25L5, 25L3
0999 201312	Buchsengehäuse	25F7			
0999 201313	Buchse	25E7			
0999 202637	Distanzbolzen	25D4	9202 002487	Zyl. Schr. M5x12	11D4, 12D3, 31M11 31E4, 31D3
0999 210825	Zahnriemen	31J11			
0999 210831	Gelenklager	31B5	9202 002488	Zyl. Schr. M5x12	29E10, 31B11, 4J5
0999 210885	Flanschgehäuse	31B2, 31M10	9202 002497	Zyl. Schr.	31E2
0999 210886	Zahnriemen	31C7	9202 002498	Zyl. Schr. M5x16	29B11
0999 220475	Schlauchklemme	29B10	9202 002507	Zyl. Schr.	31L11, 31E2
0999 220705	Anschlussplatte	29K10	9202 002508	Zyl. Schr.	31C2
0999 220705	Anschlußplatte	25F12, 29E12, 29K10 31B11	9202 002517	Zyl. Schr.	31B2
			9202 002777	Zyl. Schr.	13M9
0999 220706	Anschlußplatte	25E4	9202 002778	Zyl. Schr.	4J6
0999 220710	Saugventil	8M1, 8M4, 8M9, 7L1 7M4, 7M10, 7.1L1	9202 002887	Zyl. Schr.	31M10
			9202 002897	Zyl. Schr.	11C10, 31K11
0999 220852	Lippenring	13K9	9202 002898	Zyl. Schr.	11M3
0999 220864	Zylinder, doppelt	29H1	9202 002908	Zyl. Schr.	1J6, 4J5, 4J6, 5B5, 5B11, 7E4, 7D11, 7.1E1, 8F3, 8E9
0999 230523	Nadelhülse	31D8			
0999 230563	Nadelhülse	31J3			
0999 232103	Nadelhülse	31F4, 31F7, 31D6, 31D6	9202 002917	Zyl. Schr.	31B1
			9202 002927	Zyl. Schr.	25K5, 25L7
0999 240302	Doppelnippel	25E11, 29E10, 25L6, 27G1	9202 002937	Zyl. Schr.	27F3, 27H3
0999 240341	Schottverschr.	25L7, 27H3	9202 003177	Zyl. Schr.	31K11, 31K7
0999 240385	Wi-E-Verschr.	29J10, 31C6	9202 003187	Zyl. Schr.	25J5
0999 240389	Schlauchtülle	25E11	9202 003307	Zyl. Schr.	25K3, 25L5
0999 240391	Wi-E-Verschr.	29G1	9202 003317	Zyl. Schr.	30B4
0999 240392	Wi-E-Verschr.	25G10, 25K7	9202 022068	Zyl. Schr.	29G7
0999 290032	Getriebe	31J11	9202 022078	Zyl.Schr. M4x10	6C5, 6C10
9041 100015	Oeldocht, rd.	4D4, 4D8, 4D12, 4K8, 7B6, 11D5	9202 022488	Zyl.Schr. M5x12	4E1, 4E5, 4E9
			9202 042087	Zyl. Schr.	29G7, 4B2, 4B6, 4B10
9041 100020	Oeldocht, rd.	4H4			
9041 100212	Baumwolldocht	9D3, 9D8, 9K8, 9D2, 9D7, 9L7	9202 042508	Zyl.Schr. M5x20	29D1
			9202 042888	Zyl. Schr.	31M6
9081 100251	Schr. Dreher, ger.	20H2	9203 001807	Zyl. Schr.	2K2, 2J9
9081 500010	Schraubendreher	20B2	9203 003028	Zyl. Schr.	7F10, 7.1G3, 8H5, 8H8, 8H9
9081 500051	Schraubendreher	20B2			
9120 030041	Rillenkugellager	2C4, 2C7, 2C10, 2D5, 2D8, 2D11	9203 003037	Zyl.Schr. M3x5	25E10
			9203 003057	Zyl. Schr.	12D3
9120 050080	Rillenkugellager	31M3, 31H2	9203 003078	Zyl. Schr. M3x12	29C6, 29E6
9130 103010	Keilriemen	31H9	9203 003354	Zyl. Schr. M3,5x8	7B4
9130 103040	Keilriemen	31H9	9203 003637	Zyl. Schr.	25D5
9130 103050	Keilriemen	31H9	9203 003647	Zyl.Schr. M4x6	25D10, 25E7, 29D8
9201 113817	6kt. Schr.	31M8	9203 003662	Zyl. Schr.	2D4, 2D7, 2D10
9202 001653	Zyl.Schr. M3x6	4C4, 4C8, 4C12	9203 003677	Zyl. Schr. M4x12	10B4, 10G4
9202 001653	Zyl.Schr. M3x6	4C4, 4C8, 4C12, 7E2, 7J2, 25D12	9203 003697	Zyl. Schr. M4x16	10C5, 10I5, 29B8
			9203 003727	Zyl. Schr. M4x22	25B5
9202 001658	Zyl.Schr. M3x6	7E2, 7J2, 25D12	9203 003737	Zyl. Schr. M4x25	25D6
9202 001678	Zyl.Schr. M3x10	2L11	9203 003757	Zyl. Schr. M4x30	10D3
9202 001678	Zyl.Schr. M3x10	2L11	9203 003767	Zyl. Schr. M4x35	29G1
9202 002058	Zyl. Schr.	25J5	9203 003948	Zyl. Schr.	5D3, 5D9
9202 002068	Zyl.Schr. M4x8	8H5, 7G11, 7.1G3	9203 003957	Zyl. Schr.	4B4, 4B8, 4B11
9202 002068	Zyl.Schr. M4x8	7G4, 7G6, 7G11, 7.1G3, 8H5, 10E4, 10L4, 10L5, 8H3	9203 004057	Zyl. Schr.	29E6
			9203 004277	Zyl.Schr. M6x12	20E7
9202 002078	Zyl. Schr.	4G2	9203 123687	Flachkopfschr.	31L2, 31H4, 31J1 31H7, 31K2, 31E9
9202 002088	Zyl.Schr. M4x12	8H5, 7G6, 7G11, 7.1G3, 7G10, 8H8, 8H9,			
			9203 211830	li. Senkschr. M2x5	7D1, 7H1, 25D11
9202 002097	Zyl. Schr.	1J3, 1J4, 11K1	9203 213646	Li. Senkschr.	31K3
9202 002098	Zyl. Schr.	13M7	9203 213657	Li. Senkschr.	20E5
9202 002477	Zyl. Schr.	31E9	9203 312411	Senkschr.	2L1

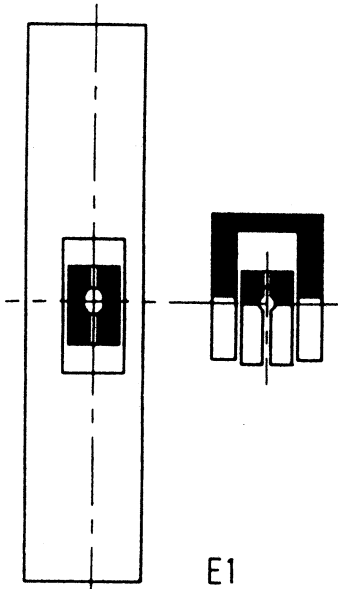
Teilenummer	Benennung	Bildtafel	Teilenummer	Benennung	Bildtafel
9203 313021	Senkschr.	6H11, 6L11	9343 000080	Scheibe	25D10
9203 313647	Senkschr. M4x6	7D7, 11L2	9352 000100	Sich. Ring	31E6
9203 313652	Senkschr.	10C11	9353 000198	Sich. Ring	7F4
9203 313677	Senkschr. M6x12	29C4	9357 000090	Sich. Scheibe	1C6, 31K3
9203 313997	Senkschr.	31C2	9700 001020	Zylinder, einf.	25L3, 27C2
9203 313977	Senkschr. M5x12	10D5, 10I5	9700 100052	Zylinder, einf.	25K3
9203 314257	Senkschr.	20E3	9700 200840	Zylinder, Doppel	31B6
9203 314277	Senkschr. M6x22	29C2	9710 061110	Magnetventil- 3/2 Wege	25F11, 25F12, 29L9, 25F4, 25F5, 25G2, 27D10, 31C10
9203 314297	Senkschr.	31L6, 31H4	9710 920120	Ventil, Drossel	25E11, 29E10, 5F4, 27D3, 25F2, 25F2, 27C9
9203 403670	Zapfenschr.	4E2, 4E6, 4E10			
9205 023043	Gew. Stift M3x6	7E1, 7I1, 25D11			
9205 023620	Gew. Stift M4x4	7D7, 13H10			
9205 023940	Gew. Stift M5x6	7E6	9710 981010	Schalldämper	25G11, 29L9, 25F4, 27D2, 25F5, 25F2, 27D10, 31C10
9205 024010	Gew. Stift M5x20	7C4			
9205 101528	Gew. Stift	2L2, 2K1	9731 002001	Schlauch	27K2
9205 102158	Gew. Stift	4K5, 7F6, 7F11, 7.1F3, 8G5, 8G9, 8E1, 8F12	9731 005004	Schlauch	25D3, 25F1, 25M5, 29F10, 29J10, 27D9 31B7, 31B11
9205 102168	Gew. Stift	2A4, 2A6, 2A7, 2A8, 2A10, 2A12, 10D11, 10L11, 10E9, 10M9, 31J11, 31F5, 31C7	9781 000002	Filterregler	27M9
			9790 000400	Stecknippel	25E3, 25F12, 31B12
			9790 020010	T-Verb. Stueck	4H4, 11G5
9205 102178	Gew. Stift	4J1	9790 201001	Verschr. Wi-E	25F4, 25F5, 25L3, 25M5, 27F3, 31B11
9205 102478	Gew. Stift	4L8			
9205 102488	Gew. Stift	31L4, 4K4	9790 315103	Schlauchtülle	25C11
9205 102578	Gew. Stift	31G2	9792 001030	Reduziernippel	25E11
9205 102598	Gew. Stift M6x40	29M3	9792 051020	Muffe	27H1
9205 161558	Gew. Stift	2C4, 2D7, 2D10	9792 071010	Blindstopfen	25E5, 29E12
9207 160857	Spanpl. Schr.	20H8	9792 102000	Wi-Stueck	27E3
9231 000367	6 Kt. Mutter	10C5, 10H5, 2C5, 2C8, 2C11	9815 920006	Lichtschränke	29G6
			9815 920007	Lichtschränke K	29C6, 29E6
9231 000377	6kt. Mutter	10B9, 10G9	9815 925002	Lichtschränke K	25B11
9231 000387	6Kt. Mutter	20G6, 6H12, 6L12, 31K11	9822 510001	Naehleuchte	30A2
			9822 510012	Glasscheibe	30D1
9231 000388	6kt. Mutter	5F6, 5F12	9822 510125	Naehleuchte	29B2
9231 110057	6kt. Mutter M4	25B3, 29G3, 25D4	9822 510127	Lichtleiter (420mm)	29C2
9231 110058	6kt. Mutter	5C3, 5C9	9822 642023	Halogenlampe	27B1
9231 110107	6kt. Mutter	31E2	9822 642024	Halogenlampe	30C1
9231 110127	6kt. Mutter	29M3, 31K8, 31G2, 31M8, 31M10, 31C4	9825 151001	Stecker 10 pol.	27E5
			9825 151604	Messerkontakt	10M5
9231 110137	6kt. Mutter	25B3, 31M8, 31E5	9825 180302	Kabelkopf, groß	29E12, 25G12
9234 000067	6kt. Mutter	4K7, 4L6	9825 810302	Sicherung	29F2, 30H4
9305 001680	Spannstift 3x18	31H2	9840 102062	Kabelschuh, Ring	20K7, 20K9, 20L9
9305 003270	Spannstift 5x16	31M6	9840 104001	Flachst. Huelse	27D11, 25G2, 25G6, 25F4, 30E3, 27C11, 29E2
9330 000067	Scheibe	12D3			
9330 000087	Scheibe	1J3, 1J4, 10L4, 11I9, 25D5, 29D8, 29D11, 29G7	9840 104204	Flachst. Huelse	20K7
			9840 104205	Flachst. Huelse	25G2, 25G4, 25G6
9330 000088	Scheibe	5C3, 5C9	9840 104212	Schutzhuelse	25G2, 25G4, 25G6, 27E4, 27D11
9330 000097	13M8 Scheibe	25L5, 29E6, 31F8, 31E2	9840 111003	Flachst. H-Band	25G3, 25G4, 25G6 29F12
9330 000107	Scheibe	29L2, 31M8, 31K11, 31K8, 31K11, 31B1 31C4, 31D4, 31G2	9840 111004	Flachst. H.-Band	27E4
			9840 120003	Nagelschelle	27M8, 30F2, 20L8, 29E1
9330 000127	Scheibe	25J3, 25L5, 31L9	9840 120025	Bef. Schelle	25D10, 25E7
9330 000167	Scheibe	25K7, 25L6 27F3, 27G1	9840 120026	Bef. Schelle	25D9
9330 900107	Scheibe	29E6, 31L11, 31E2	9840 120028	Bef. Schelle	25C3
9330 900117	Scheibe	20E7, 20F6	9840 120103	Kabelhalter	20E5
9332 500150	Federscheibe	5D6, 5D12	9840 121001	Kabelbinder	10C3, 10I5, 25B3, 29F6, 30F5, 29D1
9333 000090	Zahnscheibe	20J8			



Teilenummer	Benennung	Bildtafel	Teilenummer	Benennung	Bildtafel
9840 121002	Kabelbinder	8M1, 8M4, 8M9, 7M1, 7M4, 7M10, 7.1M1			
9840 123002	Stahlnadel	27L8			
9840 123003	Stahlnadel	29E1, 30F2			
9840 133001	Wuergenippel	29F4, 302F5			
9840 135001	Gegenmutter	29F4, 30G5			
9840 136002	Verschl. Stopfen	10C11, 10J11			
9840 301052	Leitung	25G2, 25G4, 25G6, 27D11			
9840 301150	Leitung	20K7, 20L9			
9840 302005	Leitung	29E2, 29F12, 30E3			
9840 304003	Leitung	25F7			
9850 767001	Steuerung K	25F7			
9850 767002	Leiterplatte K	25D10			
9850 767004	Verteilung K	10B5, 10G5			
9850 767005	Leiterplatte K	25B5			
9870 001104	Leitung K	20L9			
9870 001105	Leitung K	25G4, 25G6, 25G3, 27D11			
9870 001108	Leitung K	20J7			
9870 001112	Leitung K	27L8			
9870 767004	Leitung K	25D1			
9880 002001	Knieschalter K	25L1			
9880 767001	Anbausatz K (fuer Lichtl.Naehl.)	29E1			
9880 767003	Taster K	25J6			
9880 767005	Taster K	25C2, 31E11, 31C12			

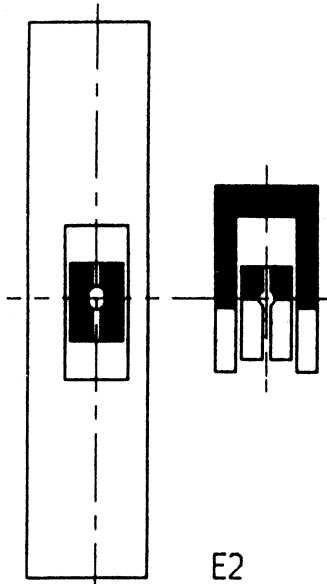


1.



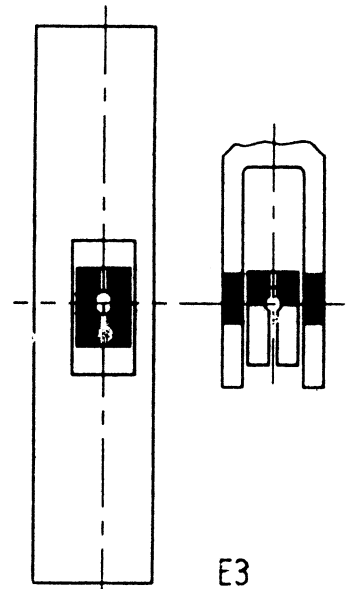
E1

2.



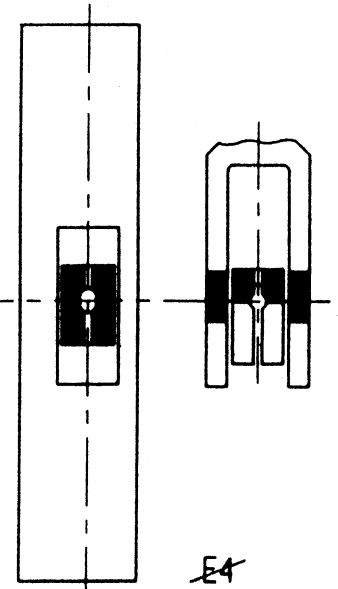
E2

3.



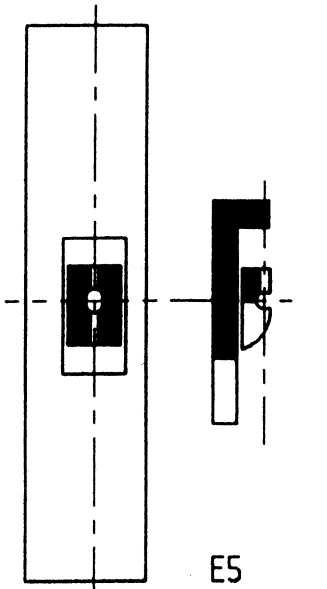
E3

4.



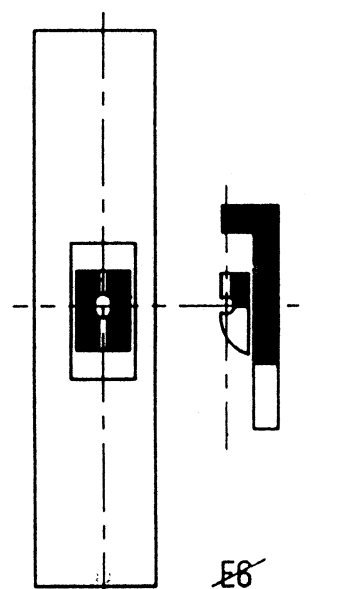
~~E4~~

5.



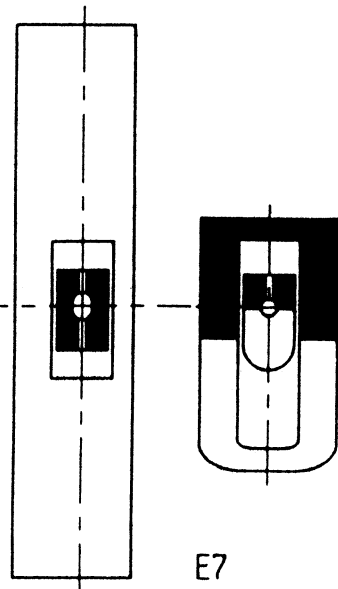
E5

6.



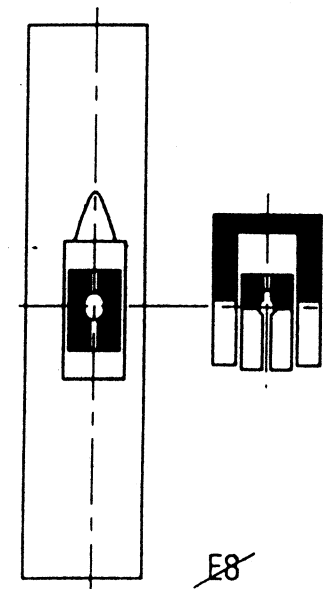
~~E6~~

7.



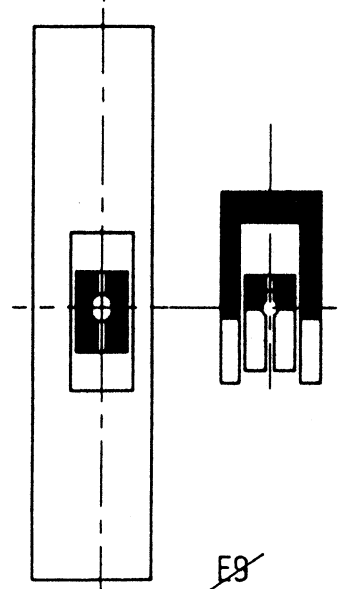
E7

8.



~~E8~~

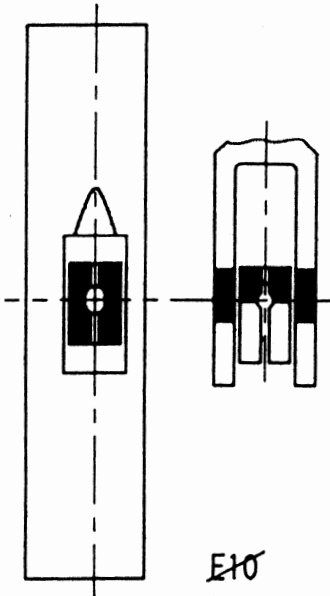
9.



~~E9~~

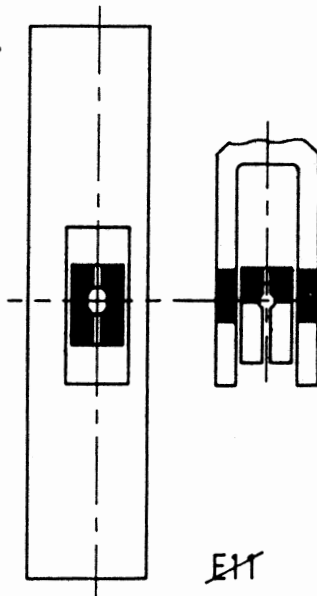


10.



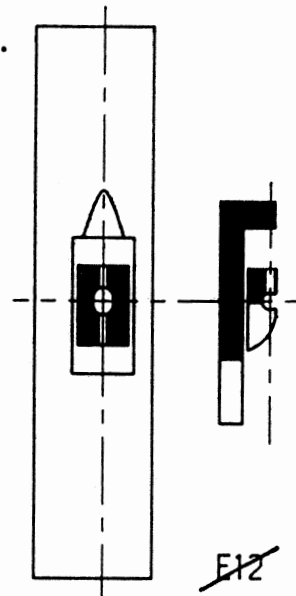
E10

11.



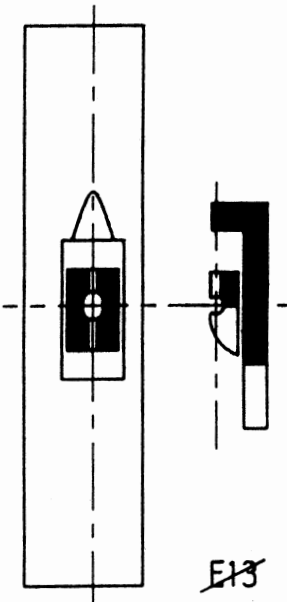
E11

12.



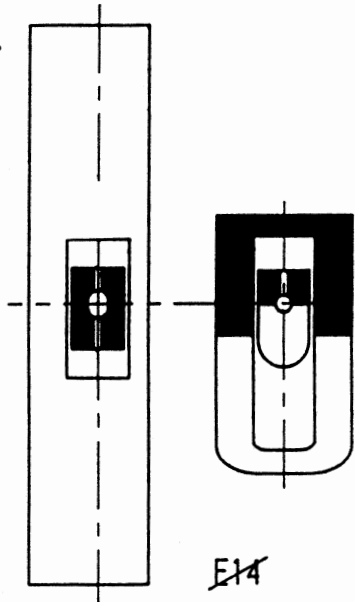
~~E12~~

13.



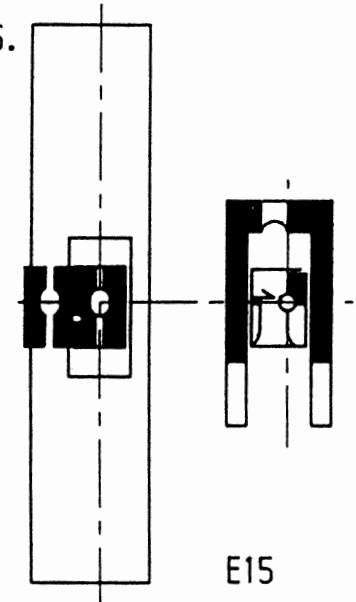
~~E13~~

14.



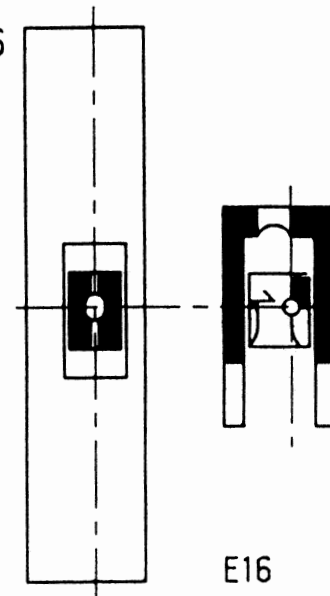
E14

15.



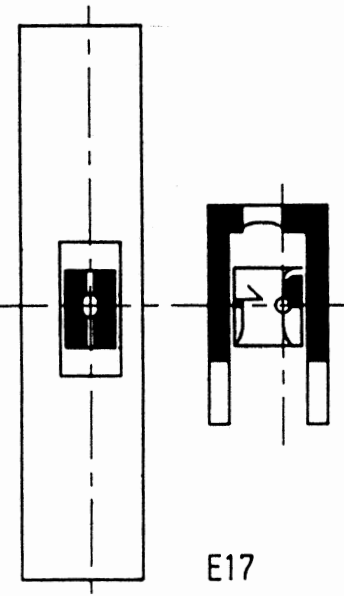
E15

16.



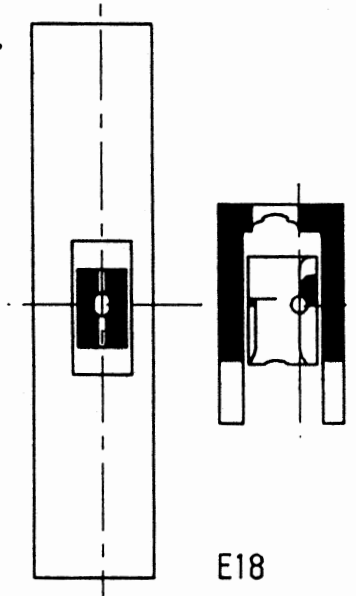
E16

17.



E17

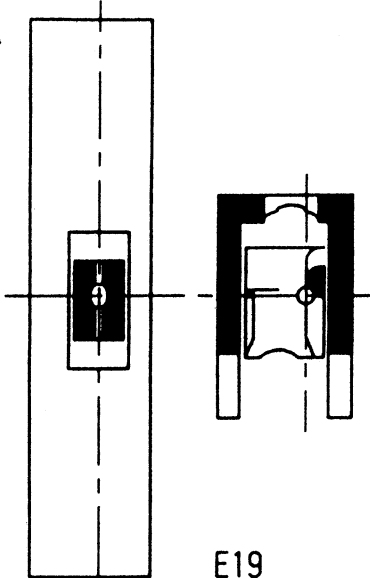
18.



E18

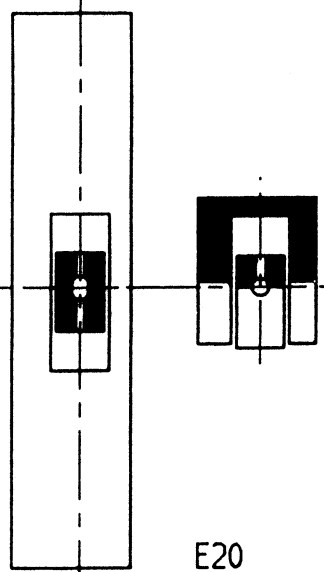


19.



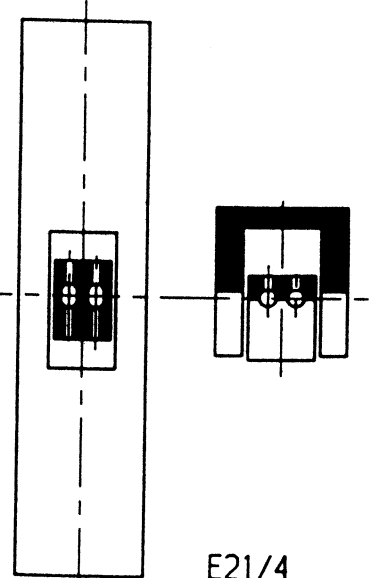
E19

20.



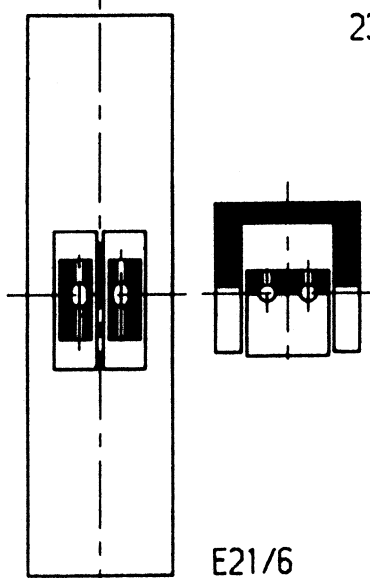
E20

21.



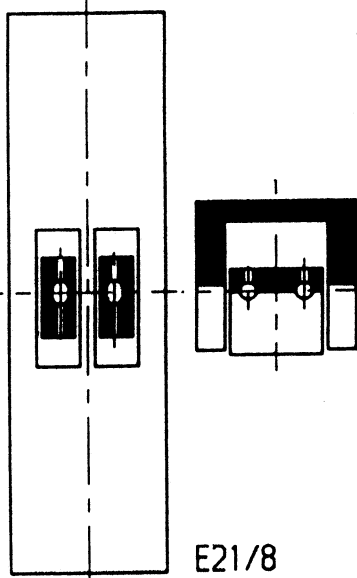
E21/4

22.



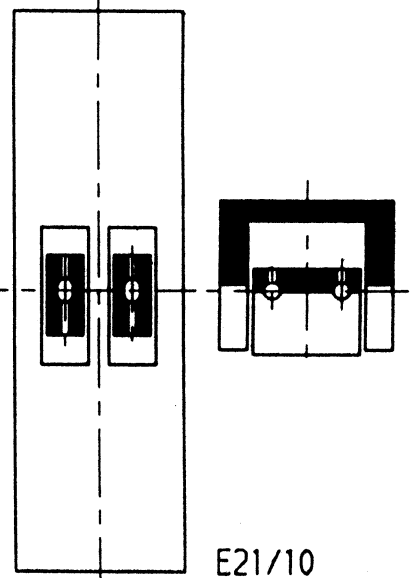
E21/6

23.



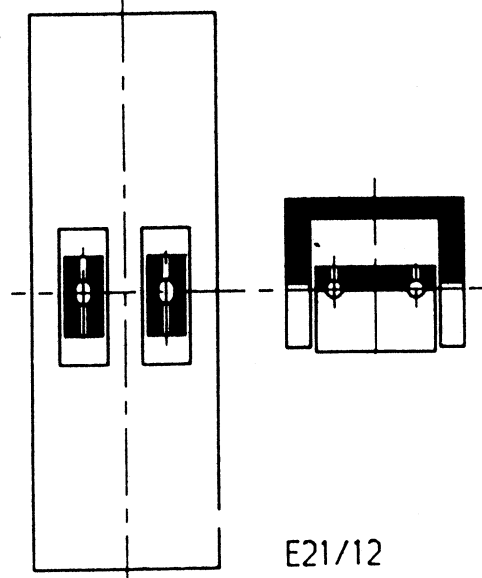
E21/8

24.



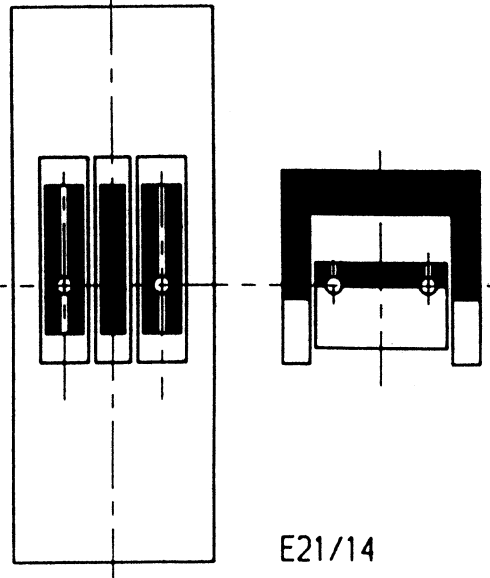
E21/10

25.



E21/12

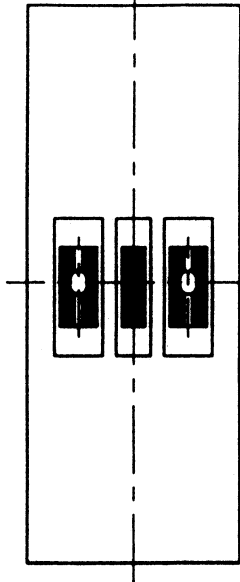
26.



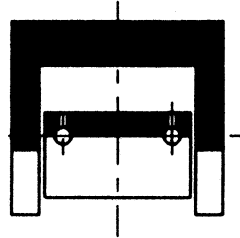
E21/14



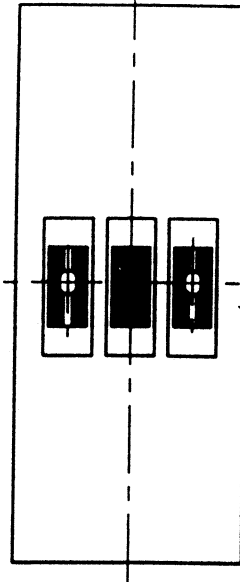
27.



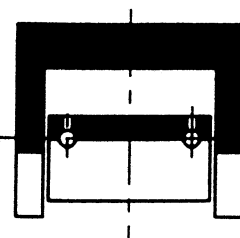
E21/16



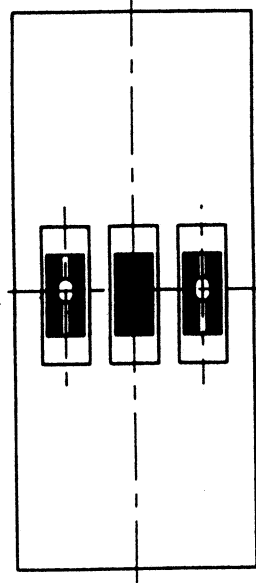
28.



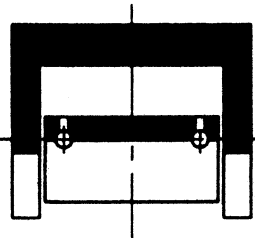
E21/18



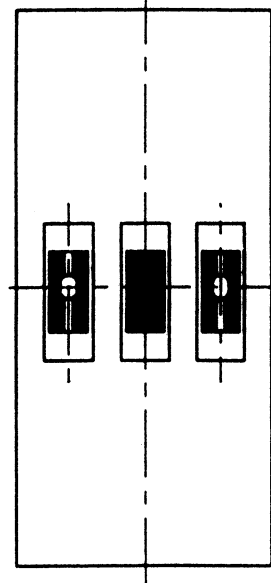
29.



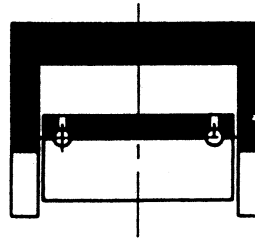
E21/20



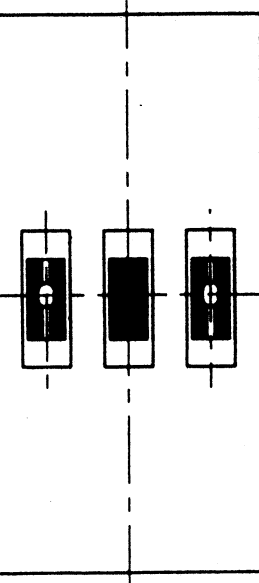
30.



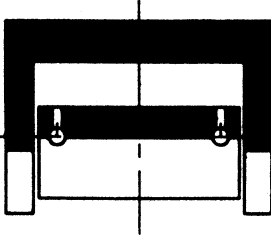
E21/22



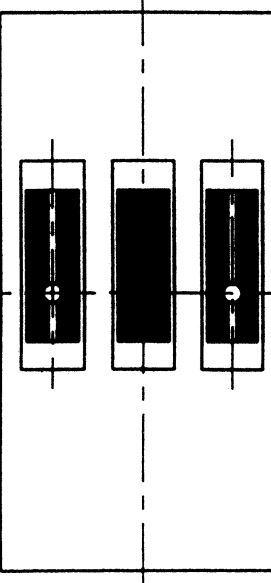
31.



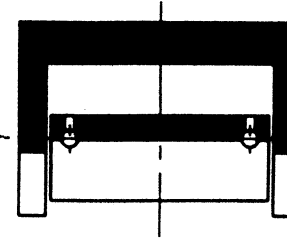
E21/24



32.

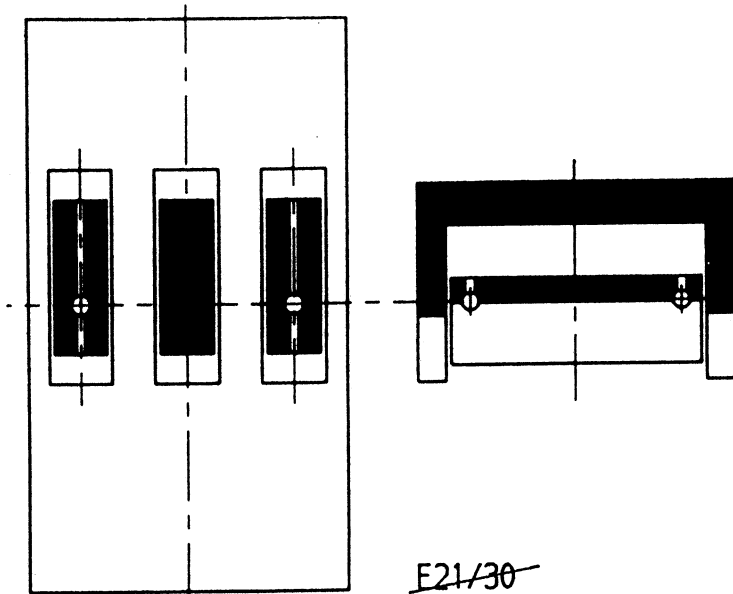


E21/26



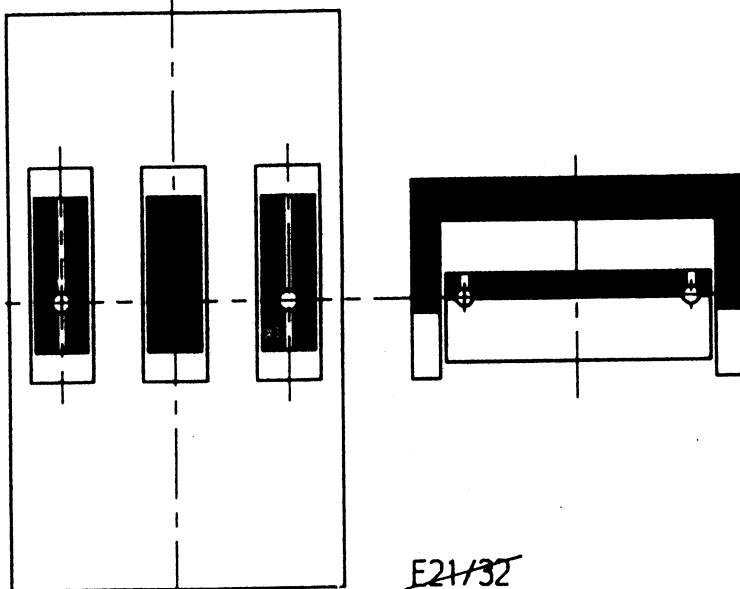


33.



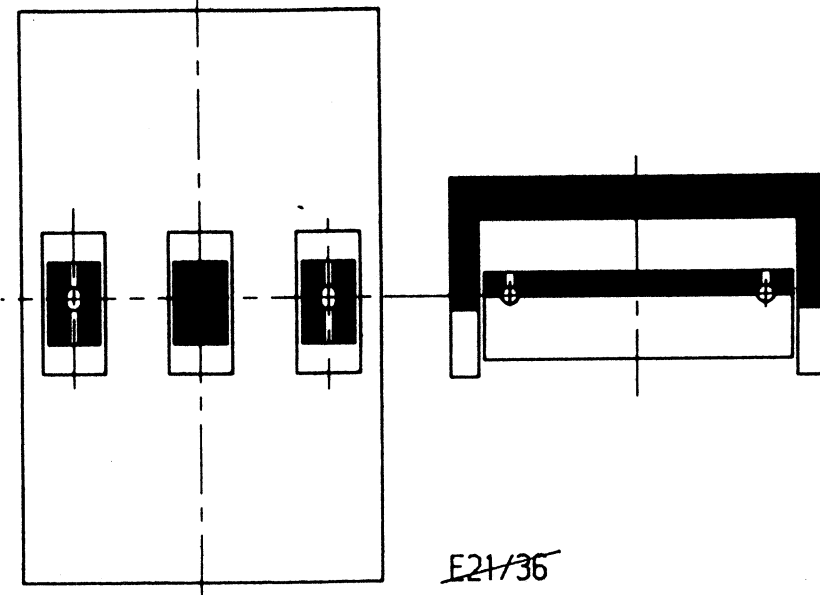
E21/30

34.



E21/32

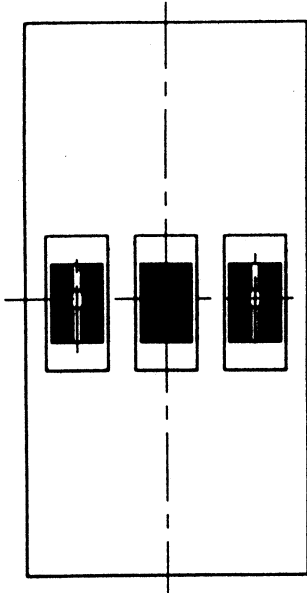
35.



E21/36

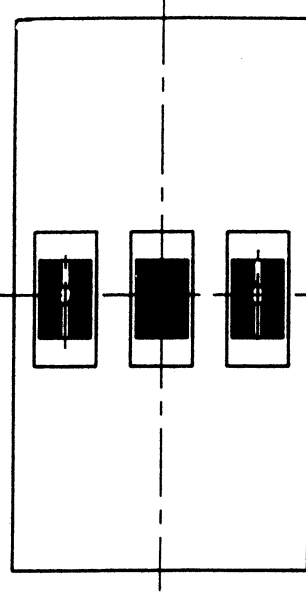


36.



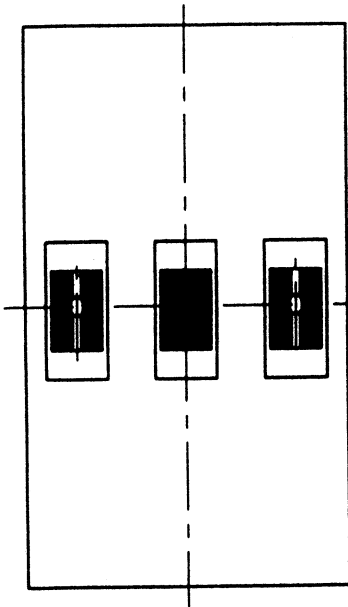
E23/26

37.



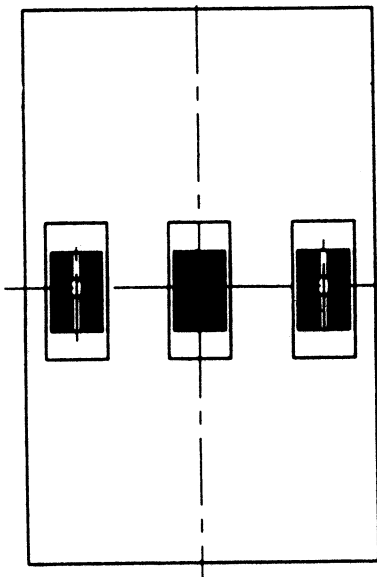
E23/28

38.

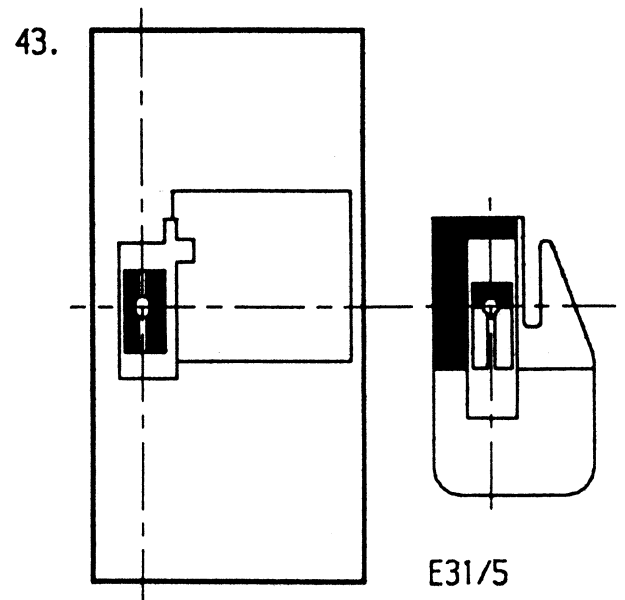
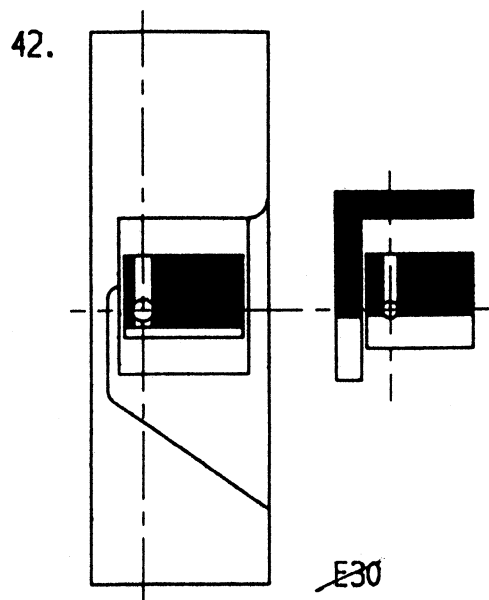
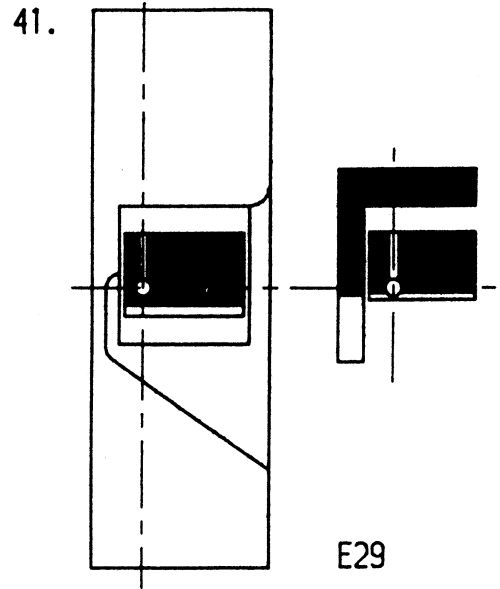
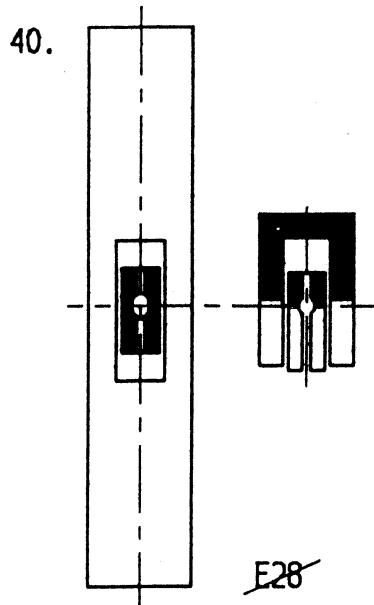


E23/32

39.



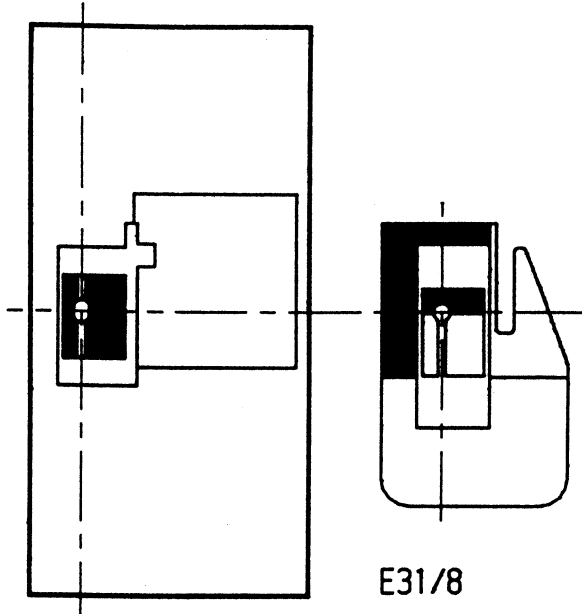
E23/36





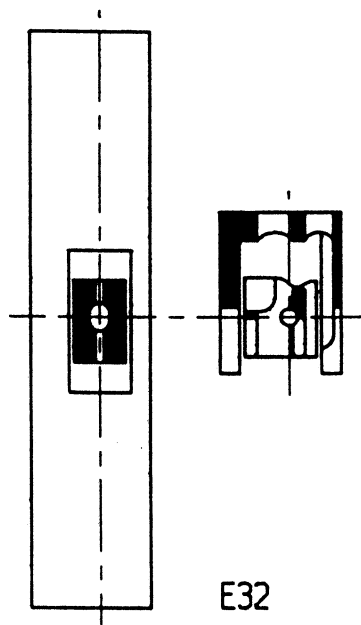


44.



E31/8

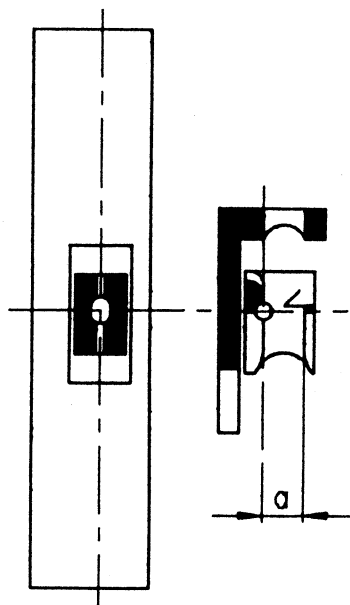
45.



E32

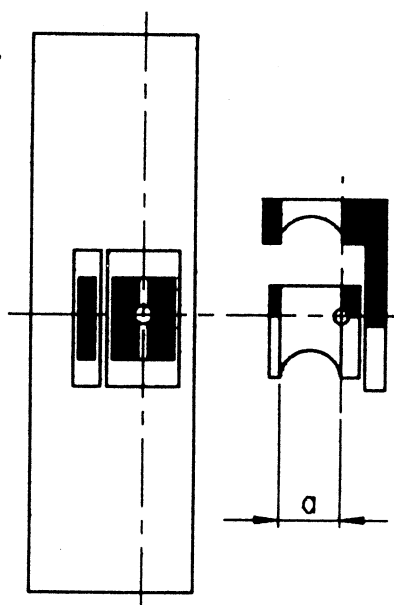


46.



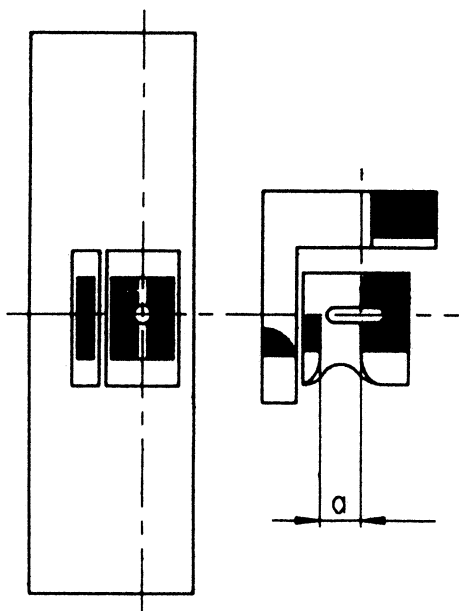
	a = Kedernutbreite mm welt groove wide mm
<del>E58</del>	4
<del>E59</del>	5
<del>E60</del>	6
<del>E61</del>	7
<del>E62</del>	8

47.



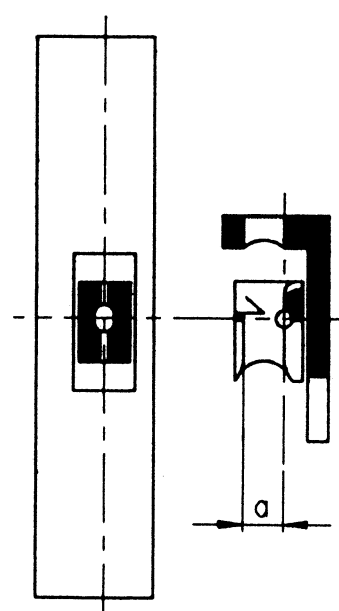
	a = Kedernutbreite mm welt groove wide mm
<del>E36</del>	9
<del>E37</del>	10
<del>E38</del>	12

48.



	a = Kedernutbreite mm welt groove wide mm
<del>E45</del>	4
<del>E46</del>	5
<del>E47</del>	6
<del>E48</del>	7
<del>E49</del>	8

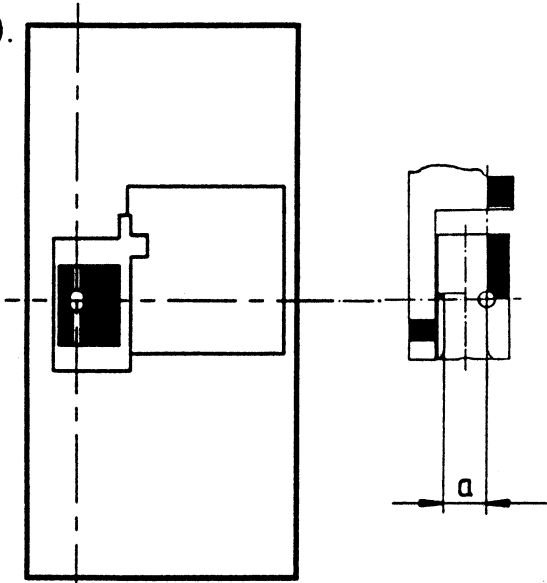
49.



	a = Kedernutbreite mm welt groove wide mm
<del>E39</del>	3
<del>E40</del>	4
<del>E41</del>	5
<del>E42</del>	6
<del>E43</del>	7
<del>E44</del>	8



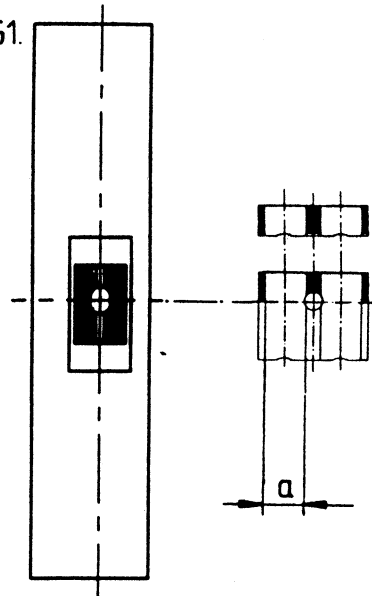
50.



a = Kedernutbreite mm  
welt groove wide mm  
b = Schneidabstand mm  
triming margin mm

	a	b
<del>E50</del>	4	5
<del>E51</del>	5	5
<del>E52</del>	6	8
<del>E53</del>	7	8
<del>E54</del>	8	8

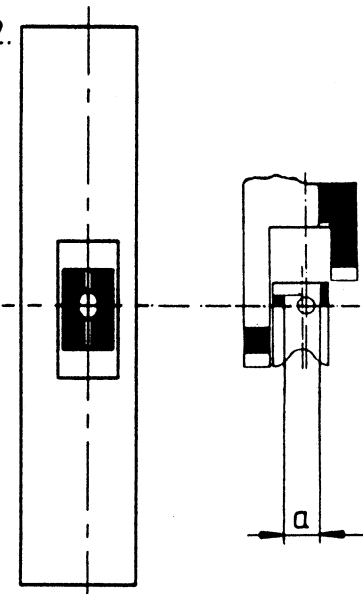
51.



a = Kedernutbreite mm  
welt groove wide mm  
b = Kedernutabstand mm  
welt groove distance mm

	a	b
<del>E55</del>	5	7
<del>E56</del>	6	8
<del>E57</del>	7	9

52.

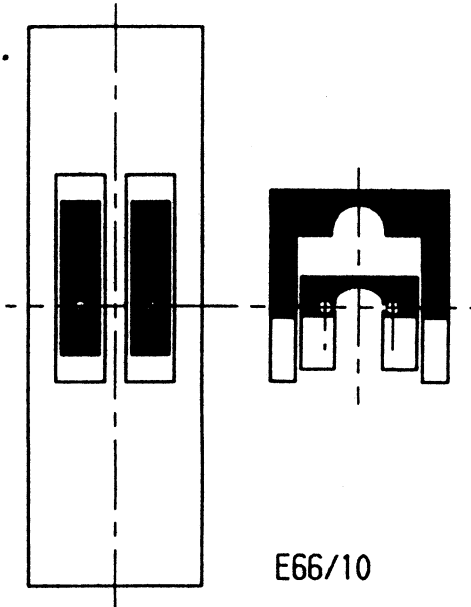


a = Kordelnutbreite mm  
cord croove wide mm

	a
<del>E63</del>	5
<del>E64</del>	6
<del>E65</del>	8

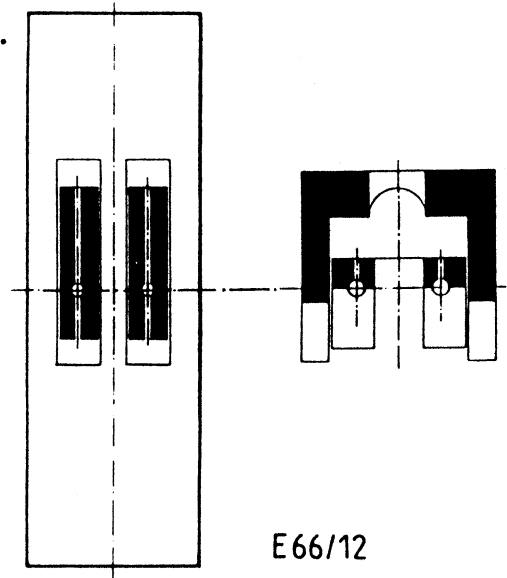


53.



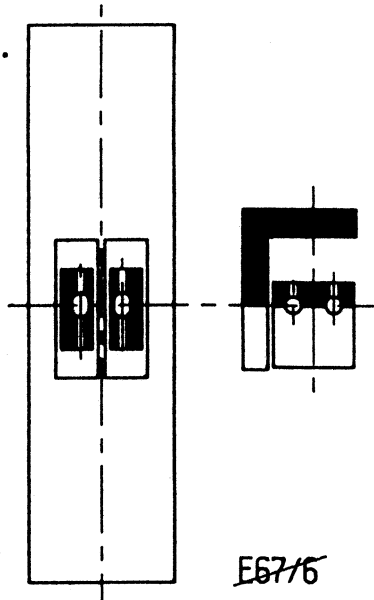
E66/10

54.



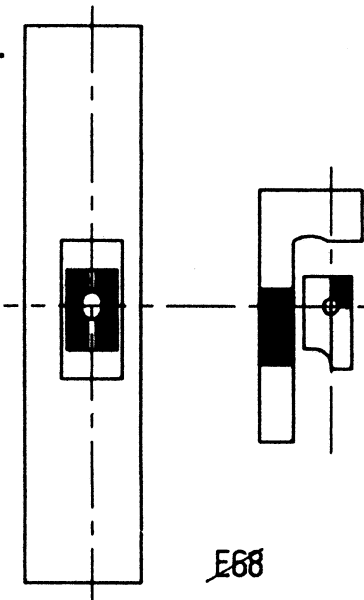
E66/12

55.



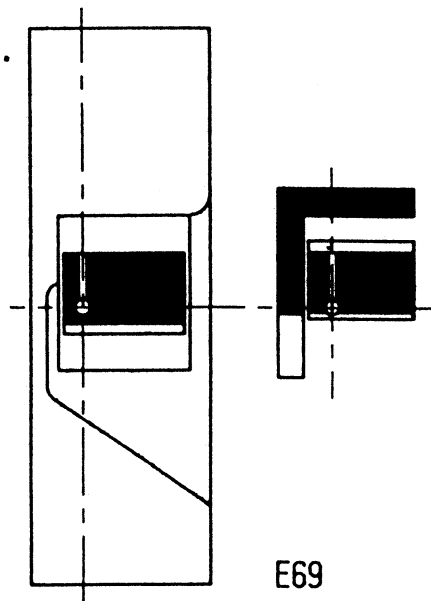
E67/6

56.



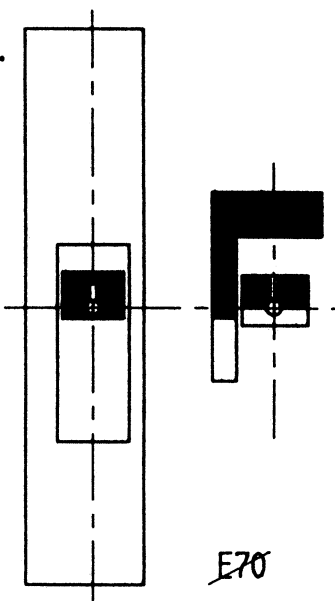
E68

57.

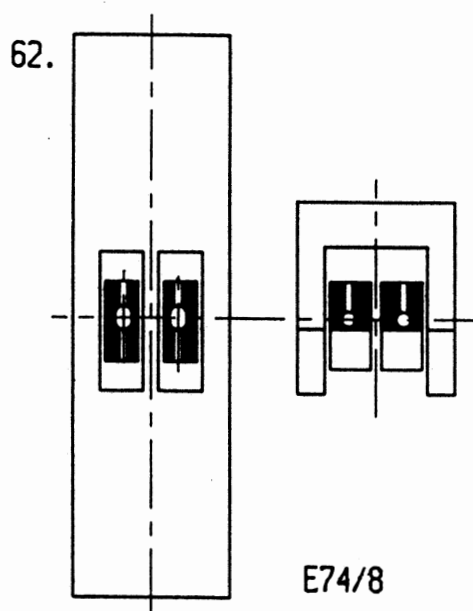
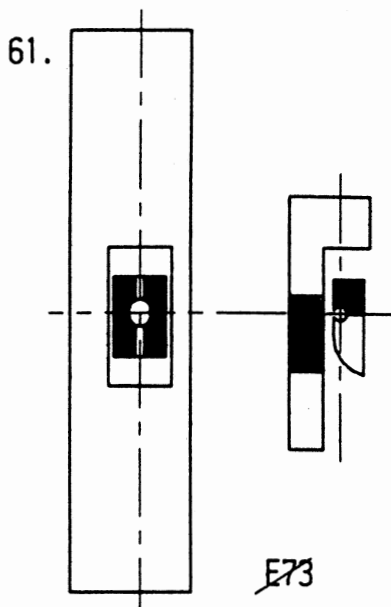
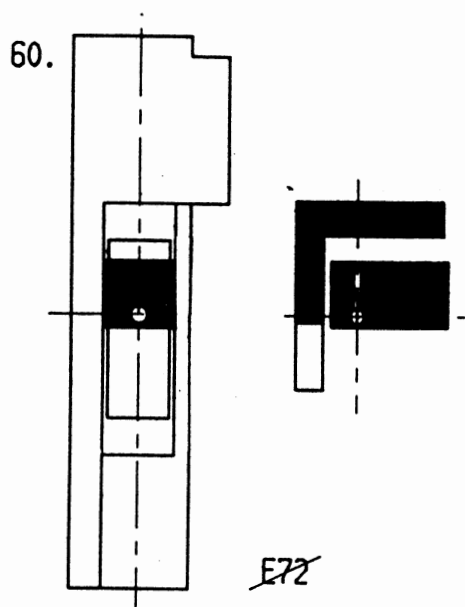
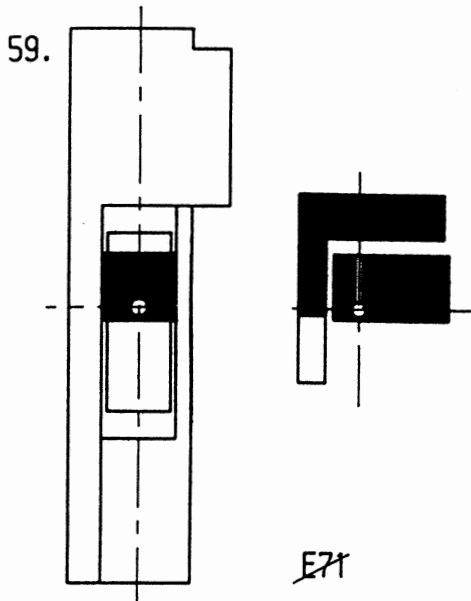


E69

58.

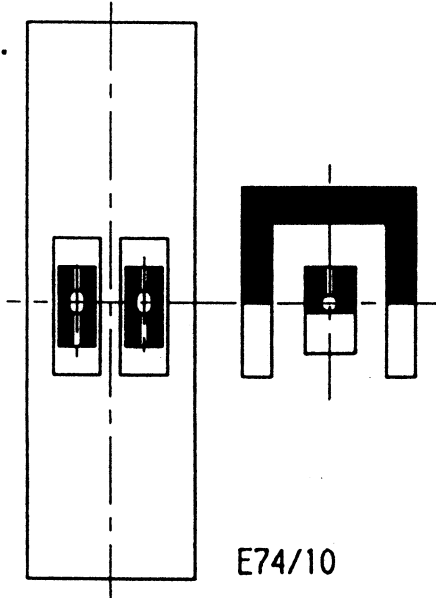


E70



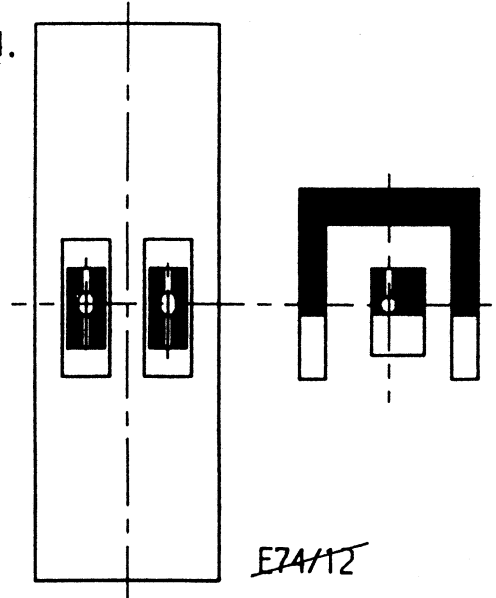


63.



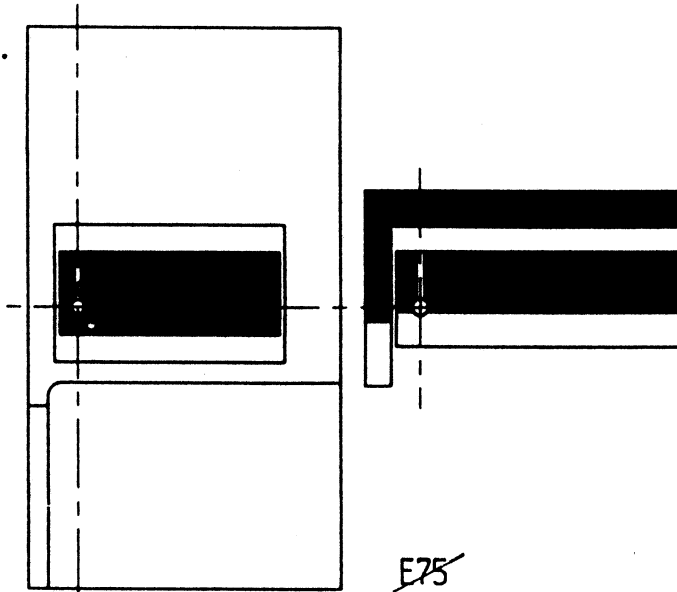
E74/10

64.



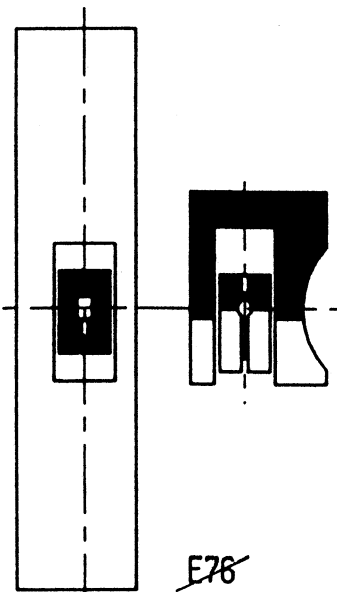
E74/12

65.



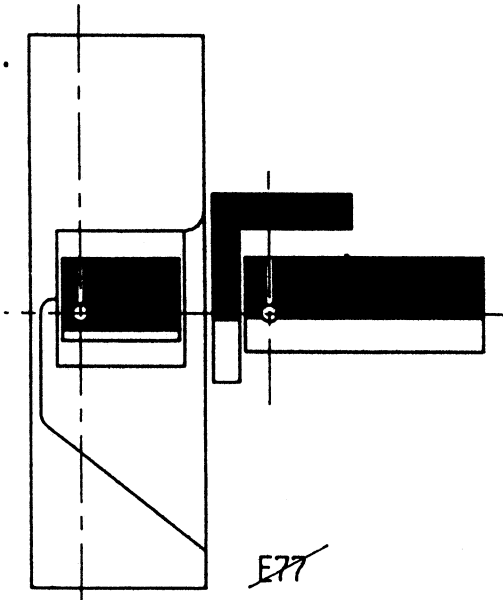
~~E75~~

66.



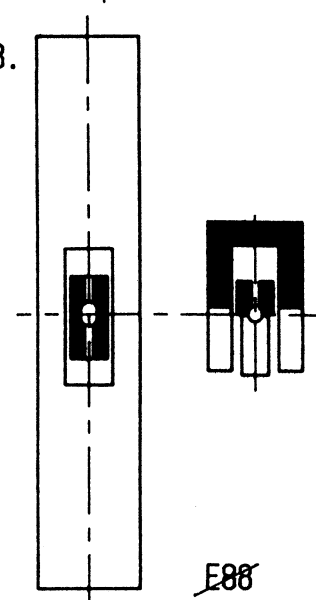
~~E76~~

67.

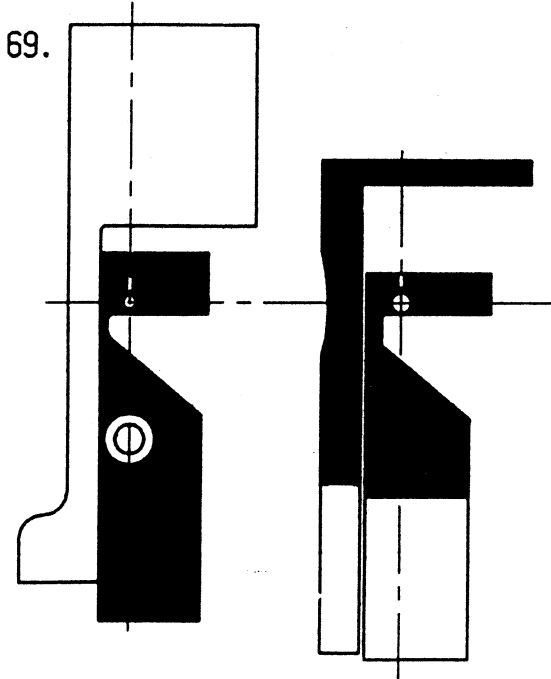


E77

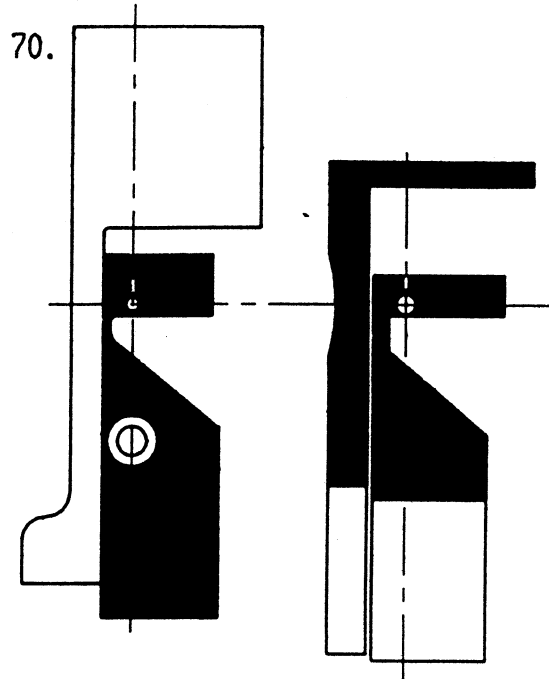
68.



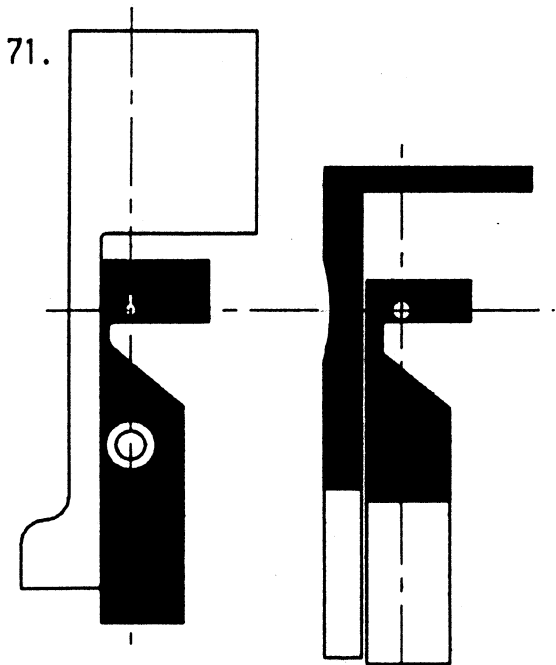
E88



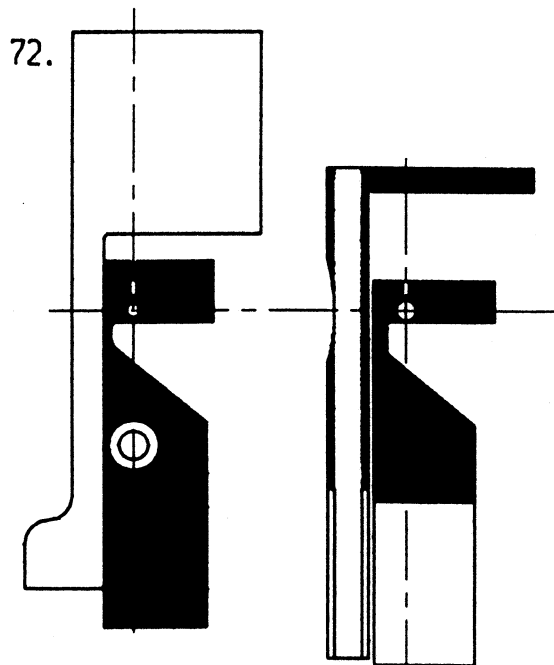
E80



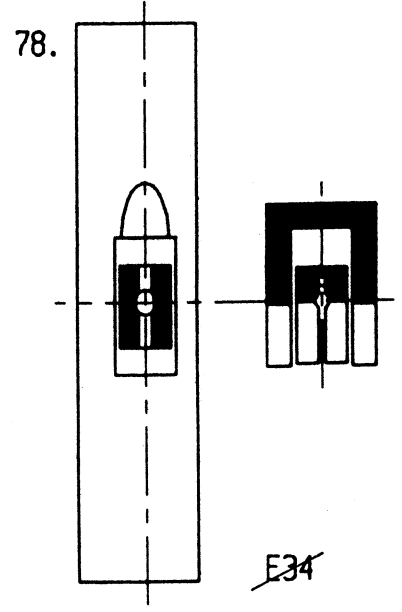
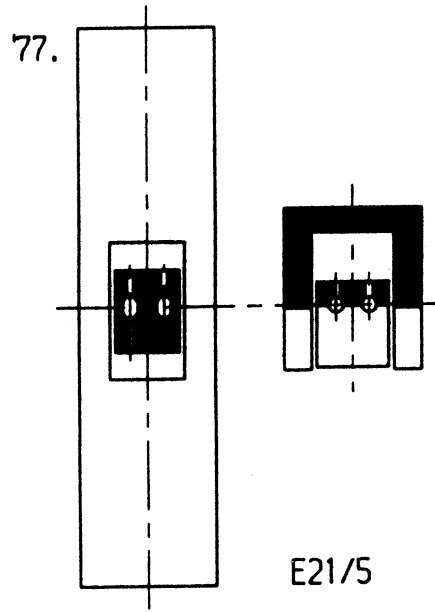
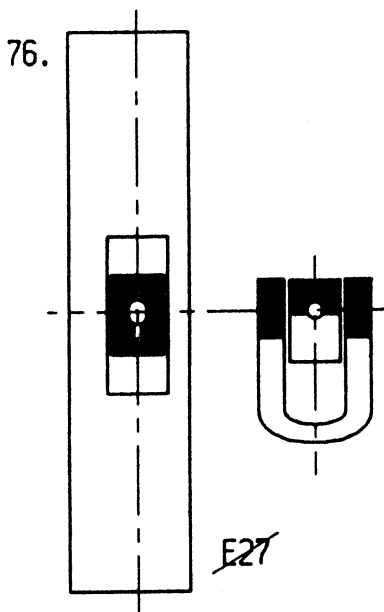
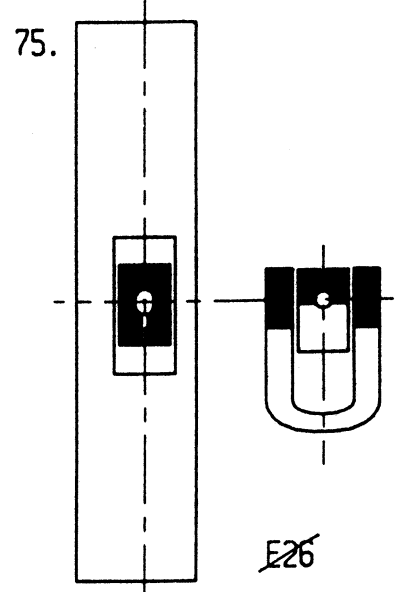
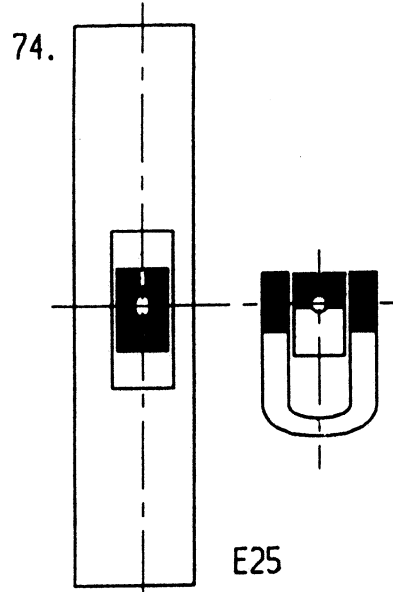
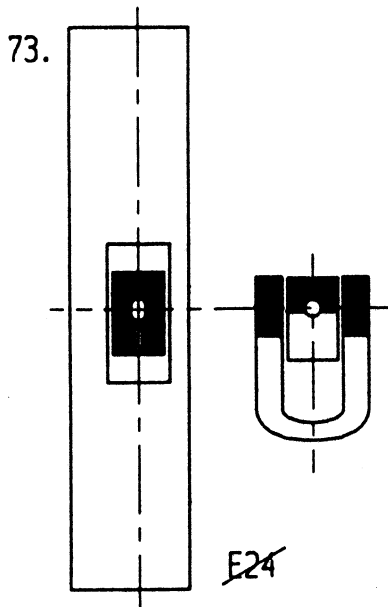
E81



E82



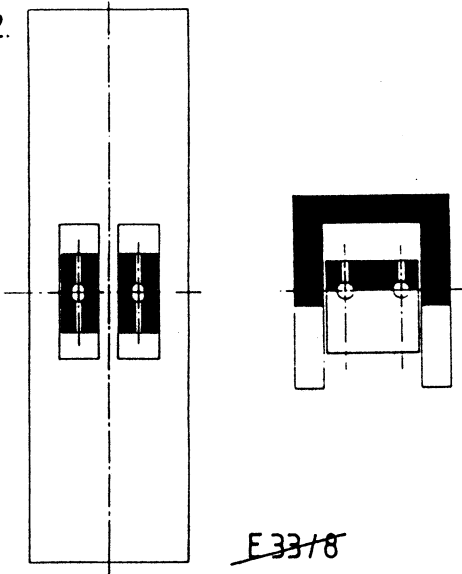
~~E83~~





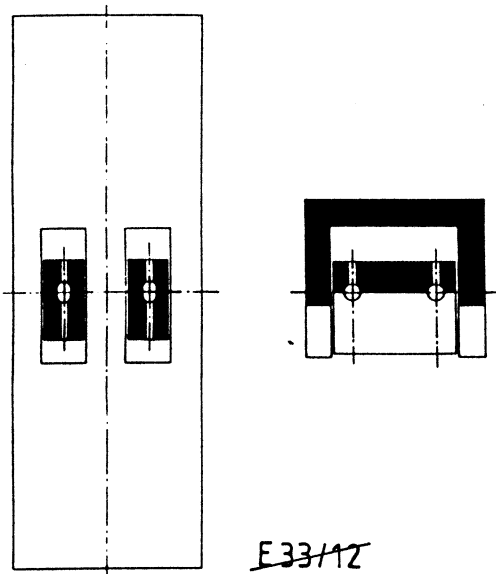


82.



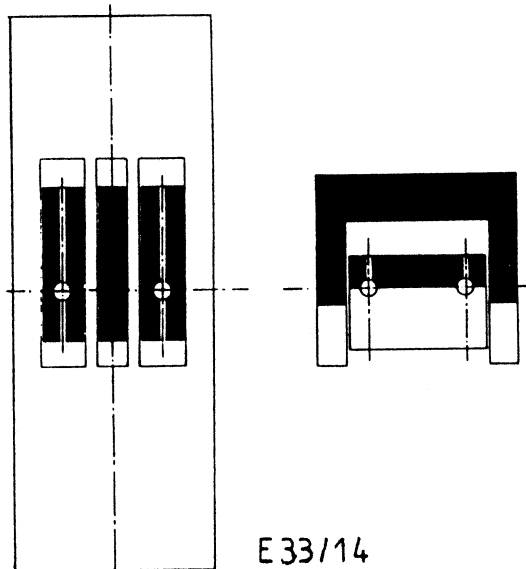
~~E33/8~~

83.



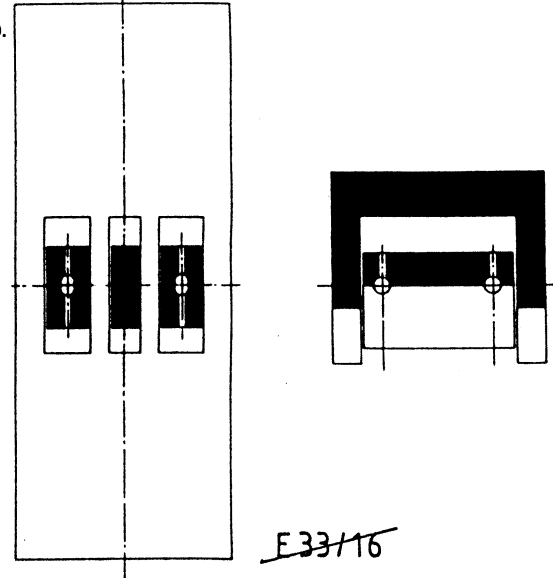
~~E33/12~~

84.



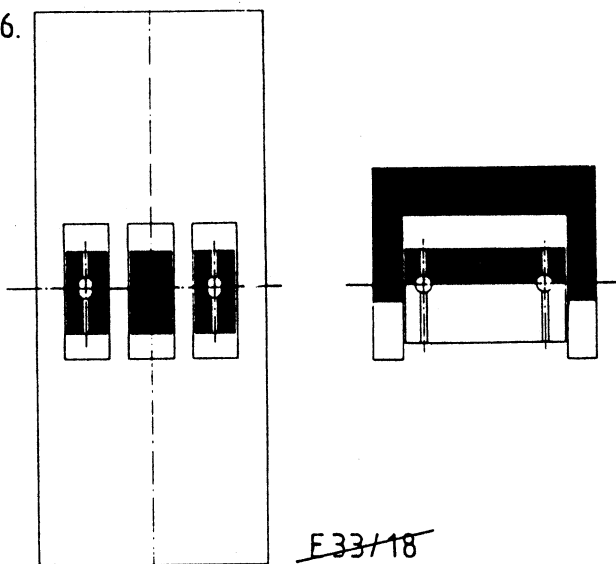
E33/14

85.



~~E33/16~~

86.



~~E33/18~~



E-Nr. E-No.	Für Unterklasse / For Subclass	Stichplatte Throat plate				Haupttransporteur Main feed dog				Presserfuß Presser foot			Transp.Fuß Feeding foot								
		Stichlochgröße / Stitch hole size mm	Stichplatte / Throat plate	Schieber, links / Slide, left	Schieber, rechts / Slide, right	Stichlochgröße / Stitch hole size mm	Sägeverzahnung / Serrated	Säge-schrägverzahnung / Serrated, oblique	Kreuzverzahnung / Cross toothed	Dachverzahnung / Roof-shaped	Fester Fuß / Foot, regit	Gelenkfuß / Foot, articulated	Hebelgelenkfuß / Foot, articulated with lever	Hüpffuß, kreuzverz. / Foot, skipping cross toothed	Kreuzverzahnung / Cross toothed	Sägeverzahnung, Serrated	Säge-schrägverzahnung / Serrated, oblique	Unverzahnung / Not toothed	Nadelabstand / Needle distance	Nadelhalter / Needle holder	Nedelsystem / -dicke / Needle system / -size
E 1	- FA -373-RAP-HP  Allgemeine Näharbeiten in mittelschwerem Nähgut. Stichlänge max. 6 mm.  General stitching operation in medium weight material. Stich length max. 6 mm.		0467 200090			2,2 x 3,2							0367 220993; 0,8				0467 220013				134-35 / 120
E 2	- FA -373-RAP-HP  Allgemeine Näharbeiten in mittelschwerem Nähgut. Stichlänge max. 9 mm.  General stitching operation in medium weight material. Stich length max. 9 mm.		0467 200020			2,2 x 3,2							0467 220043; 0,8				0467 220013				134-35 / 120
E 3	- FA-373  Allgemeine Näharbeiten in mittelschwerem Nähgut. Besonders gute Klettereigenschaften über Quernähte und dergleichen. Stichlänge max. 6 mm.  General stitching operation in medium weight material. Particularly good properties of climbing over cross-seams and the like. Stich length max. 6 mm.		0467 200090			2,2 x 3,2							0467 220373; 0,8				0467 220013				134-35 / 120
E 4	- FA-373  Allgemeine Näharbeiten in mittelschwerem Nähgut. Besonders gute Klettereigenschaften über Quernähte und dergleichen. Stichlänge max. 9 mm.  General stitching operation in medium weight material. Particularly good properties of climbing over cross-seams and the like. Stich length max. 9 mm.		0467 200020			2,2 x 3,2							0467 220373; 0,8				0467 220013				134-35 / 120
E 5	- FA -373-RAP-HP  Kantensteppen ab 1 mm rechts der Nagel für mittelschweres Nähgut. Stichlänge max. 6 mm  Topstitching margin 1 mm and more to the right of the needle for medium weight material. Stich length max. 6 mm		0467 200090			2,2 x 3,2							0367 220283; 0,8				0067 220713				134-35 / 120
E6	- FA -373-RAP-HP  Kantensteppen ab 1 mm links der Nagel für mittelschweres Nähgut. Stichlänge max. 6 mm  Topstitching margin 1 mm and more to the left of the needle for medium weight material. Stich length max. 6 mm		0467 200090			2,2 x 3,2							0467 220343; 0,8				0067 220703				134-35 / 120

= Änderung / Modification



E-Nr. E-No.	Für Unterklasse / For Subclass	Stichplatte Throat plate				Haupttransporteur Main feed dog			Presserfuß Presser foot		Transp.Fuß Feeding foot										
		Stichlochgröße / Stitch hole size mm	Stichplatte / Throat plate	Schieber, links / Slide, left	Schieber, rechts / Slide, right	Stichlochgröße / Stitch hole size mm	Sägeverzahnung / Serrated	Säge-schrägverzahnung / Serrated, oblique mm	Kreuzverzahnung / Cross toothed mm	Dachverzahnung / Roof-shaped mm	Fester Fuss / Foot, regit	Gelenkfuss / Foot, articulated	Hebelgelenkfuss / Foot, articulated with lever	Hüpfersfuß, kreuzverz. / Foot, skipping cross toothed	Kreuzverzahnung / Cross toothed	Sägeverzahnung / Serrated	Säge-schrägverzahnung / Serrated, oblique	Unverzahnung / Not toothed	Nadelabstand / Needle distance	Nadelhalter / Needle holder	Nadelsystem / -dicke / Needle system / -size
E 7	- FA -373-RAP-HP  Allgemeine Nährarbeiten in wattiertem Nähgut. Stichlänge max. 6 mm.  All sewing operation in wadded material. Stitch length max. 6 mm.		0467 200090			2,2 x 3,2	0467 210070; 1,4						0367 221543; 0,8				0367 221553				134-35 / 120
E 8	- 374; -FA-374  Allgemeine Nährarbeiten in schwerem Nähgut. Stichlänge max. 6 mm.  General stitching operation in heavy weight material. Stitch length max. 6 mm.		0467 200010			2,7 x 3,7	0467 210130; 1,4						0367 220993; 0,8		0767 220073; 1,2						134-35 / 150
E 9	- 374; -FA-374  Allgemeine Nährarbeiten in schwerem Nähgut. Stichlänge max. 9 mm.  General stitching operation in heavy weight material. Stitch length max. 9 mm.		0467 200020			2,7 x 3,7	0467 210130; 1,4						0467 220043; 0,8		0767 220073; 1,2						134-35 / 150
E 10	- 374; -FA-374  Allgemeine Nährarbeiten in schwerem Nähgut. Besonders gute Klettereigenschaften über Quernähte und dergleichen. Stichlänge max. 6 mm.  General stitching operation in heavy weight material. Particularly good properties of climbing over cross seams and the like. Stitch length max. 6 mm.		0467 200010			2,7 x 3,7	0467 210130; 1,4						0467 220373; 0,8				0467 220013				134-35 / 150
E 11	- 374; -FA-374  Allgemeine Nährarbeiten in mittelschwerem Nähgut. Besonders gute Klettereigenschaften über Quernähte und dergleichen. Stichlänge max. 9 mm.  General stitching operations in medium weight material. Particularly good properties of climbing over cross-seams and the like. Stitch length max. 9 mm		0467 200020			2,7 x 3,7	0467 210130; 1,4						0467 220373; 0,8				0467 220013				134-35 / 150
E 12	- 374; -FA-374  Kantensteppen ab 1 mm rechts der Nadel für schweres Nähgut. Stichlänge max. 6 mm.  Tpostitching margin 1mm and more to the right of the needle for heavy weight material. Stitch length max. 6 mm.		0467 200090			2,2 x 3,2	0467 210070; 1,4						0367 220223; 0,8				0367 220213				134-35 / 130



E-Nr. E-No.	Für Unterklasse / For Subclass	Stichplatte Throat plate				Haupttransporteur Main feed dog				Presserfuß Presser foot			Transp.Fuß Feeding foot								
		Stichlochgröße / Stich hole size mm	Stichplatte / Throat plate	Schieber, links / Slide, left	Schieber, rechts / Slide, right	Stichlochgröße / Stich hole size mm	Sägeverzahn / Serrated mm	Säge-schrägverzahn / Serrated, oblique mm	Kreuzverzahn / Cross toothed mm	Dachverzahn / Roof-shaped mm	Fester Fuss / Foot, regit	Gelenkfuss / Foot, articulated	Hebelgelenkfuss / Foot, articulated with lever	Hüpfenfuß, kreuzverz. / Foot, skipping cross toothed	Kreuzverzahn / Cross toothed	Sägeverzahn, Serrated	Säge-schrägverzahn / Serrated, oblique	Unverzahn / Not toothed	Nadelabstand / Needle distance	Nadelhalter / Needle holder	Nedelsystem / -dicke / Needle system / -size
E13	- 374; -FA-374  Kantensteppen ab 1 mm links der Nadel für schweres Nähgut. Stichlänge max. 6 mm.  Tpostitching margin 1mm and more to the left of the needle for heavy weight material. Stitch length max. 6 mm	0467 200010			2,7 x 3,7	0467 210130; 1,4							0367 220343; 0,8				0067 220703				134-35 / 150
E14	- 374; -FA-374  Allgemeine Nährarbeiten in wattiertem und schwerem Nähgut. Stichlänge max. 6 mm.  All sewing operation in waddet and heavy weight material. Stitch length max. 6 mm	0467 200010			2,7 x 3,7	0467 210130; 1,4							0367 221543; 0,8				0367 221553				134-35 / 150
E15	- FA-373-RAP-HP  Kedararbeiten, <u>Kedernut 4 mm</u> breit, links der Nadel. Stichlänge max. 6 mm.  Piping operations, <u>piping groove 4 mm</u> wide, to the left of the needle. Stitch length max. 6 mm	0467 200090			2,2 x 3,2	0467 210070; 1,4							0367 220773; 0,8				0167 220583				134-35 / 120
E16	- FA-373-RAP-HP  Kedararbeiten, <u>Kedernut 5 mm</u> breit, links der Nadel. Stichlänge max. 6 mm.  Cording operations, <u>piping groove 5 mm</u> wide, to the left of the needle. Stitch length max. 6 mm	0467 200090			2,2 x 3,2	0467 210070; 1,4							0367 220783; 0,8				0167 220603				134-35 / 120
E17	- FA-373-RAP-HP  Kedararbeiten, <u>Kedernut 6 mm</u> breit, links der Nadel. Stichlänge max. 6 mm.  Piping operations, <u>piping groove 6 mm</u> wide, to the left of the needle. Stitch length max. 6 mm	0467 200090			2,2 x 3,2	0467 210070; 1,4							0367 220793; 0,8				0167 220363				134-35 / 120
E18	- FA-373-RAP-HP  Kedararbeiten, <u>Kedernut 7 mm</u> breit, links der Nadel. Stichlänge max. 6 mm.  Piping operations, <u>piping groove 7 mm</u> wide, to the left of the needle. Stitch length max. 6 mm	0467 200090			2,2 x 3,2	0467 210070; 1,4							0367 220803; 0,8				0167 220633				134-35 / 120



E-Nr. E-No.	Für Unterklasse / For Subclass	Stichplatte Throat plate		Haupttransporteur Main feed dog		Presserfuß Presser foot		Transp.Fuß Feeding foot													
		Stichlochgröße / Stitch hole size mm	Stichplatte / Throat plate	Schieber, links / Slide, left	Schieber, rechts / Slide, right	Stichlochgröße / Stitch hole size mm	Sägeverzahnung / Serrated	Säge-schrägverzahnung / Serrated, oblique	Kreuzverzahnung / Cross toothed	Dachverzahnung / Roof-shaped	Fester Fuss / Foot, regit	Gelenkfuss / Foot, articulated	Hebelgelenkfuss / Foot, articulated with lever	Hüpfertuß, kreuzverz. / Foot, skipping cross toothed	Kreuzverzahnung / Cross toothed	Sägeverzahnung / Serrated	Säge-schrägverzahnung / Serrated, oblique	Unverzahnung / Not toothed	Nadelabstand / Needle distance	Nadelhalter / Needle holder	Nadelsystem / -dicke / Needle system / -size
E19	- FA-373-RAP-HP  Kederarbeiten, <u>Kedernut 8 mm</u> breit, links der Nadel. Stichlänge max. 6 mm.  Piping operations, <u>piping groove 8 mm</u> wide, to the left of the needle. Stitch length max. 6 mm		0467 200090			2,2 x 3,2	0467 210070; 1,4							0367 220813; 0,8				0167 220653			134-35 / 120
E20	- FA-373-RAP-HP  Für allgemeine Näharbeiten - spezielle Ausführung für Adler-USA.  For all stitching operations - special version for Adler-USA.		0467 200260			2,2 x 3,2	0467 210130; 1,4							0367 221453; 0,8		0367 221443; 1,2					134-35 / 160
E21/4	- FA-273  Allgemeine Näharbeiten in mittelschwerem Nähgut. Stichlänge max. 6 mm.  General stitching operations in medium weight material. Stitch length max. 6 mm		0467 202120	0367 142070	0367 142080	2,2 x 3,2	0467 212110; 1,4						0367 222473; 0,8				0067 222323	4	0367 232114	134-35 / 120	
E21/5	- FA-273  Wie E21/4, jedoch <u>Nadelabstand 5 mm</u> . As E21/4, but <u>needle distance 5 mm</u> .		0467 202240	0367 142070	0367 142080	2,2 x 3,2	0467 212210; 1,4						0367 222243; 0,8				0067 222333	5	0367 232124	134-35 / 120	
E21/6	- FA-273  Wie E21/4, jedoch <u>Nadelabstand 6 mm</u> . As E21/4, but <u>needle distance 6 mm</u> .		0467 202040	0367 142070	0367 142080	2,2 x 3,2	0467 212060; 1,4						0367 222093; 0,8				0067 222343	6	0367 232094	134-35 / 120	
E21/8	- FA-273  Wie E21/4, jedoch <u>Nadelabstand 8 mm</u> . As E21/4, but <u>needle distance 8 mm</u> .		0467 202090	0367 142010	0367 142020	2,2 x 3,2	0467 212080; 1,4						0367 222103; 0,8				0067 222353	8	0367 232044	134-35 / 120	
E21/10	- FA-273  Wie E21/4, jedoch <u>Nadelabstand 10 mm</u> . As E21/4, but <u>needle distance 10 mm</u> .		0467 202160	0367 142010	0367 142020	2,2 x 3,2	0467 212140; 1,4						0367 222013; 0,8				0067 222383	10	0367 232024	134-35 / 120	



**Näheinrichtungen**  
**Sewing equipment**

**767**

Ausgabe  
Edition  
**06.98**

Blatt  
Page 21

Ersetzt Ausgabe/  
Replaced edition  
05.95

Fortsetzung Blatt  
Continued page 22

E-Nr. E-No.	Für Unterklasse / For Subclass	Stichplatte Throat plate				Haupttransporteur Main feed dog				Presserfuß Presser foot			Transp.Fuß Feeding foot							
		Stichlochgröße / Stitch hole size mm	Stichplatte / Throat plate	Schieber, links / Slide, left	Schieber, rechts / Slide, right	Stichlochgröße / Stitch hole size mm	Sägeverzahn / Serrated mm	Säge-schrägverzahn / Serrated, oblique mm	Kreuzverzahn / Cross toothed mm	Dachverzahn / Roof-shaped mm	Fester Fuß / Foot, regit	Gelenkfuß / Foot, articulated	Hebelgelenkfuß / Foot, articulated with lever	Hüpfuß, kreuzverz. / Foot, skipping cross toothed	Kreuzverzahn / Cross toothed	Sägeverzahn, Serrated	Säge-schrägverzahn / Serrated, oblique	Unverzahn / Not toothed	Nadelabstand / Needle distance	Nadelhalter / Needle holder
E21/12	- FA-273 Wie E21/4, jedoch <u>Nadelabstand 12 mm.</u> As E21/4, but <u>needle distance 12 mm.</u>		0467 202060	0367 142050	0367 142060	2,2 x 3,2	0467 212070; 1,4						0367 222313; 0,8				0067 222393	12	0367 232054	134-35 / 120
E21/14	- FA-273 Wie E21/4, jedoch <u>Nadelabstand 14 mm.</u> As E21/4, but <u>needle distance 14 mm.</u>		0367 202280	0367 142050	0367 142060	ø 2,5	0367 212240; 1,4						0367 222323; 0,8				0067 222413	14	0367 232154	134-35 / 120
E21/16	- FA-273 Wie E21/4, jedoch <u>Nadelabstand 16 mm.</u> As E21/4, but <u>needle distance 16 mm.</u>		0467 202100	0367 142210	0367 142220	2,2 x 3,2	0467 212090; 1,4						0367 222333; 0,8				0067 220423	16	0367 232164	134-35 / 120
E21/18	- FA-273 Wie E21/4, jedoch <u>Nadelabstand 18 mm.</u> As E21/4, but <u>needle distance 18 mm.</u>		0467 202190	0367 142210	0367 142220	2,2 x 3,2	0467 212170; 1,4						0367 222533; 0,8				0067 222433	18	0367 232204	134-35 / 120
E21/20	- FA-273 Wie E21/4, jedoch <u>Nadelabstand 20 mm.</u> As E21/4, but <u>needle distance 20 mm.</u>		0467 202150	0367 142190	0367 142200	2,2 x 3,2	0467 212130; 1,4						0367 222543; 0,8				0067 222443	20	0367 232184	134-35 / 120
E21/22	- FA-273 Wie E21/4, jedoch <u>Nadelabstand 22 mm.</u> As E21/4, but <u>needle distance 22 mm.</u>		0467 202180	0367 142190	0367 142200	2,2 x 3,2	0467 212400; 1,4						0367 222413; 0,8				0067 222773	22	0367 232144	134-35 / 120
E21/24	- FA-273 Wie E21/4, jedoch <u>Nadelabstand 24 mm.</u> As E21/4, but <u>needle distance 24 mm.</u>		0467 202280	0367 142230	0367 142240	2,2 x 3,2	0467 212290; 1,4						0367 223163; 0,8				0067 222453	24	0367 232174	134-35 / 120

= Änderung / Modification



E-Nr. E-No.	Für Unterklasse / For Subclass	Stichplatte Throat plate				Haupttransporteur Main feed dog				Presserfuß Presser foot		Transp.Fuß Feeding foot								
		Stichlochgröße / Stitch hole size mm	Stichplatte / Throat plate	Schieber, links / Slide, left	Schieber, rechts / Slide, right	Stichlochgröße / Stitch hole size mm	Sägeverzahnung / Serrated	Säge-schrägverzahnung / Serrated, oblique	Fadenanzugsfeder / Thread pulling spring	Spannungsfeder / Tension spring	Fester Fuß / Foot, rigid	Gelenkfuß / Foot, articulated	Hebelgelenkfuß / Foot, articulated with lever	Hüpfertfuß, kreuzverz. / Foot, skipping cross toothed	Kreuzverzahnung / Cross toothed	Sägeverzahnung / Serrated	Säge-schrägverzahnung / Serrated, oblique	Unverzahnung / Not toothed	Nadelabstand / Needle distance	Nadelhalter / Needle holder
E21/26	- FA-273 Wie E21/4, jedoch <u>Nadelabstand 26 mm.</u> As E21/4, but <u>needle distance 26 mm.</u>		0367 202430	0367 142230	0367 142240	ø 2,5	0367 212420; 1,4						0367 222553; 0,8				0067 224133	26	0367 232214	134-35 / 120
E21/30	- FA-273 Wie E21/4, jedoch <u>Nadelabstand 30 mm.</u> As E21/4, but <u>needle distance 30 mm.</u>		0367 202330	0367 142250	0367 142260	ø 2,5	0367 212290; 1,4						0367 222403; 0,8				0067 223803	30	0367 232194	134-35 / 120
E21/32	- FA-273 Wie E21/4, jedoch <u>Nadelabstand 32 mm.</u> As E21/4, but <u>needle distance 32 mm.</u>		0367 202210	0367 142170	0367 142180	ø 2,5	0367 212190; 1,4						0367 222183; 0,8				0067 224013	32	0367 232134	134-35 / 120
E21/36	- FA-273 Wie E21/4, jedoch <u>Nadelabstand 36 mm.</u> As E21/4, but <u>needle distance 36 mm.</u>		0467 202250	0367 142350	0367 142360	2,2 x 3,2	0467 212260; 1,4						0367 222913; 0,8				0067 224163	36	0367 232304	134-35 / 120
E23/26	- FA-273 Spezielle Näheinrichtung mit zusätzlichen Spannungsfedern und Fadenanzugsfedern um auf der -273 u. -FA-273 auch leichtes Nähgut verarbeiten zu können. Special sewing equipment with additional tension spring and thread pulling spring, enabling to sew also light weight material on -273 and -FA-273.		0467 202510	0367 142230	0367 142240	1,5 x 2,5	0467 212540; 1,4	0367 110440; 2x	0099 004910; 2x				0367 222553; 0,8				0067 224133	26	0367 232214	134-35 / 90
E23/28	- FA-273 Wie E23/26, jedoch <u>Nadelabstand 28 mm.</u> As E23/26, but <u>needle distance 28 mm.</u>		0467 202370	0367 142250	0367 142260	1,5 x 2,5	0467 212550; 1,4	0367 110440; 2x	0099 004910; 2x				0367 222933; 0,8				0067 223903	28	0367 232314	134-35 / 90



E-Nr. E-No.	Für Unterklasse / For Subclass	Stichplatte Throat plate				Haupttransporteur Main feed dog			Presserfuß Presser foot		Transp.Fuß Feeding foot										
		Stichlochgröße / Stitch hole size mm	Stichplatte / Throat plate	Schieber, links / Slide, left	Schieber, rechts / Slide, right	Stichlochgröße / Stitch hole size mm	Sägeverzahnung / Serrated	Säge-schrägverzahnung / Serrated, oblique	Fadenanzugsfeder / Thread pulling spring	Spannungsfeder / Tension spring	Fester Fuß / Foot, regit	Gelenkfuß / Foot, articulated	Hebelgelenkfuß / Foot, articulated with lever	Hüpffuß, kreuzverz. / Foot, skipping cross toothed	Kreuzverzahnung / Cross toothed	Sägeverzahnung, Serrated	Säge-schrägverzahnung / Serrated, oblique	Unverzahnung / Not toothed	Nadelabstand / Needle distance	Nadelhalter / Needle holder	Nadelsystem / -dicke / Needle system / -size
E23/32	- FA-273  Spezielle Näheinrichtung mit zusätzlichen Spannungsfedern und Fadenanzugsfedern um auf der -273 u. -FA-273 auch leichtes Nähgut verarbeiten zu können.  Special sewing equipment with additional tension spring and thread pulling spring, enabling to sew also light weight material on -273 and -FA-273.	0467 202520	0367 142170	0367 142180	1,5 x 2,5	0467 212560; 1,4	0367 110440; 2x	0099 004910; 2x					0367 223183; 0,8				0067 224013		32	0367 232134	134-35 / 90
E23/36	- FA-273  Wie E23/32, jedoch <u>Nadelabstand 36 mm.</u>  As E23/32, but <u>needle distance 36 mm.</u>	0467 202250	0367 142350	0367 142360	1,5 x 2,5	0467 212470; 1,4	0367 110440; 2x	0099 004910; 2x					0367 222913; 0,8				0067 224163		36	0367 232304	134-35 / 90
E24	- FA-273  Allgemeine Nährarbeiten in mittelschwerem Nähgut. Besonders gute Klettereigenschaften über Quernähte und dergleichen. Stichlänge max. 6 mm  General stitching operations in medium weight material. Particularly good properties of climbing over cross seams and the like. Stitch length max. 6 mm	0467 200080			2,2 x 3,2	0467 210070; 1,4							0767 220013; 0,8				0467 220480				134-35 / 130
E25	- FA-273-RAP-HP  Wie E24, jedoch <u>Stichlänge max. 9 mm.</u> Ersetzt die Näheinrichtung E4.  As E24, but <u>max. stitch length 9 mm.</u> Replaced the equipment E4.	0467 200020			2,2 x 3,2	0467 210070; 1,4							0767 220013; 0,8				0467 220480				134-35 / 130
E26	- FA-374  Allgemeine Nährarbeiten in schwerem Nähgut. Besonders gute Klettereigenschaften über Quernähte u. dergleichen. Stichlänge max. 6 mm  General stitching operations in heavy weight material. Particularly good properties of climbing over cross seams and the like. Stitch length max. 6 mm	0467 200090			2,7 x 3,7	0467 210130; 1,4							0767 220013; 0,8				0467 220480				134-35 / 130
E27	- FA-273  Wie E26, jedoch <u>max. Stichlänge 9 mm.</u>  As E26, but <u>max. stitch length 9 mm.</u>	0467 200020			2,7 x 3,7	0467 210130; 1,4							0767 220013; 0,8				0467 220480				134-35 / 150





E-Nr. E-No.	Für Unterklasse / For Subclass	Stichplatte Throat plate		Haupttransporteur Main feed dog		Presserfuß Presser foot		Transp.Fuß Feeding foot													
		Stichlochgröße / Stitch hole size mm	Stichplatte / Throat plate	Schieber, links / Slide, left	Schieber, rechts / Slide, right	Stichlochgröße / Stitch hole size mm	Sägeverzahnung / Serrated	Säge-schrägverzahnung / Serrated, oblique	Unverzahnung / Not toothed	Fester Fuss / Foot, regit	Gelenkfuss / Foot, articulated	Hüpfertfuß, kreuzverz. / Foot, skipping cross toothed	Hüpfertfuß, sägez. / Foot, skipping serrated	Kreuzverzahnung / Cross toothed	Sägeverzahnung / Serrated	Säge-schrägverzahnung / Serrated, oblique	Unverzahnung / Not toothed	Nadelabstand / Needle distance	Nadelhalter / Needle holder	Nadelsystem / -dicke / Needle system / -size	
E28	- FA-73 Allgemeine Nährarbeiten in mittelschwerem Nähgut. Stichlänge max. 6 mm. All sewing operation in medium weight material. Stitch length max. 6 mm		0367 200030			2,2 x 3,2	0467 210040; 1,4					0367 220983; 0,8					0367 220203				134-35 / 130
E29	- LG-73 Einfassen von mittelschwerem Nähgut. Stichlänge max. 6 mm Binding medium weight material. Stitch length max. 6 mm		0367 200290			ø 2,1			0367 210200			0367 220103; 0,8					0067 220993				134-35 / 130
E30	- LG-74 Einfassen von schwerem Nähgut. Stichlänge max. 9 mm Binding heavy weight material. Stitch length max. 9 mm		0367 200300			ø 3,0			0467 210050			0367 220493; 0,8					0367 220743				134-35 / 150
E31/5	- VF-373 Nähen und gleichzeitiges Beschneiden der Stoffkanten für mittelschweres Nähgut. Schneidabstand 5 mm Stichlänge max. 6 mm Sewing and trimming simultaneously material edges for medium weight material. Cutting margin 5 mm Stitch length max. 6 mm		0467 200230			2,2 x 3,2	0467 210110; 1,4					0467 220443; 1,2					0467 220433				134-35 / 120
E31/8	- VF-373 Wie E31/5, jedoch <u>Schneidabstand 8 mm.</u> As E31/5, but <u>cutting margin 8 mm.</u>		0467 200240			2,2 x 3,2	0467 210120; 1,4					0467 220463; 1,2					0467 220453				134-35 / 120
E32	- FA-373-RAP-HP Kedararbeiten, Kedernut 5 mm breit, Drahtführung 4 mm breit - speziell für die Autopolsterfertigung. Stichlänge max. 6 mm Für diese E-Nr. wird vorzugsweise der Anschlag F47 (0367 240334) verwendet. Piping operations, piping groove 5 mm wide, wire guide 4 mm wide - particularly for car upholstery. Stitch length max. 6 mm Use for this E-No. preerentially the stop F47 (0367 240334).		0467 200090			2,2 x 3,2	0467 210070; 1,4					0367 220223; 0,8					0367 220213				134-35 / 130



E-Nr. E-No.	Für Unterklasse / For Subclass	Stichplatte Throat plate		Haupttransporteur Main feed dog		Presserfuß Presser foot		Transp.Fuß Feeding foot													
		Stichlochgröße / Stitch hole size mm	Stichplatte / Throat plate	Schieber, links / Slide, left	Schieber, rechts / Slide, right	Stichlochgröße / Stitch hole size mm	Sägeverzahnung / Serrated	Säge-schrägverzahnung / Serrated, oblique	Fadenanzugsfeder / Thread pulling spring	Spannungsfeder / Tension spring	Fester Fuß / Foot, regit	Gelenkfuß / Foot, articulated	Hüpfertuß, kreuzverz. / Foot, skipping cross toothed	Hüpfertuß, sägez. / Foot, skipping serrated	Kreuzverzahnung / Cross toothed	Sägeverzahnung, Serrated	Säge-schrägverzahnung / Serrated, oblique	Unverzahnung / Not toothed	Nadelabstand / Needle distance	Nadelhalter / Needle holder	Nadelsystem / -dicke / Needle system / -size
E33/ 8	- FA-273 Nähen von Markisenbahnen für Nähplatz 550-20-4/ und 550-20-5/. Stichlänge max. 6 mm  Sewing awning panels for sewing staion 550-20-4/ and 550-20-5/. Stitch length max. 6 mm	0467 202090	0367 142010	0367 142020	2,2 x 3,2	0467 212080; 1,4							0367 222103; 0,8				0467 220363		8	0367 232044	134 / 120
E33/12	- FA-273 Wie E33/ 8, jedoch <u>Schneidabstand 12 mm.</u> As E33/ 8, but <u>cutting margin 12 mm.</u>	0467 202060	0367 142010	0367 142020	2,2 x 3,2	0467 212070; 1,4							0367 222313; 0,8				0467 220323		12	0367 232054	134 / 120
E33/14	- FA-273 Wie E33/ 8, jedoch <u>Schneidabstand 14 mm.</u> As E33/ 8, but <u>cutting margin 14 mm.</u>	0367 202280	0367 142050	0367 142060	ø 2,5	0367 212240; 1,4							0367 222323; 0,8				0467 220343		14	0367 232154	134 / 120
E33/16	- FA-273 Wie E33/ 8, jedoch <u>Schneidabstand 16 mm.</u> As E33/ 8, but <u>cutting margin 16 mm.</u>	0467 202100	0367 142210	0367 142220	2,2 x 3,2	0467 212090; 1,4							0367 222333; 0,8				0467 220353		16	0367 232164	134 / 120
E33/18	- FA-273 Wie E33/ 8, jedoch <u>Schneidabstand 18 mm.</u> As E33/ 8, but <u>cutting margin 18 mm.</u>	0467 202190	0367 142210	0367 142220	2,2 x 3,2	0467 212170; 1,4							0367 222533; 0,8				0467 222153		18	0367 232204	134 / 120
E34	- FA-374 Für schweres Nähgut, z.B. zum Annähen von Pappstreifen bei Autopolstern. Stichlänge max. 6 mm  For heavy weight material, e.g. a haching card board bands in car upholstery. Stitch length max. 6 mm	0467 900024			2,7 x 3,7	0467 900025; 1,4							0367 220993; 0,8				0467 220013				134-35 PCL / 140
E36	- FA-373 Kederarbeiten, <u>Kedernut 9 mm</u> breit, links der Nadel. Stichlänge max. 6 mm  Piping operations, <u>piping groove 9 mm</u> wide, to the left of the needle. Stitch length max. 6 mm	0367 200340			ø 2,5	0367 212230; 1,4							0367 900088; 0,8				0067 900117				134-35 / 120

☐ = Änderung / Modification



E-Nr. E-No.	Für Unterklasse / For Subclass	Stichplatte Throat plate		Haupttransporteur Main feed dog		Presserfuß Presser foot		Transp.Fuß Feeding foot															
		Stichlochgröße / Stitch hole size mm	Stichplatte / Throat plate	Schieber, links / Slide, left	Schieber, rechts / Slide, right	Stichlochgröße / Stitch hole size mm	Sägeverzahnung / Serrated	Säge-schrägverzahnung / Serrated, oblique	Fadenanzugfeder / Thread pulling spring	Spannungsfeder / Tension spring	Fester Fuß / Foot, regit	Gelenkfuß / Foot, articulated	Hebelgelenkfuß / Foot, articulated with lever	Hüpfertuß, kreuzverz. / Foot, skipping cross toothed	Kreuzverzahnung / Cross toothed	Sägeverzahnung / Serrated	Säge-schrägverzahnung / Serrated, oblique	Unverzahnung / Not toothed	Nadelabstand / Needle distance	Nadelhalter / Needle holder	Nadelsystem / -dicke / Needle system / -size		
E37	- FA-373 Wie E36, jedoch <u>Kedernut 10 mm</u> breit. As E36, but piping <u>groove 10 mm</u> wide.		0367 200340	0367 142210		ø 2,5	0367 210230; 1,4							0367 900089; 0,8			0067 900108						134-35 / 120
E38	- FA-373 Wie E36, jedoch <u>Kedernut 12 mm</u> breit. As E36, but piping <u>groove 12 mm</u> wide.		0367 200340	0367 142210		2,2 x 3,2	0467 210230; 1,4							0367 900109; 0,8				0067 900242					134-35 / 120
E39	- FA-373 Wie E36, jedoch <u>Kedernut 3 mm</u> breit. As E36, but piping <u>groove 3 mm</u> wide.		0467 200090			2,2 x 3,2	0467 210070; 1,4							0367 220313; 0,8				0067 220663					134-35 / 120
E40	- FA-373 Wie E36, jedoch <u>Kedernut 4 mm</u> breit. As E36, but piping <u>groove 4 mm</u> wide.		0467 200090			2,2 x 3,2	0467 210070; 1,4							0367 220113; 0,8				0067 220673					134-35 / 120
E41	- FA-373 Wie E36, jedoch <u>Kedernut 5 mm</u> breit. As E36, but piping <u>groove 5 mm</u> wide.		0467 200090			2,2 x 3,2	0467 210070; 1,4							0367 220123; 0,8				0067 220683					134-35 / 120
E42	- FA-373 Wie E36, jedoch <u>Kedernut 6 mm</u> breit. As E36, but piping <u>groove 6 mm</u> wide.		0467 200090			2,2 x 3,2	0467 210070; 1,4							0367 220133; 0,8				0067 220693					134-35 / 120
E43	- FA-373 Wie E36, jedoch <u>Kedernut 7 mm</u> breit. As E36, but piping <u>groove 7 mm</u> wide.		0467 200090			2,2 x 3,2	0467 210070; 1,4							0367 220323; 0,8				0067 221253					134-35 / 120



E-Nr. E-No.	Für Unterklasse / For Subclass	Stichplatte Throat plate				Haupttransporteur Main feed dog				Presserfuß Presser foot		Transp.Fuß Feeding foot		Nadelhalter/ Needle holder	Nadelabstand/ Needle distance	Nadelhalter/ Needle holder	Nadelsystem / -dicke / Needle system / -size	
		Stichlochgröße / Stitch hole size mm	Stichplatte / Throat plate	Schieber, links / Slide, left	Schieber, rechts / Slide, right	Stichlochgröße / Stitch hole size mm	Sägeverzahnung / Serrated mm	Säge-schrägverzahnung / Serrated, oblique mm	Fadenanzugsfeder / Thread pulling spring	Spannungsfeder / Tension spring	Fester Fuß / Foot, regit	Gelenkfuß / Foot, articulated	Unverzahnung / Not toothed					Hüpffuß, kreuzverz. / Foot, skipping cross toothed
E44	- FA-373 Wie E36, jedoch <u>Kedernut 8 mm</u> breit. As E36, but <u>pipng groove 8 mm</u> wide.	0467	200090			2,2 x 3,2	0467	210070; 1,4				0367	220333; 0,8			0067	221263	134-35 / 120
E45	- FA-373 Kedararbeiten- <u>Kedernut 4 mm</u> breit, rechts der Nadel. Stichlänge max. 6 mm Piping operations, <u>pipng groove 4 mm</u> wide, to the right of the needle. Stich length max. 6 mm	0367	200340			ø 2,5	0367	210230; 1,4				0367	220643			0067	220914	134-35 / 120
E46	- FA-373-RAP-HP Wie E45, jedoch <u>Kedernut 5 mm</u> breit. As E45, but <u>pipng groove 5 mm</u> wide.	0367	200340			ø 2,5	0367	210230; 1,4				0367	220653			0067	220924	134-35 / 120
E47	- FA-373-RAP-HP Wie E45, jedoch <u>Kedernut 6 mm</u> breit. As E45, but <u>pipng groove 6 mm</u> wide.	0367	200340			ø 2,5	0367	210230; 1,4				0367	220663			0067	220934	134-35 / 120
E48	- FA-373 Wie E45, jedoch <u>Kedernut 7 mm</u> breit. As E45, but <u>pipng groove 7 mm</u> wide.	0367	200340			ø 2,5	0367	210230; 1,4				0367	220673			0067	221704	134-35 / 120
E49	- FA-373 Wie E45, jedoch <u>Kedernut 8 mm</u> breit. As E45, but <u>pipng groove 8 mm</u> wide.	0367	200340			ø 2,5	0367	210230; 1,4				0367	220683			0067	221714	134-35 / 120
E50	- VF-373 Kedern und gleichzeitiges Beschneiden der Stoffkanten. <u>Kedernut 4 mm</u> breit, links der Nadel. Schneidabstand 5 mm. Stichlänge max. 6 mm Piping and simultaneous trimming of fabric edges. <u>Pipng groove 4 mm</u> wide, to the left of the needle. Cutting margin 5 mm. Stich length max. 6 mm	0467	200230			2,2 x 3,2	0467	210110; 1,4				0367	220883			0067	220553	134-35 / 90

☐ = Änderung / Modification



E-Nr. E-No.	Für Unterklasse / For Subclass	Stichplatte Throat plate		Haupttransporteur Main feed dog		Presserfuß Presser foot		Transp.Fuß Feeding foot														
		Stichlochgröße / Stitch hole size mm	Stichplatte / Throat plate	Schieber, links / Slide, left	Schieber, rechts / Slide, right	Stichlochgröße / Stitch hole size mm	Sägeverzahn / Serrated	Säge-schrägverzahn / Serrated, oblique	Fadenanzugsfeder / Thread pulling spring	Spannungsfeder / Tension spring	Fester Fuß / Foot, regit	Gelenkfuss / Foot, articulated	Unverzahn / Not toothed	Hüpfersfuß, kreuzverz. / Foot, skipping cross toothed	Kreuzverzahn / Cross toothed	Sägeverzahn / Serrated	Säge-schrägverzahn / Serrated, oblique	Unverzahn / Not toothed	Nadelabstand / Needle distance	Nadelhalter / Needle holder	Nadelsystem / -dicke / Needle system / -size	
E51	- VF-373  Kedern und gleichzeitiges Beschneiden der Stoffkanten. Kedernut 5 mm breit, links der Nadel. Schneidabstand 5 mm. Stichtlänge max. 6 mm  Piping and simultaneous trimming of fabric edges. Piping groove 5 mm wide, to the left of the needle. Cutting margin 5 mm. Stich length max. 6 mm	0467	200230			2/2 x 3,2	0467 210110; 1,4						0367	220893				0067	220563			134-35 / 120
E52	- VF-373  Kedern und gleichzeitiges Beschneiden der Stoffkanten. Kedernut 6 mm breit, links der Nadel. Schneidabstand 8 mm. Stichtlänge max. 6 mm  Piping and simultaneous trimming of fabric edges. Piping groove 6 mm wide, to the left of the needle. Cutting margin 8 mm. Stich length max. 6 mm	0467	200240			2/2 x 3,2	0467 210120; 1,4						0367	220903				0067	220573			134-35 / 120
E53	- VF-373  Wie E52, jedoch Kedernut 7 mm breit.  As E52, but piping groove 7 mm wide.	0467	200240			2,2 x 3,2	0467 210120; 1,4						0367	220913				0067	221733			134-35 / 120
E54	- VF-373  Wie E52, jedoch Kedernut 8 mm breit.  As E52, but piping groove 8 mm wide.	0467	200240			2,2 x 3,2	0467 210120; 1,4						0367	220923				0067	221723			134-35 / 120
E55	- FA-373  Doppelkederarbeiten, Kedernut 5 mm breit, Kedernutabstand 7 mm mittig zur Nadel. Stichtlänge max. 6 mm  Double piping operations, piping groove 5 mm wide, piping groove distance 7 mm concentric to the needle. Stich length max. 6 mm	0467	200090			2,2 x 3,2	0467 210070; 1,4						0367	900033; 0,8				0067	900098			134-35 / 120
E56	- FA-373  Wie E55, jedoch Kedernut 6 mm breit und Kedernutabstand 8 mm.  As E56, but piping groove 6 mm wide and piping groove distance 8 mm	0467	200090			2,2 x 3,2	0467 210070; 1,4						0367	900034; 0,8				0067	900100			134-35 / 120



E-Nr. E-No.	Für Unterklasse / For Subclass	Stichplatte Throat plate				Haupttransporteur Main feed dog				Presserfuß Presser foot		Transp.Fuß Feeding foot		Nadelhalter/ Needle holder	Nadelabstand/ Needle distance	Nadelhalter/ Needle holder	Nadelsystem / -dicke / Needle system / -size
		Stichlochgröße / Stitch hole size mm	Stichplatte / Throat plate	Schieber, links / Slide, left	Schieber, rechts / Slide, right	Stichlochgröße / Stitch hole size mm	Sägeverzahnung / Serrated	Säge-schrägverzahnung / Serrated, oblique	Fadenanzugsfeder / Thread pulling spring	Spannungsfeder / Tension spring	Fester Fuß / Foot, rigid	Gelenkfuss / Foot, articulated	Unverzahnung / Not toothed				
E57	- FA-373 Wie E55, jedoch Kedernut 7 mm breit und Kedernutabstand 9 mm. As E55, but piping groove 7 mm wide and piping groove distance 9 mm.	0467 200090			2,2 x 3,2	0467 210070; 1,4					0367 900136; 0,8				0067 900245		134-35 / 120
E58	- FA-373 Kedararbeiten, Kedernut 4 mm breit, rechts der Nadel. Stichlänge max. 6 mm Piping operations, piping-groove 4 mm wide, to the right of the needle. Stitch length max. 6 mm	0467 200090			2,2 x 3,2	0467 210070; 1,4					0367 220413; 0,8			0067 221413		134-35 / 120	
E59	- FA-373 Kedararbeiten, Kedernut 5 mm breit, rechts der Nadel. Stichlänge max. 6 mm Piping operations, piping-groove 5 mm wide, to the right of the needle. Stitch length max. 6 mm	0467 200090			2,2 x 3,2	0467 210070; 1,4					0367 220423; 0,8			0067 221423		134-34 / 120	
E60	- FA-373 Wie E59, jedoch Kedernut 6 mm breit. As E59, but piping groove 6 mm wide.	0467 200090			2,2 x 3,2	0467 210070; 1,4					0367 220433; 0,8			0067 221433		134-35 / 120	
E61	- FA-373 Wie E59, jedoch Kedernut 7 mm breit. As E59, but piping groove 7 mm wide.	0467 200090			2,2 x 3,2	0467 210070; 1,4					0367 220443; 0,8			0067 221543		134-35 / 120	
E62	- FA-373 Wie E59, jedoch Kedernut 8 mm breit. As E59, but piping groove 8 mm wide.	0467 200090			2,2 x 3,2	0467 210070; 1,4					0367 220453; 0,8			0067 221553		134-35 / 120	
E63	- FA-373 Kordelarbeiten, Kordelnut 5 mm breit. Stichlänge max. 6 mm Cording operations, cording groove 5 mm Stitch length max. 6 mm	0467 200090			2,2 x 3,2	0467 210070; 1,4				0367 220353				0067 220853		134-35/ 120	

= Änderung / Modification



E-Nr. E-No.	Für Unterklasse / For Subclass	Stichplatte Throat plate		Haupttransporteur Main feed dog		Presserfuß Presser foot		Transp.Fuß Feeding foot														
		Stichlochgröße / Stitch hole size mm	Stichplatte / Throat plate	Schieber, links / Slide, left	Schieber, rechts / Slide, right	Stichlochgröße / Stitch hole size mm	Sägeverzahnung / Serrated	Säge-schrägverzahnung / Serrated, oblique	Fadenanzugfeder / Thread pulling spring	Spannungsfeder / Tension spring	Fester Fuß / Foot, rigid	Gelenkfuss / Foot, articulated	Unverzahnung / Not toothed	Hüpfersfuß, kreuzverz. / Foot, skipping cross toothed	Kreuzverzahnung / Cross toothed	Sägeverzahnung / Serrated	Säge-schrägverzahnung / Serrated, oblique	Unverzahnung / Not toothed	Nadelabstand / Needle distance	Nadelhalter / Needle holder	Nadelsystem / -dicke / Needle system / -size	
E64	- FA-373 Wie E63, jedoch <u>Kordelnut 6 mm</u> breit. As E63, but <u>cording groove 6 mm</u> wide.		0467 200090			2,2 x 3,2	0467 210070; 1,4					0367 220363						0067 220863				134-35 / 120
E65	- FA-373 Wie E63, jedoch <u>Kordelnut 8 mm</u> breit. As E63, but <u>cording groove 8 mm</u> wide.		0467 200090			2,2 x 3,2	0467 210070; 1,4					0367 220373						0367 220383				134-35 / 120
E66/10	- FA-273 Reißverschlussarbeiten nach N281 in mittelschwerem Nähgut. Stichlänge max. 6 mm  Zipper operations acc. to N281 in medium weight material. Stitch length max. 6 mm		0367 202040	0367 142010	0367 142020	ø 1,7	0367 212040; 1,4						0367 222510; 0,8					0067 224100	10	0367 232024		134-35 / 120
E66/12	- FA-273 Wie E66/10, jedoch <u>Nadelabstand 12 mm</u> . As E66/10, but <u>needle distance 12 mm</u> .		0367 202300	0367 142050	0367 142060	ø 2,0	0367 212260; 1,4						0367 222370; 0,8					0067 223220	12	0367 232054		134-35 / 120
E67/6	- FA-273 Kantenabsteppen in mittelschwerem Nähgut, Absteppbreite 3,3 mm rechts von der rechten Nadel. Stichlänge max. 6 mm  Top stitching in medium weight material, seam margin 3,3 mm on the right of the right needle. Stitch length max. 6 mm		0467 202040	0367 142070	0367 142080	2,2 x 3,2	0467 212060; 1,4						0767 222013; 0,8					0067 222343	6	0367 232094		134-35 / 120
E68	- FA-373 Einfache Kappnaht mit Kordeleinlage nach N523 in mittelschwerem Nähgut der Polsterindustrie; Kordelnut 3 mm breit. Stichlänge max. 6 mm  Felled seam with cord inlay acc. to N523 in medium weight material in upholstery; cord groove 3 mm. Stitch length max. 6 mm		0467 200090			2,2 x 3,2	0467 210070; 1,4						0767 220053; 0,8					0267 220120				134-34 / 120



E-Nr. E-No.	Für Unterklasse / For Subclass	Stichplatte Throat plate				Haupttransporteur Main feed dog			Presserfuß Presser foot		Transp.Fuß Feeding foot		Nadelhalter/ Needle holder	Nadelabstand/ Needle distance	Nadelhalter/ Needle holder	Nadelsystem / -dicke / Needle system / -size	
		Stichlochgröße / Stitch hole size mm	Stichplatte / Throat plate	Schieber, links / Slide, left	Schieber, rechts / Slide, right	Stichlochgröße / Stitch hole size mm	Sägeverzahnung / Serrated mm	Säge-schrägverzahnung / Serrated, oblique mm	Fadenanzugsfeder / Thread pulling spring	Unverzahnung / Not toothed	Fester Fuß / Foot, regit	Gelenkfuss / Foot, articulated					Unverzahnung / Not toothed
E69	- LG-73  Einfassen von mittelschwerem Nähgut. Stichlänge max. 9 mm  Binding medium weight material. Stitch length max. 9 mm		0367 200300			ø 2,1			0367 210200			0367 220493; 0,8			0069 220993		134-35 / 130
E70	- FA-73  Einfassen von mittelschwerem Nähgut. Für kleine Rundungen, Bandbreite max. 30 mm. Stichlänge max. 6 mm  Binding of medium weight material, for small curves, max. tape width 30 mm. Stitch length max. 6 mm		0367 200220			ø 2,0			0367 210160			0367 220503; 0,8			0067 220803		134-35 / 130
E71	- FA-73  Einfassen von mittelschwerem Nähgut; Bandbreite max. 60 mm. Stichlänge max. 6 mm  Binding of medium weight material; tape width max. 60 mm. Stitch length max. 6 mm		0367 200260			ø 2,5			0367 210170			0367 220543; 0,8			0067 221323		134-35 / 130
E72	- FA-73  Einfassen von mittelschwerem Nähgut; Stichlänge max. 9 mm  Binding of medium weight material; Stitch length max. 9 mm		0367 200310			ø 2,5			0367 210170			0367 220733; 0,8			0067 221323		134-35 / 130
E73	- FA-373  Einfache Kappnaht in mittelschwerem Nähgut nach N029. Stichlänge max. 6 mm  Felled seam in medium weight material acc. to N029. Stitch length max. 6 mm		0467 200090			2,2 x 3,2		0467 210070; 1,4				0367 221643; 0,8			0067 220703		134-35 / 120
E74/8	- FA-273  Für Näharbeiten in mittelschwerem unterschiedlich dickem Nähgut, mit Ausgleichsfuß Stichlänge max. 6 mm  For sewing operations in medium weight material of varying thickness, with compensating foot. Stitch length max. 6 mm	0467 202090 0367 142010 0367 142020				2,2 x 3,2		0467 212080; 1,4				0767 222133; 0,8		0767 222064	8	0367 232044	134-35 / 120

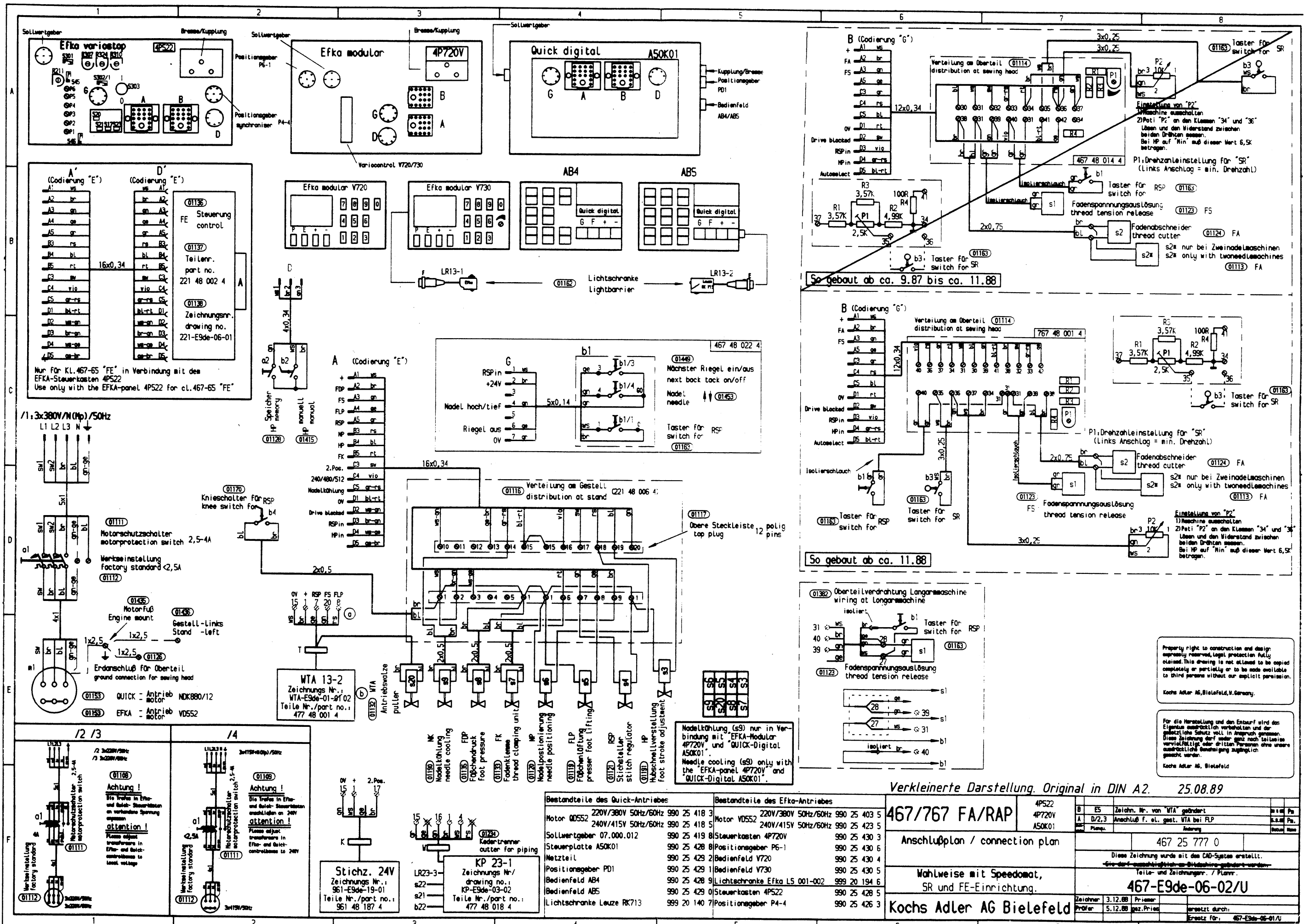




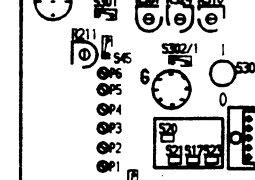
E-Nr. E-No.	Für Unterklasse / For Subclass	Stichplatte Throat plate		Haupttransporteur Main feed dog		Presserfuß Presser foot		Transp.Fuß Feeding foot														
		Stichlochgröße / Stitch hole size mm	Stichplatte / Throat plate	Schieber, links / Slide, left	Schieber, rechts / Slide, right	Stichlochgröße / Stitch hole size mm	Sägeverzahnung / Serrated	Säge-schrägverzahnung / Serrated, oblique	Fadenanzugfeder / Thread pulling spring	Unverzahnung / Not toothed	Fester Fuss / Foot, regit	Gelenkfuss / Foot, articulated	Unverzahnung / Not toothed	Hüpfersfuß, kreuzverz. / Foot, skipping cross toothed	Kreuzverzahnung / Cross toothed	Sägeverzahnung / Serrated	Ausgleichsfuß / Equalized foot	Unverzahnung / Not toothed	Nadelabstand / Needle distance	Nadelhalter / Needle holder	Nadelsystem / -dicke / Needle system / -size	
E74/10	- FA-273 Wie E74/8, jedoch <u>Nadelabstand 10 mm.</u> As E74/8, but <u>needle distance 10 mm.</u>		0467 202160	0367 142010	0367 142020	2,2 x 3,2	0467 212140; 1,4							0767 222143; 0,8			0767 222084			10	0367 232024	134-35 / 120
E74/12	- FA-273 Wie E74/8, jedoch <u>Nadelabstand 12 mm breit.</u> As E74/8, but <u>needle distance 12 mm wide.</u>		0467 202060	0367 142050	0367 142060	2,2 x 3,2	0467 212070; 1,4							0767 222153; 0,8			0767 222104			12	0367 232054	134-35 / 120
E75	- LG-73 Einfäßerarbeiten an Läufern, Teppichen u. a. Stichlänge max. 6 mm Binding rugs, carpets etc. Stitch-length max. 6 mm		0367 900058			ø 2,0			0367 900059				0367 900063; 1,2						0067 221013			134-35 / 130
E76	- FA-373 Einfäßerarbeiten mit breitem Drückerfuß an Läufern, Teppichen u.a. Stichlänge max. 6 mm Binding with wide presser-foot for rugs, carpets etc. Stitch length max. 6 mm		0467 200090			2,2 x 3,2	0467 210070; 1,4						0767 220033; 0,8						0467 220013			134-35 / 120
E77	- LG-73 Einfassen von mittelschwerem Nähgut. Stichlänge max. 6 mm Binding medium weight material. Stitch-length max. 6 mm		0367 200460			ø 2,0			0367 210200				0367 220103; 0,8						0067 221003			134-35 / 130



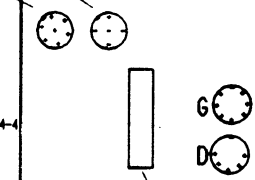
E-Nr. E-No.	Für Unterklasse / For Subclass	Stichplatte Throat plate				Haupttransporteur Main feed dog			Presserfuß Presser foot		Transp.Fuß Feeding foot		Nadelhalter/ Needle holder	Nadelsystem /-dicke / Needle system /-size				
		Stichlochgröße / Stitch hole size mm	Stichplatte / Throat plate	Schieber, links / Slide, left	Schieber, rechts / Slide, right	Stichlochgröße / Stitch hole size mm	Sägeverzahnung / Serrated	Säge-schrägverzahnung / Serrated, oblique	Fadenanzugsfeder / Thread pulling spring	Unverzahnung / Not toothed	Fester Fuss / Foot, regit	Gelenkfuss / Foot, articulated			Unverzahnung / Not toothed	Hüpffuß, kreuzverz. / Foot, skipping cross toothed	Kreuzverzahnung / Cross toothed	Sägeverzahnung, Serrated
E80	- AE-73  Nähen, gleichzeitiges Beschneiden und Einfassen der Stoffkante von mittelschwerem Nähgut. Schneidabstand 11,5 mm. Stichlänge max. 6 mm  Sewing and simultaneous edgetrimming and binding of medium weight material. Cutting margin 11,5 mm. Stitch length max. 6 mm	0367 200330			ø 2,0	0367 210213; 1,4				0767 220143					0767 220133	0367 330790		134-35 / 120
E81	- AE-73  Wie E80, jedoch <u>Schneidabstand 13,5 mm.</u> As E80, but <u>needle distance 13,5 mm.</u>	0367 200330			ø 2,0	0367 900071; 1,4				0767 220143					0767 220113	0367 330790		134-35 / 120
E82	- AE-73  Wie E80, jedoch <u>Schneidabstand 8,7 mm.</u> As E80, but <u>needle distance 8,7 mm.</u>	0367 200330			ø 2,0	0367 900120; 1,4				0767 220143					0767 220123	0367 331730		134-35 / 120
E83	- AE-73  Wie E80, jedoch zum Aufnähen von Reißverschlüssen bei gleichzeitigem Beschneiden und Einfassen der Stoffkante.  As E80, but for attaching zippers for simultaneous trimming and binding of the material edge.	0367 200330			ø 2,0	0367 210213; 1,4						0367 900102; 1,2	0167 220153; 1,3					134-35 / 120
E88	- FA-373  Kantensteppen 2 mm rechts- und links der Nadel für mittelschweres Nähgut. Nur mit Doppelanschlag N800 045143. Stichlänge max. 6 mm  Edge topstitching 2 mm to the right and to the left of the needle. Only with double edge guide N800 045143. Stitch length max. 6 mm	0367 200030			2,2 x 3,2	0467 210040; 1,4						0367 220983; 0,8			0767 220083			134-35 / 130



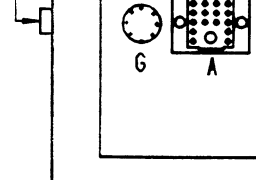
Sollwertgeber  
Efka variostop 4P522



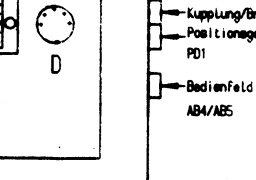
Positiongeber  
P6-1



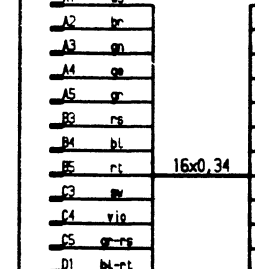
Sollwertgeber  
Efka modular 4P720V



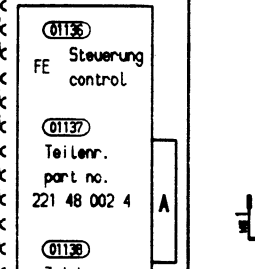
Quick digital ASOK01



(Codierung 'E')



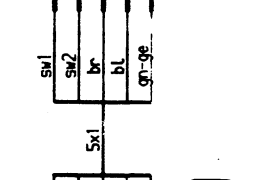
(Codierung 'E')



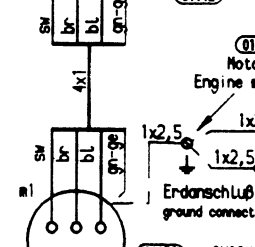
01136 FE Steuerung control  
01137 Teilern. part no. 221 48 002 4  
01138 Zeichnungsnr. drawing no. 221-E9de-06-01

Nur für KL 467-65 "FE" in Verbindung mit des EFKA-Steuerkasten 4P522  
Use only with the EFKA-panel 4P522 for cl.467-65 "FE"

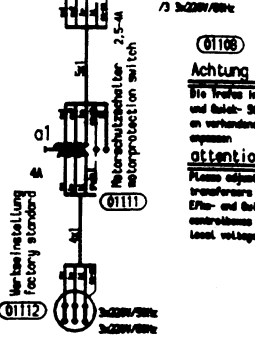
1/ 2x380V/N(Np)/50Hz



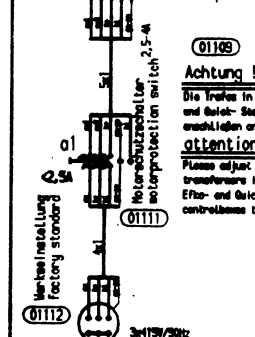
01170 Motorschutzschalter 2,5-4A  
Vertikaleinstellung factory standard 2,5A  
01172 Motorfuß Engine mount



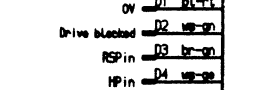
1/2 3x220V/50Hz  
2/ 3x220V/50Hz



1/4 3x110V/50Hz/2x4  
2/ 3x110V/50Hz/2x4

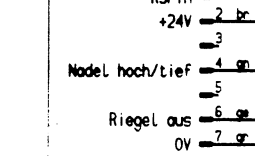


Speicher  
IP memory  
manuell  
manual

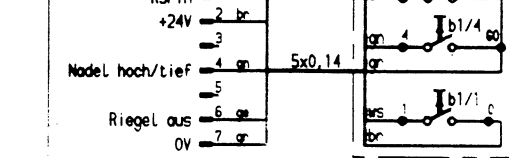


01128 4x0,34  
01415

A (Codierung 'E')



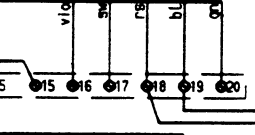
b1, b2, b3, b4  
01448 Nächster Riegel ein/aus next back tack on/off  
01453 Nadel needle  
Taster für RSP switch for RSP  
01188



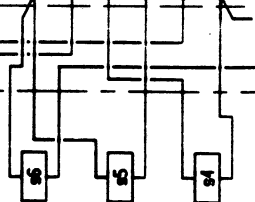
01186 Fadenklemme thread clamping unit  
01191 Nadelpositionierung needle positioning  
01192 Fadenführung foot stitching  
01193 RSP Stichsteller stitch regulator  
01194 Hubschallverstellung foot stroke adjuster

01190 Modellkühlung needle cooling  
01195 Fadenruck foot pressure  
01196 FK Fadenklemme thread clamping unit  
01197 HP Nadelpositionierung needle positioning  
01198 FLP Fadenführung foot stitching  
01199 RSP Stichsteller stitch regulator  
01200 HP Hubschallverstellung foot stroke adjuster


01177 Oberste Steckleiste 12 polig top plug



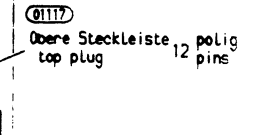
01176 WTA 13-2  
Zeichnungs-Nr.: WTA-E9de-01-01 02  
Teile-Nr./part no.: 477 48 001 4




01224 Kader-trenner cutter for piping  
01225 Stichz. 24V  
Zeichnungs-Nr.: 961-E9de-19-01  
Teile-Nr./part no.: 961 48 187 4



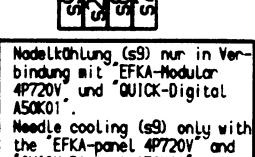
Verteilung am Gestell  
distribution at stand



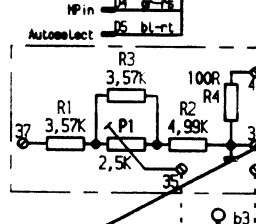
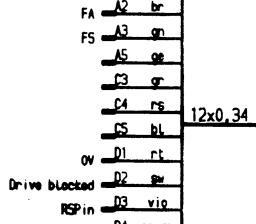
Verteilung am Oberteil  
distribution at sewing head



01114 Verteilung am Oberteil  
distribution at sewing head

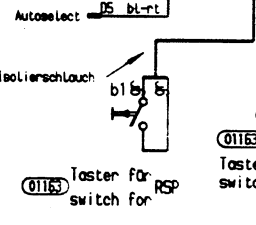
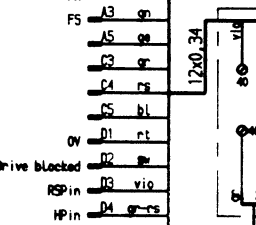


B (Codierung 'G')



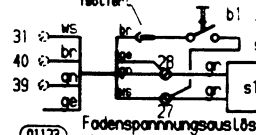
So gebaut ab ca. 9.87 bis ca. 11.88

B (Codierung 'G')

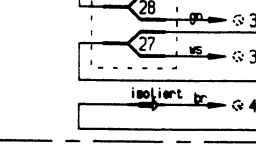


So gebaut ab ca. 11.88

01182 Oberteilverdrahtung Langnähmaschine wiring at long machine



01123 Faden spannungsauslösung thread tension release



Verkleinerte Darstellung. Original in DIN A2. 25.08.89

Bestandteile des Quick-Antriebes

Motor 00552	220V/380V 50Hz/60Hz	990 25 418 3
Sollwertgeber 07.000.012		990 25 419 8
Steuerplatte ASOK01		990 25 428 8
Netzteil		990 25 429 2
Positiongeber PD1		990 25 429 1
Bedienfeld AB4		990 25 428 9
Bedienfeld ABS		990 25 429 0
Lichtschranke Leuze RK713		999 20 140 7

Bestandteile des Efka-Antriebes

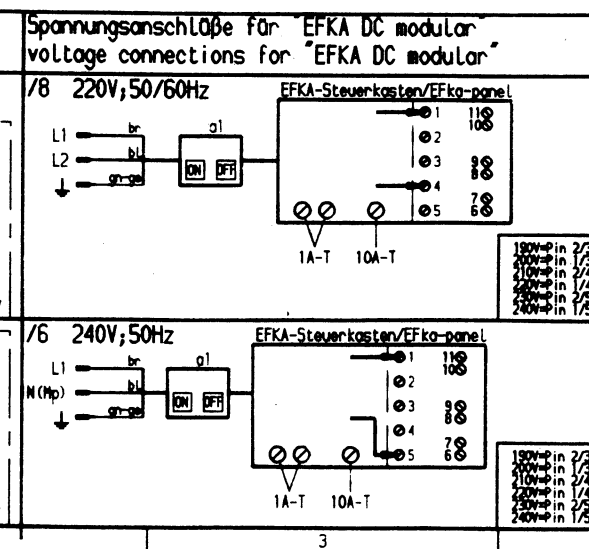
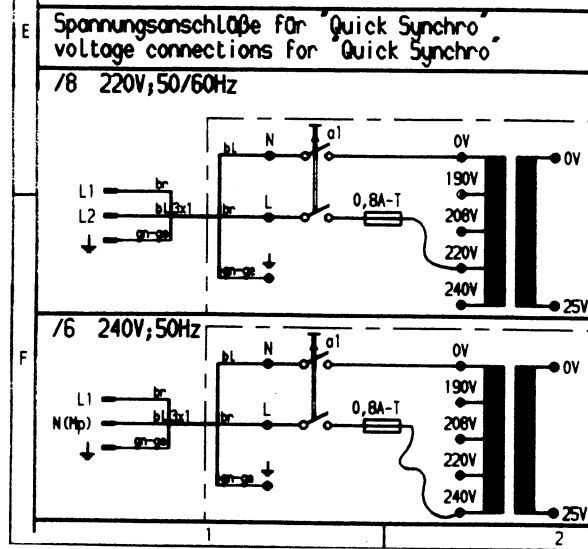
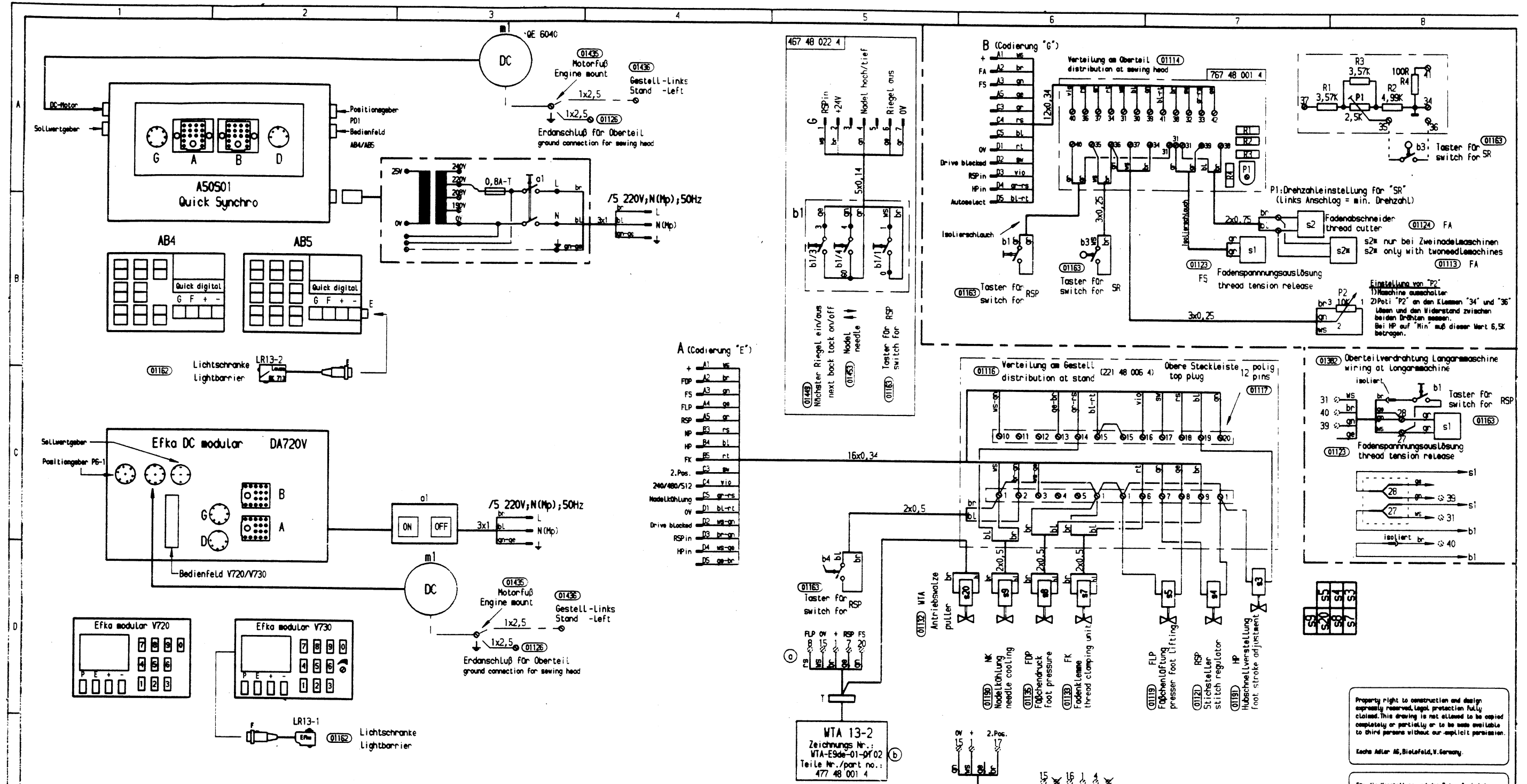
Motor V0552	220V/380V 50Hz/60Hz	990 25 403 5
Steuerkasten 4P720V	240V/415V 50Hz/60Hz	990 25 423 5
Positiongeber P6-1		990 25 430 3
Bedienfeld V720		990 25 430 4
Bedienfeld V730		990 25 430 5
Steuerkasten 4P522		990 25 428 5
Positiongeber P4-4		990 25 426 3

467/767 FA/RAP		4P522
Anschlußplan / connection plan		4P720V
Wahlweise mit Speedomat, SR und FE-Einrichtung.		ASOK01
Kochs Adler AG Bielefeld		

Zeichner	3.12.88	Prüfer		ersetzt durch	
Prüfer	5.12.88	gezt. Priet		ersetzt durch	
467-06-02/U					

Property right to construction and design expressly reserved, legal protection fully claimed. This drawing is not allowed to be copied completely or partially or to be made available to third persons without our explicit permission.  
Kochs Adler AG, Bielefeld, Germany.

Für die Herstellung und den Entwurf sind das Eigentum ausdrücklich vorbehalten und der gesetzliche Schutz soll in Anspruch genommen. Diese Zeichnung darf weder ganz noch teilweise vervielfältigt oder Dritten Personen ohne unsere ausdrückliche Genehmigung zugänglich gemacht werden.  
Kochs Adler AG, Bielefeld



**Bestandteile des Quick-Antriebes**

DC Motor	990 25 418 5
Steuerung	990 25 438 5
Netzmodul	990 25 438 6
Sollwertgeber 07.000.012	990 25 419 8
Positiongeber PD1	990 25 429 1
Bedienfeld AB4	990 25 428 9
Bedienfeld AB5	990 25 429 0
Lichtschranke Lanze RK713C	999 20 140 7

**Bestandteile des Efka-Antriebes**

DC Motor	990 25 430 1
Steuerung DA720V	990 25 430 7
Netzschalter on/off	990 25 430 2
Sollwertgeber	-----
Positiongeber PG-1	990 25 430 6
Bedienfeld V720	990 25 430 4
Bedienfeld V730	990 25 430 5
Lichtschranke Efka LS 001-002	999 20 194 6

**Verkleinerte Darstellung. Original in DIN A2. 25.08.89**

**467/767 FA/RAP**

**AS0501 DA720V**

**Anschlussplan / connection plan**

767 25 751 0

**Wahlweise mit Speedomat, SR und FE-Einrichtung.**

**Kochs Adler AG Bielefeld**

**467-E9de-07-01/U**

**Zeichner 17.12.88** **Prüfer 18.12.88** **gezeichnet durch** **Ersetzt für**

Property right to construction and design expressly reserved. Legal protection fully claimed. This drawing is not allowed to be copied completely or partially or to be made available to third persons without our explicit permission.

Kochs Adler AG, Bielefeld, V. Germany.

Für die Herstellung und den Einsatz wird das Eigentum ausdrücklich vorbehalten und der gesetzliche Schutz voll in Anspruch genommen. Diese Zeichnung darf weder ganz noch teilweise vervielfältigt oder Dritten Personen ohne unsere ausdrückliche Genehmigung zugänglich gemacht werden.

Kochs Adler AG, Bielefeld