



Высокоскоростная швейная машина для стачивания и пришивания мешковины кармана

- На одной машине возможно стачивание и пришивание мешковины кармана
- Простой переход с помощью коленного выключателя со стачивающего шва на сметывающий шов
- Регулировка длины стежка при помощи панели управления BDF-S3
- Вызов из памяти всех стандартных регулировок, например, закрепка в начале и конце шва.
- 99 швейных программ с 25 отрезками шва каждая – возможность изменения в любое время

Типовая область применения

- Изготовление карманов на пиджаках, пальто
- Обработка шлицы на юбках

Технические данные

- Макс. количество стежков: 4.500/мин
- Макс. длина стежка: 6,0 мм

Inteligentní rychloběžný stroj k uzavření a upevnění kapsních váčků

- S jediným strojem: kapsní váček přišít, uzavřít a přistěhovat krytku
- Jednoduché přepínání z uzavíracího švu na stehování pomocí kolenního spínače
- Nastavení délky stehu pomocí ovládacího panelu BDF-S3
- Všechna standardní nastavení lze vyvolat přímo, např. zapošíť na začátku, zapošíť na konci
- 99 šicích programů po 25 úsecích kdykoli pružně měnitelných

Typická oblast použití

- Zhotovení kaps sak, blejzrů a kabátů
- V jedné pracovní operaci švy s rozparkem a stehování při výrobě sukní

Technická data

- Max. rychlost šití: 4.500/min.
- Max. délka stehu: 6,0 mm

Високо производителна права машина за затваряне и тропоска на джобни торби

- Само с една машина джобните торби се затварят и тропосват
- С помощта на коленния педал се извършва превключване от затварящ на тропосващ шев.
- С помощта на панел BDF-S3 се регулира дължината на бода
- Всички стандартни настройки се извикват от панела, като начална-крайна затяжка
- Макс. 99 шевни програми, макс 25 шевни отсечки с възможност да бъдат променяни по всяко време .

Приложение

- Изработка на джобове на сака, блейзъри и палта
- Шевове с шлиц на рокли, в един работен цикъл затваряне и тропосване.

Технически данни

- Макс. брой бодове: 4.500/мин.
- Макс. дължина на бода: 6,0 мм





Высокоскоростная швейная машина для отделочных строчек на мелких деталях

- Быстрый и точный угловой стежок с помощью сенсора (воспроизводимое качество)
- Различные углы и контуры материала легко изменяются с помощью панели управления Touch-Screen
- Стабильное расстояние до кромки за счет электронно управляемого направителя кромки
- Высокая точность воспроизведения швейных процессов (высокая точность стежка – стабильная длина стежка)
- Программируемая остановка машины перед изменением направления шва или перед углом
- Переменные ширина отстрочки и длина стежка
- 99 швейных программ с 25 отрезками шва каждая – возможность изменения в любое время

Типовая область применения

- Отстрачивание воротников, манжет, клапанов, погон, рукавных планок и т.д.

Технические данные

- Макс. количество стежков: 4.500/мин
- Макс. длина стежка: 3,5 мм
- Расстояние до кромки: 1 – 18,5 мм
- Расстояние от сенсора до иглы: 20 мм

Inteligentní rychloběžný stroj pro obštepování malých dílů

- Rychlé a přesné provádění rohových švů s využitím precizní sensoriky (reprodukovatelná kvalita)
- Rozličné úhly a obrysy šitých dílů volitelně jednoduše pomocí dotykového ovládacího panelu
- Stejněměrný odstup krajů díky elektronicky řízenému vedení krajů
- Výborná opakovatelnost šicího procesu (vysoká přesnost štepování – stejnoměrná délka stehu)
- Programovatelný stop šití před změnou směru šití, popř. před rohy a úhly
- Proměnná šířka obštepování a délka stehu
- 99 šicích programů po 25 úsecích kdykoli pružně měnitelných

Typická oblast použití

- Obšití límců, manžet, patek, nárameníků, ramenních přezek a pod.

Technická data

- Max. rychlost šití: 4.500/min.
- Max. délka stehu: 3,5 mm
- Odstup hrany: 1 - 18,5 mm
- Předzásazení senzoru před jehlou: 20 mm

Интегрирано работно място за шиене на малки детайли

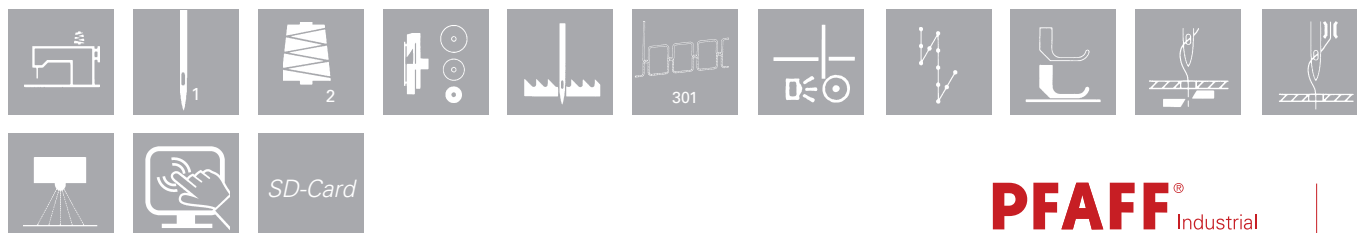
- Бързо и точно изработване на ъглови бодове посредством прецизна сензорика
- Различни ъгли и контури на шевния детайл се напасват и променят лесно посредством „Touch-Screen“ обслужващ панел
- Равномерно отстояние на канта посредством електронен водач по канта
- Изключителна точност при възпроизвеждане на шевните процеси (абсолютно еднаква дължина на бода)
- Възможност за програмиране „стоп на шиене“ преди смяна посоката на шиене т.е преди ъгли и чупки
- Свободно програмиране на различни отстояния от канта и на различни дължини на бода
- Макс. 99 шевни програми с макс. 25 шевни отсечки с възможност да бъдат променяни по всяко време

Приложение

- Шиене на малки детайли като яки, маншети, капаци, пагони и др.

Технически данни

- Макс. брой бодове: 4.500/мин.
- Макс. дължина на бода: 3,5 мм
- Резерва: 1 - 18,5 мм
- Отстояние на сензора от иглата: 20 мм



Excellence in seaming


with electronic eye



PLUSLINE
2438/2481/2483

PLUSLINE ... at top speed to the corner stitch!

The sensor-controlled PLUSLINE recognizes the edge and sets a precise corner stitch automatically. It supports the operator's handling with programmed operating cycles or with automatic sewing stops after the sewing direction has changed. PLUSLINE stands for increased performance with significant relief for the operator thanks to the most modern technology. The machines from the PLUSLINE-Generation guarantee an accurate, reproducible quality with a high output. The new control concept with touch screen panels assures simple operation.

Features:

Flexibility:


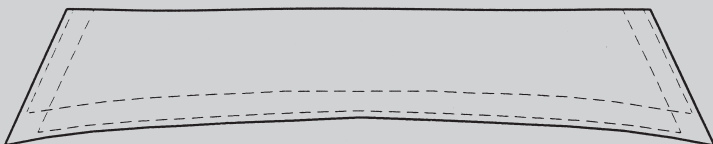
- Seaming designs can be programmed irrespective of size and shape
- Exact sewing of several parallel seams (seam width and stitch length)
- Very simple adjustment of the sensor system to different materials
- Can be used as a "normal" industrial sewing machine at any time

Quality:

- Constant, exact stitch length
- Excellent seam appearance
- Freely programmable stitch lengths
- High-precision parts, for increased quality and low wear
- Bobbin rest thread monitoring (seams always completed)

Performance:

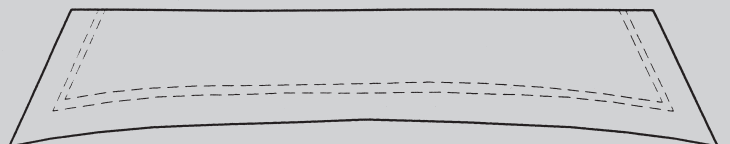
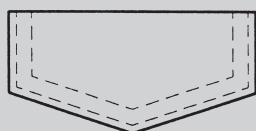
- Simple operation, short training times
- Quick and accurate sewing of the corner stitch
- Exact reproducibility of the standard values
- Good output results with high flexibility
- All standard functions can be activated directly, e.g. start and end backtacks
- Bobbin rest thread monitor (no need to unravel stitches and repeat sewing)



PFAFF 2481

Controlled top-stitching of small parts such as collars, cuffs, flaps, shoulder flaps, sleeve clasps etc.

- Quick and exact sewing of corner stitches with the highly accurate sensor system
- Modern touch-screen-control panel for very simple operation
- Different angles and contours on the workpiece can be altered or adjusted easily with the touch-screen control panel
- Constant seam margin with the electronically-controlled edge guide
- High reproductive accuracy of the sewing process (high sewing accuracy – constant stitch lengths)
- Programmable sewing stop before changes of the sewing direction, or before corners and angles
- Variable top stitching widths and stitch lengths
- 99 seam programs each with 15 seam segments – flexible alteration at any time
- Edge guide infinitely programmable: 1 - 18.5 mm
- Very simple selection of stored programs for various applications —> illustrated with symbols
- Thread nipper for a neat seam start

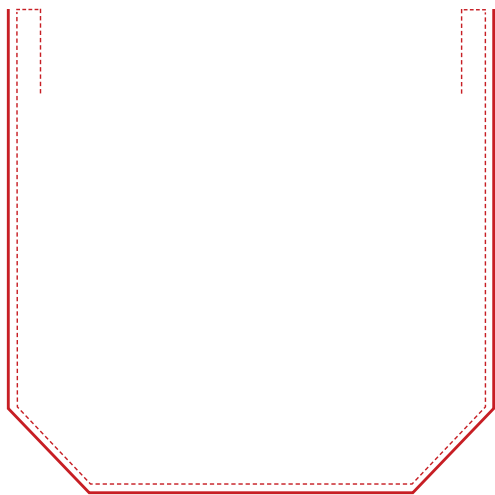


PLUSLINE ... at top speed to the corner stitch!

PFAFF 2483

Sewing on small parts (e.g. breast pockets) on semi-finished cuttings

- Automatic edge sensing, e.g. of the pocket edges, with the sensor system
- Quick conversion to various pocket shapes guarantees high output with maximum flexibility – ideal for clothing manufacturers with constantly changing shapes, materials and measurements
- 99 seam programs with 15 seam segments available – anytime changeable
- High reproductive accuracy of the sewing process (high sewing accuracy – constant stitch lengths)
- Allocation of sensor setting to selected sewing program
- Accurate seam depth with the use of a special compensating presser foot, spring loaded on the right



PFAFF 2481-906/11

Attaching and closing pocket pouches – basting the pocket opening

- Sewing e.g. outside pockets on jackets with one machine (2 workplaces are usually necessary)
- Simple switchover from closing to basting seams with the knee switch
- Stitch length adjustment with the S3 control panel
- All standard settings can be selected directly, e.g. start and end backtacks
- Controlled thread tension, adjustable via parameter



PFAFF 2438

Exact attachment of labels with zigzag or straight stitches

- Automatic recognition of the label contours with the sensor system
- Exact zigzag stitch over the whole seam length (including backtacking)
- High flexibility – very different label types can be sewn. Stitch formations and lengths can be programmed and altered electronically
- 99 seam programs with 15 seam segments available (standard pre-setting can be altered with the use of parameters)
- High reproductive accuracy of the sewing process (high sewing accuracy – constant stitch lengths)



PLUSLINE ... at top speed to the corner stitch!

Parts sets:

2481-2/01-980/30

Parts set with 2.5-row feed dog, rigid sewing foot, edge sensor and program-controlled edge guide

--> sensor-to-needle distance: 20 mm



2483-2/03-980/33

Parts set with 3-row feed dog and edge stitching foot, right spring-loaded (x 0.8 mm)

--> sensor-to-needle distance: 10 mm (standard)




2483-2/03-980/31

Parts set with 3-row feed dog and edge stitching foot, right spring-loaded (x 0.8 mm)

--> sensor-to-needle distance: 20 mm


(for stitch lengths >2 mm and multiple seams)



The touch-screen-control panel of the PFAFF 2481:



Simple programming of the seam segment for different contours (e.g. collars) with the use of the keyboard/display



Convenient creation of programs in the library. Created programs can be arranged, selected, copied and stored numerically



Pre-compiled programs for standard shapes for collars, cuffs, flaps, shoulder flaps, etc. are stored as diagrams

Performance comparison PFAFF 2481

Operation	Machine	te (in min.)	Performance	Result	Increased output	
					in pieces/shift	in %
Top stitch collar 4 or 5 mm margin (stitch length: 1.8 mm)	High-speed sewing machine with conventional edge guide	0.39	100%	1231		
	PFAFF 2481 <i>plusline</i>	0.30	100%	1600	→	369 + 30%
Top stitch cuffs 4 or 5 mm margin (stitch length: 1.8 mm)	High-speed sewing machine with conventional edge guide	0.94	100%	511		
	PFAFF 2481 <i>plusline</i>	0.50	100%	960	→	449 + 88%

Specifications:

Max. speed:

Up to 4,500 s.p.m.

(depends on the stitch length and seam depth)

Stitch type:

2481, 2483: 301

2438: 301/304

Needle system:

2481, 2483: 134 KK

2438: 438

Mains voltage:

230 V (50/60 Hz)

Approximate dimensions of the sewing place:

Length: 1,060 mm

Width: 600 mm

Height: 1,270 mm

**PFAFF Industriesysteme
und Maschinen GmbH**

Hans-Geiger-Str. 12 – IG Nord

D-67661 Kaiserslautern

Telefon: +49-6301/3205-0

Telefax: +49-6301/3205-3171

E-mail: info@pfaff-industrial.com

Website: www.pfaff-industrial.com