




# 220



50-73  
50-73 W  
50-273  
50-273 W

76-73  
76-73 W  
76-273  
76-273 W

## Ersatzteilleiste

---

## Spare Parts

---

## Pièces de rechange

---

## Piezas de repuesto

---

Kochs Adler Aktiengesellschaft  
Postfach 103 + 105, D-4800 Bielefeld 1  
Telefon: (0521) 2097-1  
Telex: 932759 adlr d  
Telegramme: Adler Bielefeld  
Telefax: (0521) 2097-300

Printed in West Germany  
Änderungen vorbehalten

TL. 220 - 50/5 - Mai 1983

INFORMATION ZUR HANDHABUNG DER TEILLEISTE

1. Allgemeines
  - 1.1 Im Inhaltsverzeichnis sind die Teile-Nr. nach steigenden Nr. geordnet.
  - 1.2
 

Teil-Nr. _____		2 - B 10
Benennung _____	M4 x 10	2 - B 10
Abmessung _____	Zyl.-Schr.	2 - B 10
Bildtafel Nr. (rechts und links oben in der Bildtafel eingekreiste Nr.)	993 91 081 7	2 - B 10
Planquadrat der jeweiligen Bildtafel _____	Zyl.-Schr.	2 - B 10
  - 1.4 Bei Bestellung bitte Teile-Nr. mit Benennung angeben.
  - 1.5 Zu einer Einheit gehörende Einzelteile sind durch eine strichpunktierte Linie eingeraimt. Die Einheit kann auch komplett unter der voll eingeraimten Teile-Nr. bestellt werden. Zu dieser Einheit gehören keine Teile, deren Nr. außerhalb der strichpunktierten Linie steht.
  - 2.1
 

N = nicht als Einzelteil lieferbar		2 - B 10
Mg = mustergebunden, bei Ersatzteilbestellung bitte Muster einschicken oder Form-Nr. angeben	M4 x 10	2 - B 10
V = veralteter Fertigungsstand	Zyl.-Schr.	2 - B 10
  - 2.3 Sollten Sie ein Teil nicht in der Ersatzteilliste auffinden, was durch technische Änderungen vorkommen kann, dann geben Sie uns bitte zur Teile- und Funktionsbeschreibung, evtl. Teil skizzieren, die genaue Unterklasse und Fabrik-Nr. lt. Typenschild bekannt.
  3. Elektro-Teile
    - 3.1 Bei Elektrokabeln und pneumatischen Schläuchen ist es erforderlich, die gewünschte Meterzahl anzugeben.
    - 3.2 Bei Bestellungen von Elektroteilen bitten wir die zusätzlichen Angaben, die in Klammern hinter der Teile-Nr. stehen, mit anzugeben.
    - 3.3 Elektroteile sind zum schnellen Auffinden im Lageplan mit einer Positions-Nr. gekennzeichnet. Die Teile sind wie in Punkt 1.5 beschrieben aufgeführt.
    - 3.4 Nicht nummerierte Elektroteile können nach der Bezeichnung z.B. "Transistor T6" oder "Widerstand 1K 0,5W" und der dazugehörigen Stromlaufplan-Nr. bestellt werden.
  4. Weitere Ersatzteillisten gibt es für "Hilfsmitteln", elektrische und pneumatische Ausstattungen, Gestelle usw. werden unter der Bezeichnung "Zusatzausstattungen für Nähmaschinen" geführt.
  5. Jeder Nachdruck, auch der auszugsweise, ist nur mit unserer Genehmigung gestattet. Änderungen behalten wir uns vor.

INFORMATION ON USING THE SPARE PARTS LIST

1. In general
  - 1.1 The part numbers are listed in numerical order in the table of contents.
  - 1.2
 

Part No. _____		2 - B 10
Description _____	M4 x 10	2 - B 10
Dimensions _____	Cylinder screw	2 - B 10
No. of illustration (ringed number top left and right in diagram)	993 91 081 7	2 - B 10
Grid reference _____	Cylinder screw	2 - B 10
  - 1.4 When ordering please quote the part number together with description.
  - 1.5 The component parts belonging to a "unit" are shown enclosed within a dot-dash frame. A "unit" can also be ordered complete by quoting the fully enclosed number within the dot-dash frame. Any parts, the numbers of which are shown outside the dot-dash frame, are not included with the "unit" and must be ordered separately.
  - 2.1
 

N = not available as separate part		2 - B 10
Mg = calls for a sample when ordering a spare part please submit a sample or indicate the number of the shape	M4 x 10	2 - B 10
V = obsolete state of construction	Cylinder screw	2 - B 10
  - 2.3 Should a part not be found in the spare parts list, possibly due to technical alteration, please describe the part and its function as fully as possible when ordering. Please quote also the sub-class and serial number according to the specification plate.
3. Electrical parts
  - 3.1 Please quote the required length in meters for electric cables and pneumatic hoses.
  - 3.2 When ordering electrical parts, please include the additional data in brackets behind the part number.
  - 3.3 To facilitate quick location, electrical components are marked with a position number in the situation-plan in the upper right hand corner of each electro sheet. Please order as in 1.5.
  - 3.4 Electrical parts which are not numbered can be ordered according to their specification, e.g. "Transistor T6" or "Resistor 1 K 0,5 W" and the appropriate circuit plan.
4. Further spare parts lists are available for "sewing sets", the electrical and pneumatic equipment, stands, etc. are specified under the designation "Additional equipment for sewing machines".
5. All reproductions, whether whole or in part, require our permission. Technical specifications subject to alteration.

INSTRUCTIONS RELATIVES A L'UTILISATION DE LA LISTE DE PIÈCES DE RECHANGE

1. Généralités
  - 1.1 Dans la table des matières, les numéros de pièces sont classés dans l'ordre croissant.
  - 1.2
 

No. de la pièce _____		M4 x 10 2 - B 10
Designation _____	M4 x 10	2 - B 10
Dimensions _____	Zyl. à tête cylindrique	2 - B 10
Tableau illustré No. (numéro encadré à droite et à gauche en haut sur le tableau illustré)	993 91 081 7	2 - B 10
Zone du tableau illustré correspondant _____	Zyl. à tête cylindrique	2 - B 10
  - 1.4 En cas de commandes indiquer sur le bon de commande le numéro de la pièce et la désignation correspondante.
  - 1.5 Les pièces détaillées faisant partie d'une unité sont encadrées d'une ligne en traits et points. L'unité peut aussi être commandée, sous le numéro entièrement encadré (dans une case), comme unité complète. Cette unité ne comprend pas les pièces dont le numéro est marqué à l'extérieur de la ligne en traits et points.
  - 2.1
 

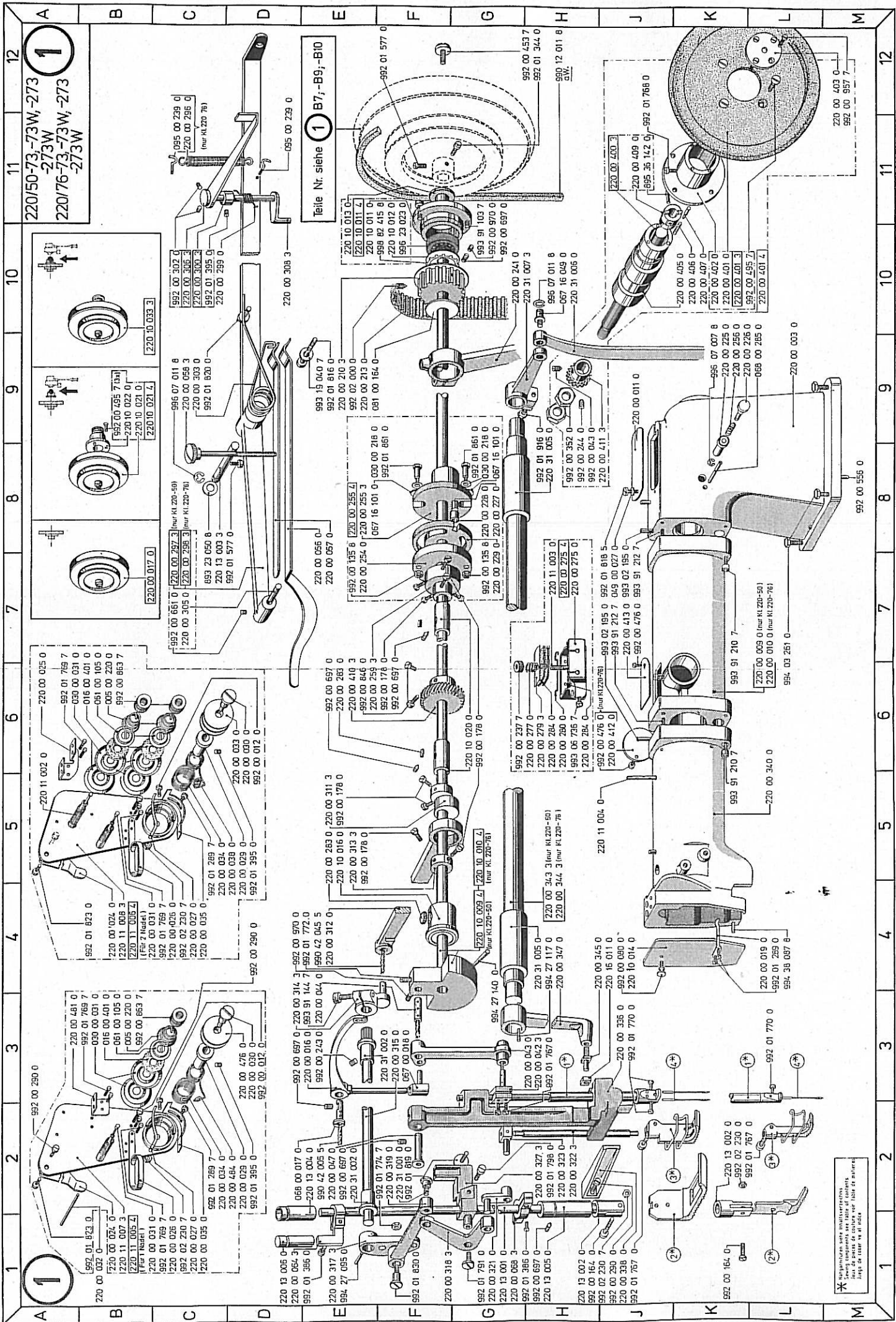
N = non livrable comme pièce individuelle		2 - B 10
Mg = nécessite un échantillon; lorsque vous commandez une pièce de rechange veuillez soumettre un échantillon ou spécifiez le numéro de la forme	M4 x 10	2 - B 10
V = ancien état de construction	Zyl. à tête cylindrique	2 - B 10
  - 2.3 Pour le cas où vous ne trouvez pas une pièce dans la liste des pièces de rechange, ce qui pourrait arriver à la suite de modifications techniques, nous vous prions de nous fournir, avec la description des pièces et du fonctionnement, des croquis des pièces éventuels, la sous-classe exacte et le numéro d'usine, tel qu'il est marqué sur la plaquette de type.
  3. Pièces de la partie électrique
    - 3.1 Pour les câbles électriques et les tuyaux pneumatiques, il est indispensable de nous communiquer le nombre de mètres désiré.
    - 3.2 Veuillez nous préciser, dans les commandes de pièces pour la partie électrique, les indications supplémentaires marquées entre parenthèses après les numéros de pièces.
    - 3.3 Les pièces de la partie électrique sont repérées par un numéro de position, afin qu'il soit possible de les trouver rapidement sur le plan de position. Les pièces sont indiquées comme mentionné au point 1.5.
    - 3.4 Les pièces de la partie électrique non numérotées peuvent être commandées selon la désignation, par exemple "Transistor T6" ou "résistance 1 K 0,5 W" et le numéro du schéma développé correspondant.
  4. Il y a d'autres listes de pièces de rechange pour les "garnitures de couture", l'équipement électrique et pneumatiques, les bûtes, etc. sont spécifiés sous la désignation "Équipement supplémentaire pour les machines à coudre".
  5. Toute réimpression, même partielle, est interdite sans notre autorisation. Nous nous réservons le droit de procéder à des changements.

INFORMACIONES RELATIVAS A LA UTILIZACION DE LA LISTA DE LAS PIEZAS DE RECAMBIO

1. Informaciones generales
  - 1.1 En el índice, los números de las piezas de recambio están especificados en el orden creciente.
  - 1.2
 

No. de la pieza _____		M4 x 10 2 - B 10
Designación _____	M4 x 10	2 - B 10
Dimensiones _____	Tornillo de cabeza cilíndrica	2 - B 10
Tabla ilustrada No. (el número encerrado a la derecha y a la izquierda en la tabla ilustrada)	993 91 081 7	2 - B 10
Cuadrícula de la respectiva tabla ilustrada _____	Tornillo de cabeza cilíndrica	2 - B 10
  - 1.4 Indicar en el pedido el número de la pieza y la designación.
  - 1.5 Las piezas individuales que pertenecen a una unidad están encerradas por una línea de trazos y puntos. Es también posible pedir la unidad completa precisando el número de la pieza enteramente encerrado. Esta unidad no incluye las piezas cuyo número se encuentra fuera de la línea de trazos y puntos.
  - 2.1
 

N = No se entrega como pieza individual		2 - B 10
Mg = Exige la muestra, al pedir la pieza de recambio hay que someter la muestra o precisar el número de la forma de fabricación anticuado	M4 x 10	2 - B 10
V = Estado de fabricación anticuado	Tornillo de cabeza cilíndrica	2 - B 10
  - 2.3 Si Vd. no puede encontrar una pieza en la lista de las piezas de recambio, lo que es posible en caso de modificaciones técnicas, entonces rogamos describir la pieza y el funcionamiento y bosquejar eventualmente la pieza y especificar la sub-clase y el número de fabricación según la placa indicadora de tipo.
  3. Piezas del sistema eléctrico
    - 3.1 En caso de cables eléctricos y de tubos neumáticos hay que indicar el largo deseado en metros.
    - 3.2 Al pedir piezas eléctricas, precisar también los detalles contenidos entre paréntesis detrás del número de la pieza.
    - 3.3 Las piezas del sistema eléctrico llevan un número de referencia. Así es posible localizarlas más rápidamente en el plano de posición. Las piezas son indicadas según el punto 1.5.
    - 3.4 Las piezas eléctricas no numeradas pueden ser pedidas indicando la designación, por ejemplo "Transistor T6" o "resistencia 1K 0,5 W" así como el número del esquema de los circuitos.
  4. Existen también listas de las piezas de recambio para las "Guarniciones de costura", el equipo eléctrico y neumático, las bancadas etc. se indican bajo la designación "Equipo suplementario para las máquinas de coser".
  5. Está prohibida toda reproducción, incluso parcial, sin nuestra autorización. Nos reservamos el derecho de proceder a modificaciones.



220/50-73-73W, -273  
-273W  
220/76-73-73W, -273  
-273W

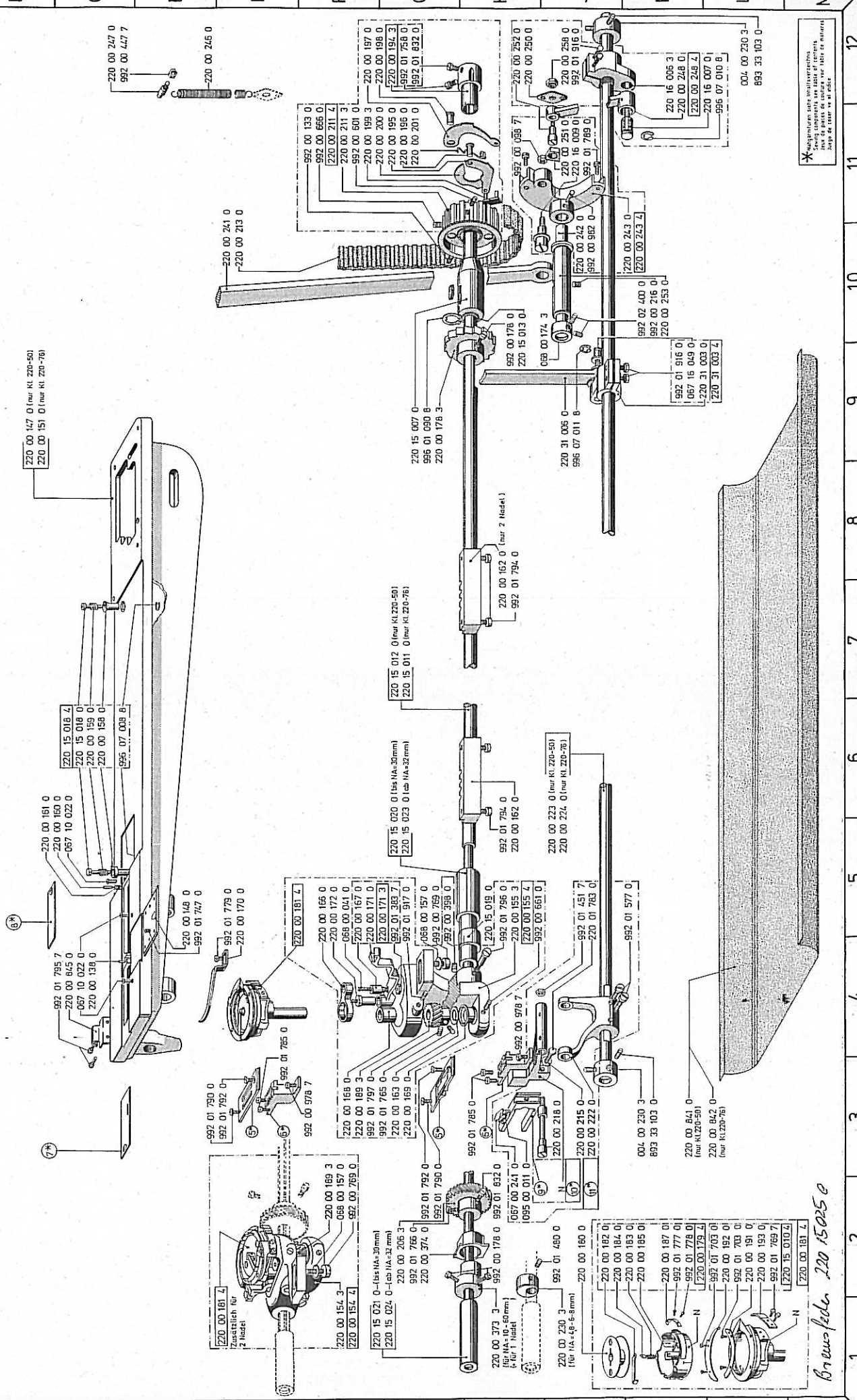
Teile Nr. siehe 1 B7, -B9, -B10

\* Spare parts are shown in their original positions.  
\* Spare parts are shown in their original positions.  
\* Spare parts are shown in their original positions.



2

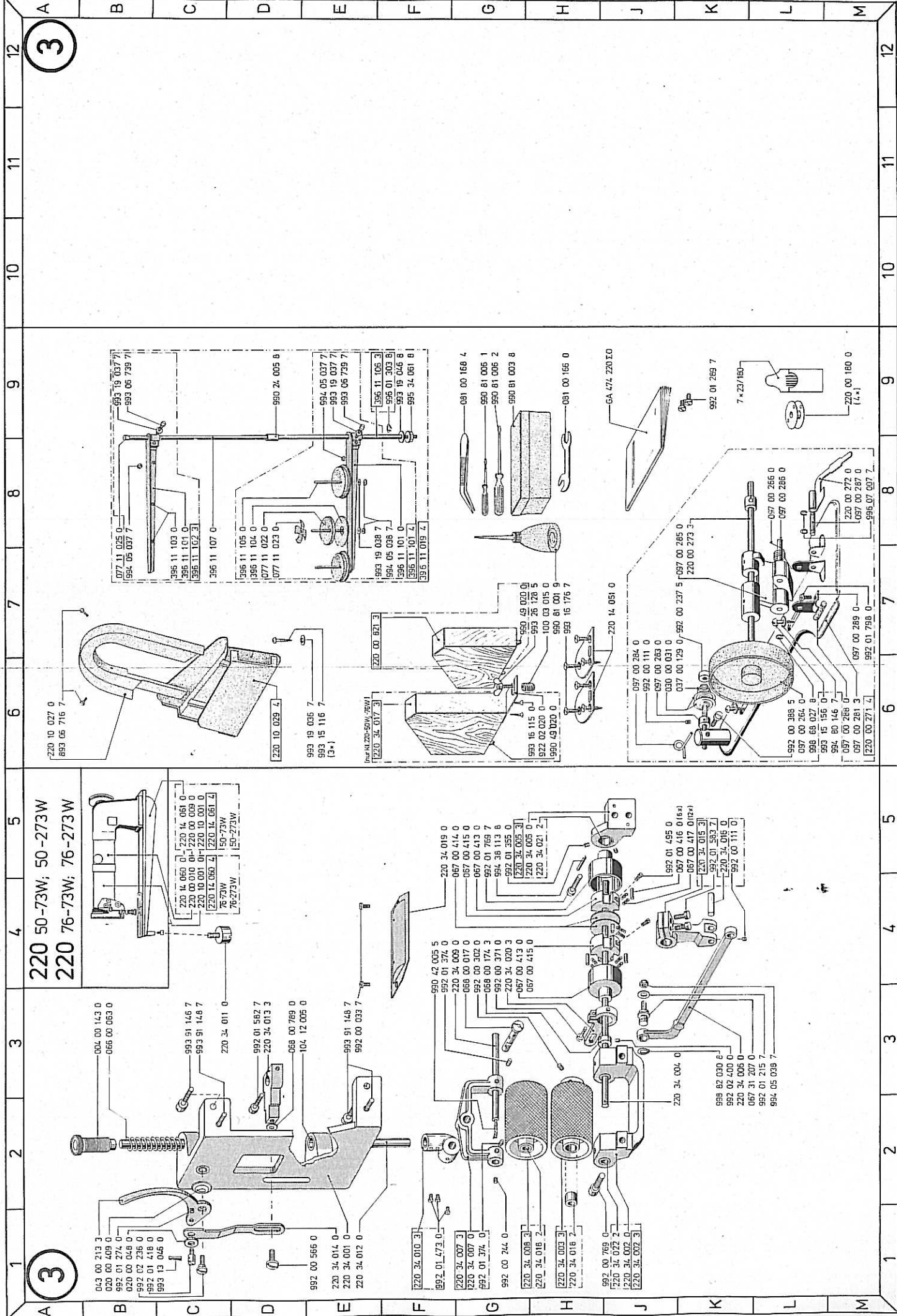
220/50-73,-73W,-273,-273W  
220/76-73,-73W,-273,-273W



\* Anzugeben sind Hersteller, Werk und Stadt der Herkunft des Bauteils, falls es sich um ein Ersatzteil handelt.

2

Brunswick 220 15025 e







Ersatzteilliste. Spare parts. Pièces de rechange. Piezas de repuesto.

Teile-Nr.	Benennung	Teile-Nr.	Benennung	Teile-Nr.	Benennung	Teile-Nr.	Benennung	Teile-Nr.	Benennung	Teile-Nr.	Benennung	
992 00 033 7	Schraube	3E3	992 01 703 0	Senkschr.	2L2	993 91 144 7	Zyl.-Schr.	M8x16	1E3	1	220 23 206 4	Hadelstange kpl.
992 00 043 0	Madenschr.	1H8	992 01 747 0	Gew.Stift	205	993 91 146 7	Zyl.-Schr.	M8x20	3C3	2	220 22 213 0	Stoffdrückerfuß
992 00 098 7	Mutter	2H11	992 01 758 0	Zyl.-Schr.	2G12	993 91 148 7	Zyl.-Schr.		3E3	3	220 22 212 3	Obertransportfuß
992 00 111 0	Schraube	3K5,3J6	992 01 765 0	Madenschr.	2F3	993 91 210 7	Zyl.-Schr.		1K5,1K7	4	7x23 Nr.180	Hadel
992 00 133 0	Schraube	2F11	992 01 766 0	Zyl.-Schr.	2G2	993 91 212 7	Zyl.-Schr.		1J7	5	220 20 206 0	Stichplatte
992 00 135 8	Mutter	1E7,1G7	992 01 767 0	Zyl.-Schr.	1H3,1J1	994 03 261 0	6kt.Schr.		1J7	6	220 21 224 0	Transporteur
992 00 164 0	Schraube	1H1	992 01 768 0	Zyl.-Schr.	1J12	994 05 037 8	6kt.Mutter		308,3E9	7	220 14 215 0	Schieber, links
992 00 178 0	Schraube	1E5,1F6,2H2,2H10	992 01 769 7	L1-Schr.	1C1,1B3,1A7,1C4,2L2,3G5	994 05 038 7	6kt.Mutter		303,3F8	8	220 14 214 0	Schieber, rechts
992 00 216 0	Gew.Stift	2K10	992 01 770 0	Zyl.-Schr.	1J3	994 27 117 0	Zyl.Kerbstift	4x20	1E1	9	220 00 375 0	Gabel
992 00 237 5	Rändelmutter	3K7	992 01 772 0	Gew.Stift	1E4	994 27 140 0	Zyl.Kerbstift	6x30	1G3	10	220 16 005 3	Transp.-Balken
992 00 327 7	RAEDELNUTTER	1G6	992 01 774 7	6kt.Mutter	1F1	994 38 087 8	Spannhülse		1L4	11	220 16 005 4	Transp.-Balken, kpl.
992 00 243 0	Gew.Stift	1E3	992 01 777 0	Zyl.-Schr.	2K2	994 38 113 8	Spannhülse		3G5			
992 00 244 0	Gew.Stift	1H8,3G1	992 01 778 0	Zyl.-Schr.	2K2	994 80 146 7	Scheibe		3H6			
992 00 280 0	Zyl.-Schraube	1J4	992 01 779 0	Senkschr.	2E5	995 34 061 8	6kt.Mutter		209			
992 00 290 0	Zyl.-Schraube	1J1,1A3,1D4	992 01 780 0	Zyl.-Schr.	2E3,2H3	996 01 090 8	Sich-Ring		3F9			
992 00 302 0	Madenschr.	3G4	992 01 781 0	Zyl.-Schr.	2J11	996 07 007 7	Sich-Scheibe		3M8			
992 00 352 0	6kt.Mutter	1H8	992 01 789 0	Zyl.-Schr.	203	996 07 008 8	Sich-Scheibe		1K9			
992 00 371 0	Zyl.-Schraube	3G4	992 01 790 0	Zyl.-Schr.	204	996 07 011 8	Sich-Scheibe	8	1C9,1H10,2J9,2L12			
992 00 388 0	Gew.Stift	2G5	992 01 791 0	Senkschr.	204	996 23 023 0	Kugellager		1F10			
992 00 447 7	6kt.Mutter	2C12	992 01 794 0	Zyl.-Schr.	204	998 68 027 8	Spannring	4	3L6			
992 00 453 7	Zyl.-Schraube	1H12	992 01 796 0	Zyl.-Schr.	205	998 82 030 0	Greifring		3K3			
992 00 476 0	Zyl.-Schraube	1J6,1J7	992 01 797 0	Schr.	2F3	998 82 415 0	Zackennr.		1F10			
992 00 495 7	Senkschr.	1010,1L10	992 01 798 0	Schr.	1H1,3M7	GA474	220 30	Gebr. Anleitt.	3K9			
992 00 556 0	Kege1stift	1H8	992 01 799 0	Zyl.-Schr.	1E9	7x23/180	Hadel		3K9			
992 00 566 0	Zyl.-Schraube	3E1	992 01 816 0	Zyl.-Schr.	1E7							
992 00 601 0	Madenschr.	2F11	992 01 818 5	Ansatzschr.	1J7							
992 00 661 0	Gew.Stift	1C7,2H5	992 01 819 0	Zyl.-Schr.	1F2							
992 00 666 0	Gew.Stift	2F11	992 01 820 0	Zyl.-Schr.	1C9							
992 00 697 0	Madenschr.	1H1,1E2,103,1E6,1F6	992 01 823 0	Ansatzschr.	104							
992 00 769 0	Zyl.-Schr.	2F2,2G5,3J1	992 01 830 0	Zyl.-Schr.	1F1							
992 00 476 7	Zyl.-Schraube	1010,1L10	992 01 832 0	Zyl.-Schr.	2H2,2G12							
992 00 556 0	Kege1stift	1H8	992 01 861 0	6kt.Schr.	1F8,1G8							
992 00 566 0	Zyl.-Schraube	3E1	992 01 916 0	6kt.Schr.	1H8,2J12							
992 00 601 0	Madenschr.	2F11	992 01 917 0	Gew.Stift	205							
992 00 661 0	Gew.Stift	1C7,2H5	992 02 000 0	Gew.Stift	1E9							
992 00 666 0	Gew.Stift	2F11	992 02 020 0	Lasche	3H6							
992 00 697 0	Madenschr.	1H1,1E2,103,1E6,1F6	992 02 230 7	6kt.Mutter	1C1,1J1,1C4							
992 00 769 0	Zyl.-Schr.	2F2,2G5,3J1	992 02 236 0	Zyl.-Schr.	3B1							
992 00 846 0	Zyl.-Schr.	1E6	992 02 274 0	Bolzen	3B1,2K10							
992 00 863 7	Ränd.Mutter	1B3,1B6	992 01 299 7	Zyl.-Schr.	1H2							
992 00 957 7	Senkschraube	1H12	992 01 344 0	Zyl.-Schr.	3G1,3F4							
992 00 970 0	Gew.Stift	104	992 01 355 0	Gew.Stift	3G5							
992 00 978 7	Zyl.-Schr.	2F3,2F4	992 01 374 0	Madenschr.	3E5							
992 00 982 0	Kege1stift	2J10	992 01 383 7	6kt.Mutter	2G5							
992 01 215 7	Scheibe	3L3	992 01 386 0	Zyl.-Kopfschr.	1G1							
992 01 274 0	Bolzen	3B1	992 01 395 9	Madenschr.	10E,105							
992 01 299 7	Zyl.-Schr.	1C2,1C5,3K9,1L4	992 01 418 0	Bolzen	3H1							
992 01 344 0	Zyl.-Schr.	1H12	992 01 451 7	6kt.Mutter	3E6							
992 01 355 0	Gew.Stift	3G5	992 01 473 0	Zyl.-Schr.	3F1							
992 01 374 0	Madenschr.	3G1,3F4	992 01 480 0	Gew.Stift	2J2							
992 01 383 7	6kt.Mutter	2G5	992 01 495 0	Gew.Stift	3J5							
992 01 386 0	Zyl.-Kopfschr.	1G1	992 01 577 0	Zyl.-Schr.	1C7,1F10,2H5							
992 01 395 9	Madenschr.	10E,105	992 01 582 7	Zyl.-Schr.	303							
992 01 418 0	Bolzen	3H1	992 01 583 7	Zyl.-Schr.	3K5							
992 01 451 7	6kt.Mutter	3E6										
992 01 473 0	Zyl.-Schr.	3F1										
992 01 480 0	Gew.Stift	2J2										
992 01 495 0	Gew.Stift	3J5										
992 01 577 0	Zyl.-Schr.	1C7,1F10,2H5										
992 01 582 7	Zyl.-Schr.	303										
992 01 583 7	Zyl.-Schr.	3K5										

Ersatzteilliste. Spare parts. Pièces de rechange. Piezas de repuesto.

Teile-Nr.	Benennung	Teile-Nr.	Benennung	Teile-Nr.	Benennung	Teile-Nr.	Benennung
<p>IA = 20 mm</p> <p>1 220 23 209 4 Hadelstange kpl.                  2 220 22 219 0 Stoffdrückerfuß                  3 220 22 218 3 Obertransportfuß                  4 7x23 Nr.180 Hadel                  5 220 20 209 0 Stichplatte                  6 220 21 227 0 Transporteur                  7 220 14 219 0 Schieber, links                  8 220 14 218 0 Schieber, rechts                  9 220 00 375 0 Gabel                  10 220 16 005 3 Transp.-Balken                  11 220 16 005 4 Transp.-Balken, kpl.</p>							
<p>IA = 25 mm</p> <p>1 220 23 212 4 Hadelstange kpl.                  2 220 22 225 0 Stoffdrückerfuß                  3 220 22 224 3 Obertransportfuß                  4 7x23 Nr.180 Hadel                  5 220 20 212 0 Stichplatte                  6 220 21 230 0 Transporteur                  7 220 14 223 0 Schieber, links                  8 220 14 222 0 Schieber, rechts                  9 220 00 375 0 Gabel                  10 220 16 005 3 Transp.-Balken                  11 220 16 005 4 Transp.-Balken, kpl.</p>							
<p>IA = 32 mm</p> <p>1 220 23 216 4 Hadelstange kpl.                  2 220 22 233 0 Stoffdrückerfuß                  3 220 22 232 3 Obertransportfuß                  4 7x23 Nr.180 Hadel                  5 220 20 216 0 Stichplatte                  6 220 21 231 0 Transporteur                  7 220 14 231 0 Schieber, links                  8 220 14 230 0 Schieber, rechts                  9 220 00 375 0 Gabel                  10 220 16 005 3 Transp.-Balken                  11 220 16 005 4 Transp.-Balken, kpl.</p>							
<p>IA = 35 mm</p> <p>1 220 23 221 4 Hadelstange kpl.                  2 220 22 245 0 Drückerfuß                  3 220 22 244 3 Obertransportfuß                  4 7x23 Nr.180 Hadel                  5 220 20 222 0 Stichplatte                  6 220 21 240 0 Transporteur                  7 220 14 241 0 Schieber, links                  8 220 14 240 0 Schieber, rechts                  9 220 00 375 0 Gabel                  10 220 16 005 3 Transp.-Balken                  11 220 16 005 4 Transp.-Balken, kpl.</p>							
<p>IA = 38 mm</p> <p>1 220 23 219 4 Hadelstange kpl.                  2 220 22 241 0 Stoffdrückerfuß                  3 220 22 240 3 Obertransportfuß                  4 7x23 Nr.180 Hadel                  5 220 20 220 0 Stichplatte                  6 220 21 238 0 Transporteur                  7 220 14 237 0 Schieber, links                  8 220 14 236 0 Schieber, rechts                  9 220 00 375 0 Gabel                  10 220 16 005 3 Transp.-Balken                  11 220 16 005 4 Transp.-Balken, kpl.</p>							
<p>IA = 28 mm</p> <p>1 220 23 218 4 Hadelstange kpl.                  2 220 22 239 0 Stoffdrückerfuß                  3 220 22 238 3 Obertransportfuß                  4 7x23 Nr.180 Hadel                  5 220 20 219 0 Stichplatte                  6 220 21 237 0 Transporteur                  7 220 14 233 0 Schieber, links                  8 220 14 232 0 Schieber, rechts                  9 220 00 375 0 Gabel                  10 220 16 005 3 Transp.-Balken                  11 220 16 005 4 Transp.-Balken, kpl.</p>							
<p>IA = 22 mm</p> <p>1 220 23 210 4 Hadelstange kpl.                  2 220 22 221 0 Stoffdrückerfuß                  3 220 22 220 3 Obertransportfuß                  4 7x23 Nr.180 Hadel                  5 220 20 210 0 Stichplatte                  6 220 21 228 0 Transporteur                  7 220 14 219 0 Schieber, links                  8 220 14 218 0 Schieber, rechts                  9 220 00 375 0 Gabel                  10 220 16 005 3 Transp.-Balken                  11 220 16 005 4 Transp.-Balken, kpl.</p>							
<p>IA = 24 mm</p> <p>1 220 23 211 4 Hadelstange kpl.                  2 220 22 223 0 Stoffdrückerfuß                  3 220 22 222 3 Obertransportfuß                  4 7x23 Nr.180 Hadel                  5 220 20 211 0 Stichplatte                  6 220 21 229 0 Transporteur                  7 220 14 223 0 Schieber, links                  8 220 14 222 0 Schieber, rechts                  9 220 00 375 0 Gabel                  10 220 16 005 3 Transp.-Balken                  11 220 16 005 4 Transp.-Balken, kpl.</p>							
<p>IA = 45 mm</p> <p>1 220 23 213 4 Hadelstange kpl.                  2 220 22 227 0 Stoffdrückerfuß                  3 220 22 226 3 Obertransportfuß                  4 7x23 Nr.180 Hadel                  5 220 20 213 0 Stichplatte                  6 220 21 232 0 Transporteur                  7 220 14 225 0 Schieber, links                  8 220 14 224 0 Schieber, rechts                  9 220 00 375 0 Gabel                  10 220 16 002 3 Transp.-Balken                  11 220 16 002 4 Transp.-Balken, kpl.</p>							
<p>IA = 50 mm</p> <p>1 220 23 214 4 Hadelstange kpl.                  2 220 22 229 0 Stoffdrückerfuß                  3 220 22 228 3 Obertransportfuß                  4 7x23 Nr.180 Hadel                  5 220 20 214 0 Stichplatte                  6 220 21 233 0 Transporteur                  7 220 14 227 0 Schieber, links                  8 220 14 226 0 Schieber, rechts                  9 220 00 375 0 Gabel                  10 220 16 002 3 Transp.-Balken                  11 220 16 002 4 Transp.-Balken, kpl.</p>							
<p>IA = 60 mm</p> <p>1 220 23 215 4 Hadelstange kpl.                  2 220 22 231 0 Stoffdrückerfuß                  3 220 22 230 3 Obertransportfuß                  4 7x23 Nr.180 Hadel                  5 220 20 215 0 Stichplatte                  6 220 21 234 0 Transporteur                  7 220 14 229 0 Schieber, links                  8 220 14 228 0 Schieber, rechts                  9 220 00 375 0 Gabel                  10 220 16 002 3 Transp.-Balken                  11 220 16 002 4 Transp.-Balken, kpl.</p>							